

Výročná správa 2022



ZÁKLADNÉ PILIERE OFZ

Vďaka využívaniu moderných technológií spoločnosť OFZ transformuje suroviny na výrobky s vysokou pridanou hodnotou. Význam spoločnosti presahuje hranice Slovenska.

01 / VÝROBA

Spoločnosť OFZ vyrobila v roku 2022 takmer 39 tisíc ton ferozliatin a plnených profilov, čo bolo ovplyvnené dočasným odstavením výroby ferozliatin v druhej polovici roka 2022.

02 / PLNENIE POTRIEB ZÁKAZNÍKOV

OFZ predala v roku 2022 viac ako 57 tisíc ton ferozliatin a ostatných produktov vrátane služieb v celkovej hodnote takmer 152 mil. EUR. Na objeme predaja ferozliatin a plnených profilov sa najviac podieľala Česká republika (37 %), Slovensko (17 %), Poľsko (12 %), Slovinsko (8 %) a Taliansko (3 %).

03 / INVESTÍCIE DO VÝROBY A ŽIVOTNÉHO PROSTREDIA

V roku 2022 predstavovali investície spoločnosti OFZ do zvýšenia ochrany životného prostredia a do ostatných technológií viac ako 2,7 mil. EUR. Hlavnou investíciou v oblasti ochrany životného prostredia bola inštalácia filtrov pri odpichoch z pecí, čo predstavuje významné zníženie prašnosti na ďalšom stupni procesu výroby ferozliatin. V technologickom procese investície smerovali aj do výstavby a spustenia odlievania Mn ferozliatin do lôžka. Značná časť investícií smerovala aj do modernizácie výroby v prevádzke Martin.

04 / KOMPETENTNÍ ZAMESTNANCI

Priemerný zárobok v OFZ v roku 2022 predstavoval 1454 EUR, čo je v porovnaní s priemernou mzdou v regióne Oravy o 14 % viac a zároveň zhruba rovnako o 13 % viac v porovnaní s priemernou mzdou na Slovensku.

HLAVNÉ SKUPINY VÝROBKOV

FEROZLIATINY A KOVOVÝ KREMÍK

Spoločnosť OFZ je diverzifikovaný výrobca ferozliatin a kovov v regióne strednej Európy a pre svojich zákazníkov ponúka široký sortiment kremíkatých a mangánových ferozliatin a rôzne kvality kovového kremíka.



PLNENÉ PROFILY

Spoločnosť OFZ patrí k významným výrobcam plnených profilov v Európe a svojim zákazníkom ponúka profily s rozličnými druhmi práškových náplní.



**DIVERZIFIKOVANÝ VÝROBCA FEROLIATIN A KOVOVÉHO
KREMÍKA V STREDNEJ EURÓPE**

VÝZNAMNÝ VÝROBCA PLNENÝCH PROFILOV V EURÓPE



OBSAH

VÝROČNEJ SPRÁVY

Základné piliere OFZ, a.s.	01
Hlavné skupiny výrobkov	02
Kľúčové ukazovatele	05
Rozhovor s výkonným riaditeľom OFZ, a.s.	08
Rok 2022 v spoločnosti OFZ, a.s.	09
Ferozliatiny	11
Plnené profily	13
Investície a výskum	15
Zamestnanci	16
Orgány spoločnosti	17
Finančná situácia	18
Finančné výkazy	19
Výrok audítora k výročnej správe	27

OFZ - SPOLOČNOSŤ SO ŠIROKÝM PORTFÓLIOM PRODUKTOV

OFZ je spoločnosť, ktorej význam presahuje región strednej Európy. Stratégiou spoločnosti je produkcia výrobkov vyššej kvality pri zachovaní udržateľného rozvoja. Dôkazom toho sú aj nové projekty pripravované v oblasti rozširovania druhov výroby ferozliatin, kovov a plnených profilov, investície do ďalšieho zvýšenia ochrany životného prostredia a energetickej efektívnosti.

152,0 mil. EUR - obrat

14 druhov - vyrábaných ferozliatin, kovového kremíka a plnených profilov

OFZ, a.s. SLOVENSKO:

KAPACITA VÝROBY FEROZLIATIN

7 elektrických oblúkových pecí: 140 tisíc ton ročne

KAPACITA VÝROBY PLNENÝCH PROFILOV

2 linky, 10 tisíc ton ročne



KLÍČOVÉ UKAZOVATELE

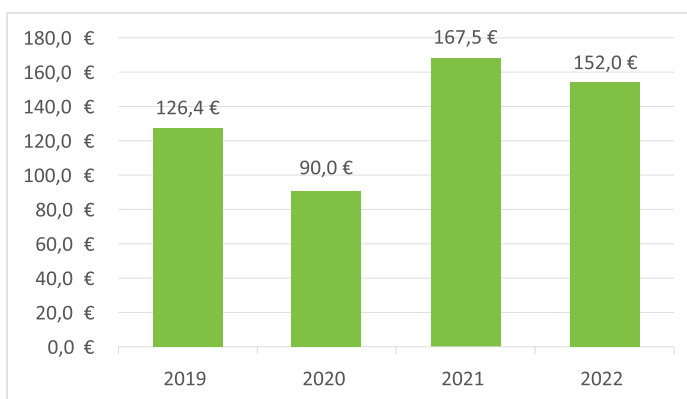
mil. EUR	2022	2021	2020	Zmena 2022-2021
Obrat	152,0	167,5	90,0	-9,3%
Výnosy z hospodárskej činnosti	154,5	208,5	107,5	-25,9%
Náklady na hospodársku činnosť	156,1	188,3	107,6	-17,1%
Prevádzkový zisk	-1,6	20,2	-0,1	---
Zisk pred zdanením	-1,7	19,7	-0,8	---
Zisk po zdanení	-2,2	15,5	-1,4	---
EBITDA	2,2	23,8	2,8	-90,9%

Dlhodobý majetok	27,9	28,4	31,1	-1,8%
Krátkodobý majetok	81,0	115,1	62,2	-29,7%
Vlastné imanie	54,0	56,0	40,7	-3,6%
Celkové záväzky	46,1	86,7	51,9	-46,8%

Priemerný počet zamestnancov	299	382	406	-21,7%
------------------------------	-----	-----	-----	--------

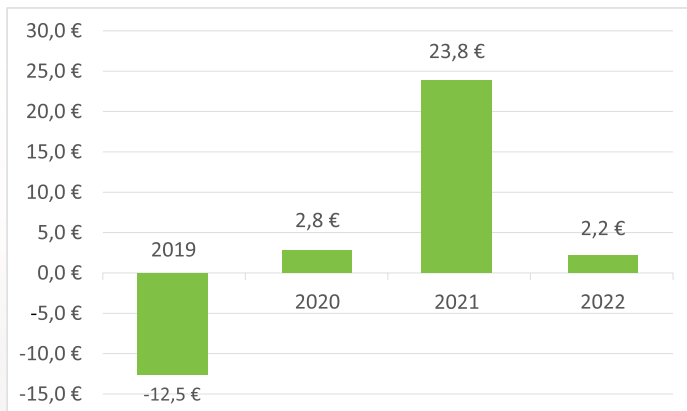


V dôsledku vysokej úrovne cien elektrickej energie, ktorá predstavuje základnú vstupnú surovinu, zaznamenala spoločnosť OFZ, a.s. negatívny hospodársky výsledok.



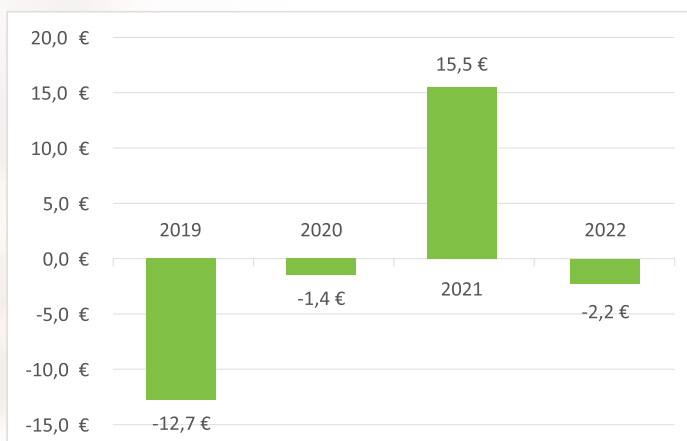
OBRAT (mil. EUR)

V roku 2022 klesol obrat spoločnosti OFZ, a.s. v porovnaní s predchádzajúcim rokom o viac ako 9 % na 152,0 mil. EUR. Obrat bol v roku 2022 pozitívne ovplyvnený doznievaním vysokých cien našich produktov na svetových trhoch a a naopak negatívne odstavením výroby v druhom polroku 2022.



EBITDA (mil. EUR)

EBITDA dosiahol v roku 2022 sumu 2,2 mil. EUR.

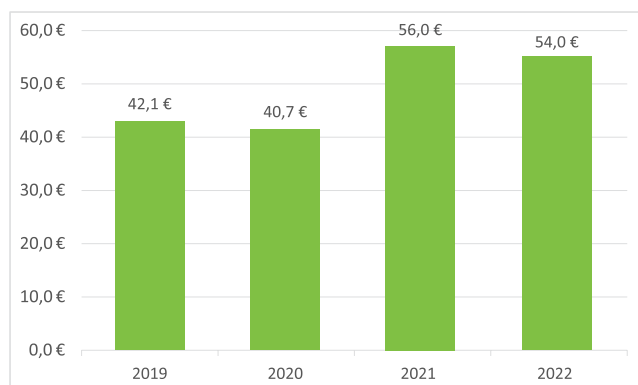
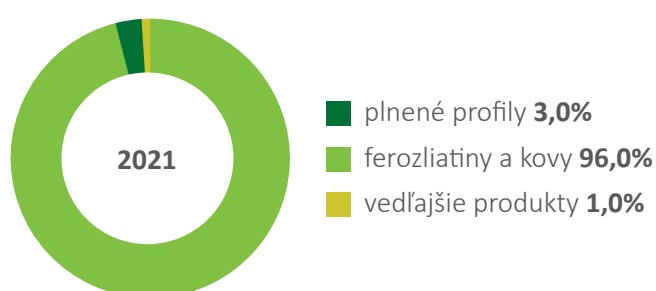
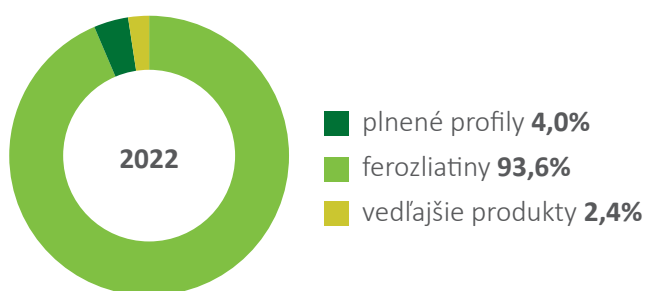


ZISK PO ZDANENÍ (mil. EUR)

Z dôvodu vysokých cien výrobných vstupov a to najmä elektrickej energie výsledkom hospodárenia spoločnosti bola strata vo výške -2,2 mil EUR.

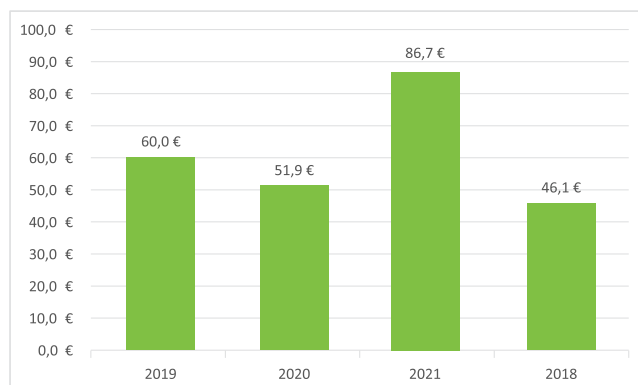
KLÍČOVÉ UKAZOVATELE

Obrat podľa jednotlivých typov výrobkov a tovaru (bez tržieb z predaja služieb) (EUR)



VLASTNÉ IMANIE (mil. EUR)

V roku 2022 dosiahlo vlastné imanie spoločnosti OFZ, a.s. úroveň 54,0 mil. EUR.



CELKOVÉ ZÁVÄZKY (mil. EUR)

V roku 2022 spoločnosť OFZ, a.s. znížila zadlženosť a celkové záväzky dosiahli 46,1 mil. EUR, čo je najmenej za ostatné 4 roky.

Ing. Branislav Klocok

výkonný riaditeľ OFZ, a.s.

„Kľúčovými faktormi vo výrobe ferozliatin je cena elektrickej energie, stratégia nákupu surovín a schopnosť ponúknuť zákazníkovi viac než len štandardnú dodávku produktu“



01 Ako môžete hodnotiť rok 2022 z pohľadu vývoja v Slovenskom a Európskom hutníctve?

Rok 2022 sa niesol v znamení dvoch obrovských výziev. Prvou bola energetická kríza, ktorá sa začala prejavovať už koncom roka 2021 a tou druhou bola vojna na Ukrajine. Tieto dve udalosti spôsobili to, že naša spoločnosť musela čeliť situácii, ktorú môžeme považovať v jej histórii za jednu z najkomplikovanejších. Do dnešného dňa nie je úplne jasné, aký vplyv bude mať súčasný vývoj na budúcnosť európskeho a najmä slovenského hutníctva.

02 Čo robí spoločnosť pre ochranu životného prostredia?

Hlavným a obávam sa aj jediným cieľom EÚ v tejto oblasti je znižovanie emisií uhlíka, čo samo o sebe je správny cieľ, žiaľbohu spôsob, akým je implementovaný, vytvára pravý opak. Sme svedkami znižovania výroby v EÚ a jej nahrádzaním dovozmi z tretích krajín, čo samo o sebe vedie k zvyšovaniu emisií uhlíka v globálnom meradle, keďže vo všeobecnosti výroby v EÚ sú výrazne uhlíkovo „čistejšie“ ako výroby kdekoľvek inde.

03 Ako hodnotíte dosiahnutý hospodársky výsledok za rok 2022?

Dôvodom, prečo sa nám podarilo udržať stratu na relatívne nízkej úrovni, je fakt že sme predali časť CO2 povoleniek, ktoré sme nevyužili z dôvodu odstavenia výroby. Žiaľ tieto povolenky budeme musieť čiastočne znova nakupovať pri rozbehu výroby, čo ovplyvní výsledok v nasledujúcich rokoch. V posledných rokoch predstavujú investície do životného prostredia najväčší podiel na celkových investíciách v našej spoločnosti.

04 Ako vidíte vyhliadky spoločnosti do budúcnosti?

Ceny elektrickej energie nie sú len problémom našej spoločnosti, ale problémom celého európskeho priemyslu. Ja pevne verím, že v kontexte formovania environmentálnej politiky v EÚ sa na prvé miesto v diskusii dostane udržateľnosť a že podpora priemyslu sa stane základným pilierom ekonomicky udržateľného rozvoja a to nie len z pohľadu samotného životného prostredia, ale aj z pohľadu bezpečnosti dodávok surovín, ktoré sú nevyhnutné pre fungovanie spoločnosti.

ROK 2022

v spoločnosti OFZ, a.s.

V roku 2022 sa výroba sústredila na produkciu tradičných ferozliatin s mierou využitia výrobných kapacít na úrovni takmer 24 %, čo bolo spôsobené dočasným prerušením výroby najmä v druhej polovici roka. OFZ taktiež uskutočnila aj výrobnú kampaň na FeSiCa a vyrábala úspešne aj kovový kremík pokračovaním výroby z konca

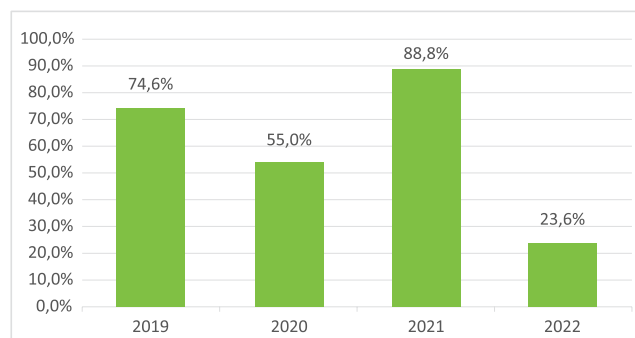
Využitie výrobných kapacít (%)

(2019-2022)

Výroba ferozliatin v roku 2022 tvorila 94,3 % podielu na celkovej hmotnosti výrobkov, pričom, kovový kremík predstavoval 1,3 % a plnené profily zvyšných 4,4 %. Oproti roku 2021 klesla výroba ferozliatin o viac ako dve tretiny na viac ako 37 tisíc ton a výroba plnených profilov o takmer 43 % na zhruba 1 700 ton.

predchádzajúceho roka, či rôzne kvality FeSi.

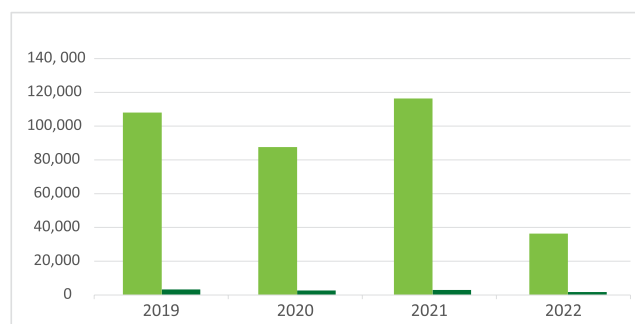
Stratégiou spoločnosti je zamerať sa na výrobu ferozliatin a kovov s vysokou pridanou hodnotou. Veríme, že v nasledujúcich rokoch potvrdíme naše snahy o lepšiu diverzifikáciu portfólia produktov pre našich zákazníkov.



Celková skladba výroby (tt)

(2019-2022)

Výroba v tis. tt	2022	2021	2020	Zmena 2022-2021
Ferozliatiny	37,1	117,8	88,6	-68,5%
Plnené profily	1,7	3,0	2,6	-42,9%
Spolu	38,8	120,8	91,2	-67,9%

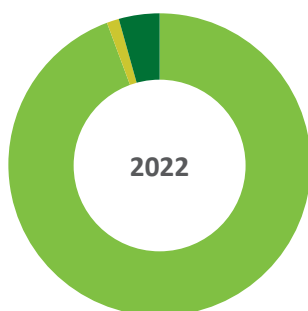


V druhej polovici roka 2022 ceny elektrickej energie pokračovali v raste a dosiahli úroveň, pri ktorej bola spoločnosť nútená dočasne prerušiť výrobu. Vzhľadom na tento vývoj sa spoločnosť zamerala na navýšenie objemu obchodovaných tovarov ako doplnok k ostatným obchodným aktivitám. Spoločnosť sa tiež zamerala na optimalizáciu pracovného kapitálu a ostatných nákladov tak, aby dokázala zabezpečiť dlhodobú udržateľnosť podnikových financií.

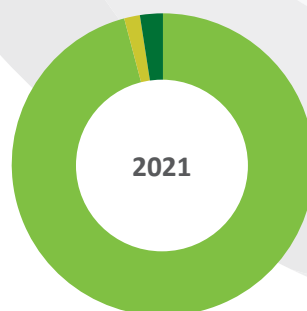
■ ferozliatiny ■ plnené profily

Riziko spojené s pretrvávajúcimi vysokými cenami energií je monitorované a pravidelne analyzované s cieľom pripraviť spoločnosť na dlhšie obdobie, kedy tento stav môže pretrvávať. Spoločnosť má pre budúce obdobie zabezpečené finančné zdroje potrebné pre pokračovanie svojej činnosti.

Celková skladba výroby (%)



- ferozliatiny **94,3%**
- plnené profily **4,4%**
- kovový kremík **1,3%**



- ferozliatiny **95,9%**
- plnené profily **2,4%**
- kovový kremík **1,7%**

ZÁKAZNÍCI

Hlavnou stratégiou spoločnosti je diverzifikácia vychádzajúca z potrieb zákazníka. V roku 2022 klesla výroba všetkých masových ferozliatin, čo bolo spôsobené najmä odstávkou výroby v druhej polovici roka. Avšak, zo začiatku predchádzajúceho roka pokračovala výroba kovového kremíka, či sa uskutočnila výrobná kampaň na FeSiCa a vyrábalo sa aj FeSi v rôznych kvalitách. Prioritou spoločnosti aj naďalej ostáva flexibilita dodávok a orientácia na zákazníka.

INVESTÍCIE

V roku 2022 možno rozdeliť investície do viacerých oblastí. Najväčšou investíciou bolo obrábacie centrum v prevádzke Martin a ďalšie investície do tejto prevádzky, významnými investíciami v oblasti technológií bolo odprašovanie pri odpichoch, výstavba lôžka a odlievanie mangánových ferozliatin do lôžka, čo predstavuje najmä zníženie prašnosti na ďalšom stupni výrobného procesu, či zlepšenie efektívnosti odlievania a skvalitnenie pracovísk.

ŽIVOTNÉ PROSTREDIE

OFZ, a.s. dlhodobo venuje maximálnu pozornosť ochrane životného prostredia, čoho dôkazom je bezodpadová výroba. Prioritou aj naďalej ostáva zlepšenie technológií a súčasných parametrov jeho ochrany. V roku 2022 spoločnosť investovala najmä do odprašenia a odsávania pri odpichoch na peciach, čo predstavuje významné zníženie prašnosti v ďalšom procese výroby ferozliatin, pričom je prakticky pokrytý celý ich výrobný proces.

ZAMESTNANCI

OFZ, a.s. sa dlhodobo zameriava na výchovu a vzdelávanie odborníkov pre oblasť hutníckej výroby. V spolupráci s miestnymi strednými školami spoločnosť OFZ v roku 2022 poskytla odborný výcvik 2 študentom v odboroch elektromechanik – silnoprúdová technika, mechanik elektrotechnik. V duálnom vzdelávaní sme mali 7 študentov na našich pracoviskách v odbore mechanik elektrotechnik.

FEROZLIATINY

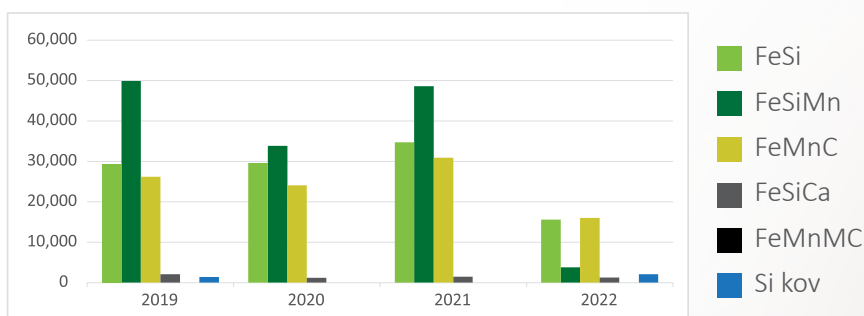
Výroba viac ako **37 tisíc** ton ferozliatin

Porovnanie výroby ferozliatin podľa jednotlivých druhov (tt) (2020-2022)

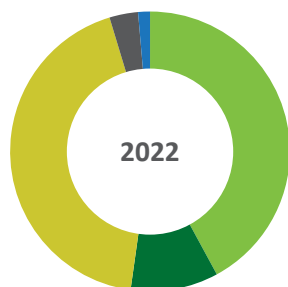
V roku 2022 v dôsledku odstavenia produkcie najmä v druhom polroku klesla produkcia všetkých typov masových ferozliatin, medzi nimi najviac produkcia FeSiMn. V roku 2022 sa však napriek zložitej situácii pokračovalo vo výrobe kovového kremíka, čo bola ešte kampaň z prelomu rokov a uskutočnila sa aj kampaň na výrobu FeSiCa.

Výroba ferozliatin (v tis. tt)	2022	2021	2020	Zmena 2022-2021
FeSi	15,6	34,7	29,6	-55,1%
FeSiMn	3,8	48,6	33,8	-96,3%
FeMnC	16,0	30,9	24,0	-48,3%
FeSiCa	1,2	1,5	1,2	-17,1%
Si kov	0,5	2,0	0,0	-75,0%
Spolu	37,1	117,8	88,6	-68,5%

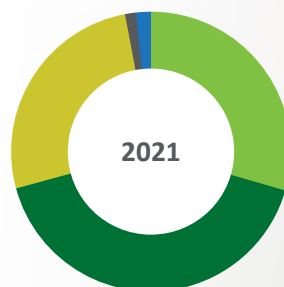
Výroba vedľajších produktov (v tis. tt)	2022	2021	2020	Zmena 2022-2021
Microsilica SIOXID, CaSi úlet	5	7	6	-32,9%
Grasimat	4	23	26	-84,5%
SIMAT	1	25	21	-97,6%
Spolu	9	54	53	-83,9%



Skladba výroby ferozliatin (%)



FeSi **42,1%**
 FeSiMn **10,1%**
 FeMnC **43,1%**
 FeSiCa **3,3%**
 Si kov **1,4%**



FeSi **29,5%**
 FeSiMn **41,3%**
 FeMnC **26,3%**
 FeSiCa **1,3%**
 Si kov **1,7%**



FEROZLIATINY

Predaj viac ako **57 tisíc** ton ferozliatin

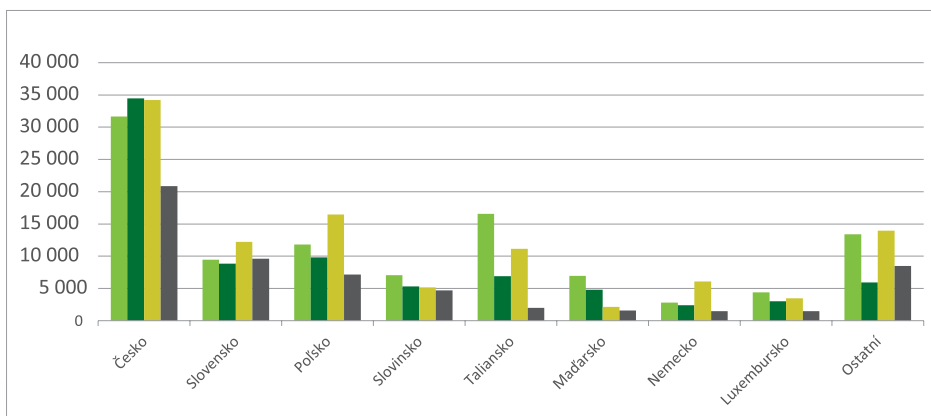
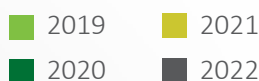
Predaj ferozliatin a kovov spoločnosťou OFZ klesol v roku 2022 o 45 % na viac ako 57 tisíc ton.

Najviac poklesol predaj Mn ferozliatin, kde bola situácia na trhoch asi najslabšia z hľadiska výrobných marží. Pozitívny vývoj však zaznamenal predaj kovového kremíka.

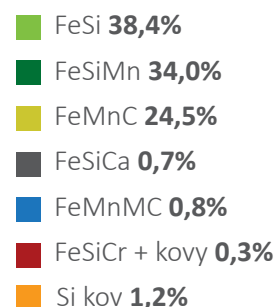
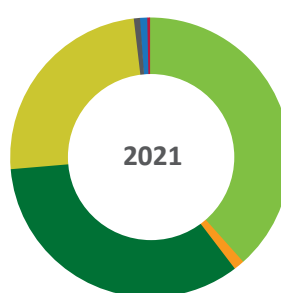
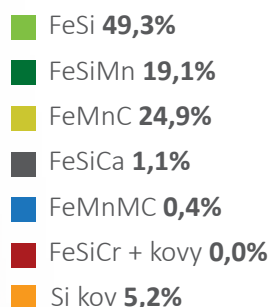
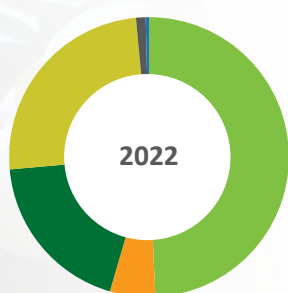
Predaj ferozliatin (v tis. tt)	2022	2021	2020	Zmena 2022-2021
FeSi	21,2	34,7	26,8	-39,0%
FeSiMn	14,4	40,3	31,0	-64,2%
FeMnC	19,7	28,0	22,1	-29,6%
FeSiCa	0,3	0,5	0,4	-36,6%
FeMnMC	0,2	0,7	1,0	-72,1%
Si kov	1,6	0,6	0,0	177,7%
FeSiCr + ostatné kovy a ferozliatiny	0,0	0,1	0,2	-100,0%
Spolu	57,4	104,9	81,5	-45,3%

V roku 2022 prevládala predaj ferozliatin na bližšie trhy a región strednej Európy, najmä v Českej republike, Slovensku, Poľsku, Slovinsku, Taliansku a Maďarsku.

Predaj ferozliatin podľa jednotlivých krajín v tonách (2019-2022)



Podiel predaja jednotlivých typov ferozliatin na tržbách (%)





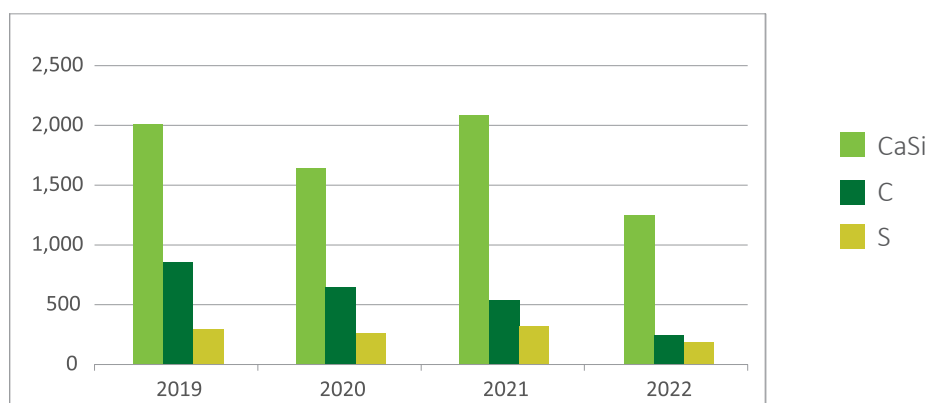
PLNENÉ PROFILY

Takmer **1700 tisíc** ton vyrobených profilov

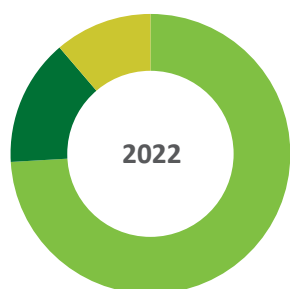
Porovnanie výroby plnených profilov podľa jednotlivých druhov (tt) (2020-2022)

Aj v roku 2022 sa na výrobe plnených profilov najväčšmi podieľala výroba plneného profilu s práškovou náplňou CaSi. Celková výroba profilov oproti predchádzajúcemu roku klesla o 42,9 %.

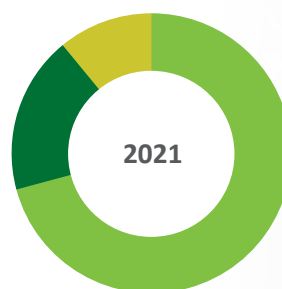
Výroba plnených profilov (tt)	2022	2021	2020	Zmena 2022-2021
CaSi	1 250	2 092	1 646	-40,2%
C	247	539	651	-54,2%
S	190	323	263	-41,2%
Spolu	1 687	2 954	2 559	-42,9%



Skladba výroby plnených profilov (%)



CaSi **74%**
C **15%**
S **11%**



CaSi **71%**
C **18%**
S **11%**

PLNENÉ PROFILY

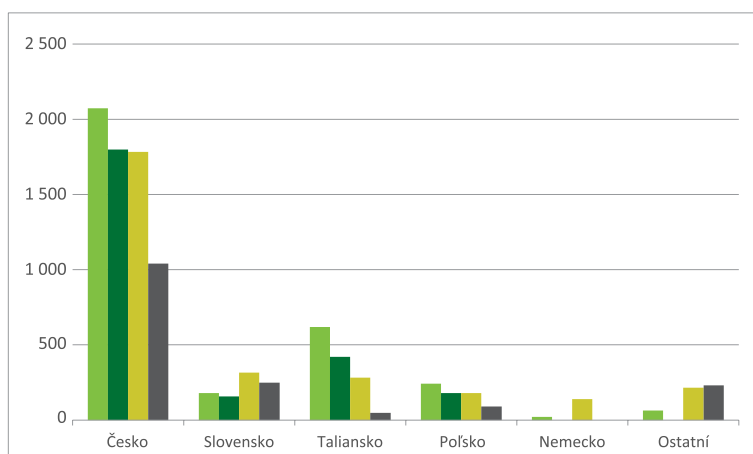
Predaj takmer 1700 ton

V roku 2022 predala spoločnosť OFZ, a.s. takmer 1700 ton plnených profilov, čo predstavuje oproti predchádzajúcemu roku pokles o viac ako 43 %. V percentuálnom vyjadrení najviac poklesol predaj profilov s práškovými náplňami C a S.

Predaj plnených profilov podľa jednotlivých krajín v tonách

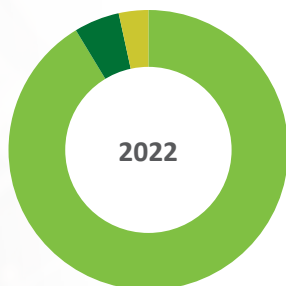
■ 2019 ■ 2021
■ 2020 ■ 2022

Plnené profily majú nezastupiteľné miesto pri výrobe ocele, jej dezoxidácii a legovaní, či pri očkovaní a modifikovaní liatin. Predaj plnených profilov vo veľkej miere kopíruje krajiny, kde sa predávala aj značná časť produkcie ferozliatin. V roku 2022 hral hlavnú úlohu predaj profilov do Českej republiky, Slovenska, Talianska a Poľska.

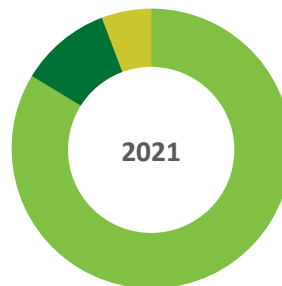


Predaj plnených profilov (tt)	2022	2021	2020	Zmena 2022-2021
CaSi	1 284	2 069	1 627	-38,0%
C	216	517	667	-58,2%
S	162	333	263	-51,4%
Spolu	1 662	2 920	2 557	-43,1%

Podiel predaja jednotlivých typov plnených profilov na tržbách (%)



■ CaSi 91%
■ C 5%
■ S 4%

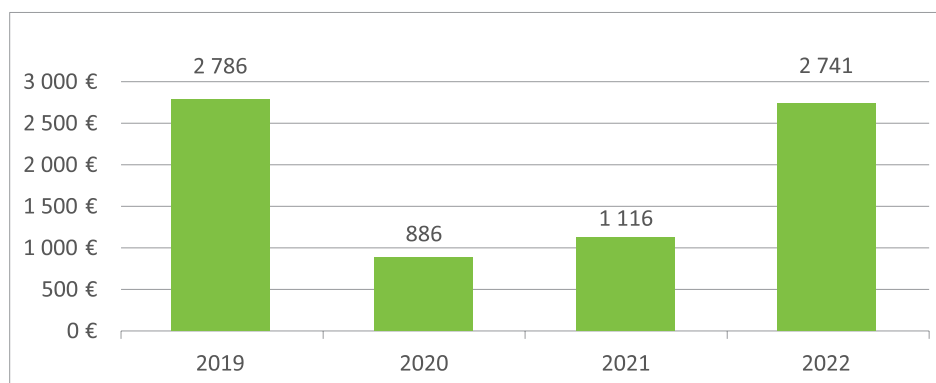


■ CaSi 84%
■ C 10%
■ S 6%

INVESTÍCIE A VÝSKUM

suma investícií **2,7 mil. EUR**

Spoločnosť OFZ, a.s. v roku 2022 zvýšila objem finančných prostriedkov smerovaný do investícií v porovnaní s rokom 2021. **Objem investícií teda vzrástol o takmer 146 %** najmä v dôsledku značných investícií do prevádzky Martin a do technologického procesu výroby ferozliatin.



**Vývoj investícií
v spoločnosti
OFZ, a.s.**
(v tis. EUR)

V roku 2022 smerovali investície do obrábacieho centra v prevádzke Martin a do technológie výroby ferozliatin ako sú lôžka na odlievanie Mn ferozliatin, odsávanie a filtre pri odpichoch, vibračný podávač, opustenie vrtacieho stroja, či zmena spôsobu zavážania pece č. 22, na ktorej je možné vyrábať aj kovový kremík.

Tretou oblasťou investícií bola obnova vozového parku, či investície do firemného informačného systému.

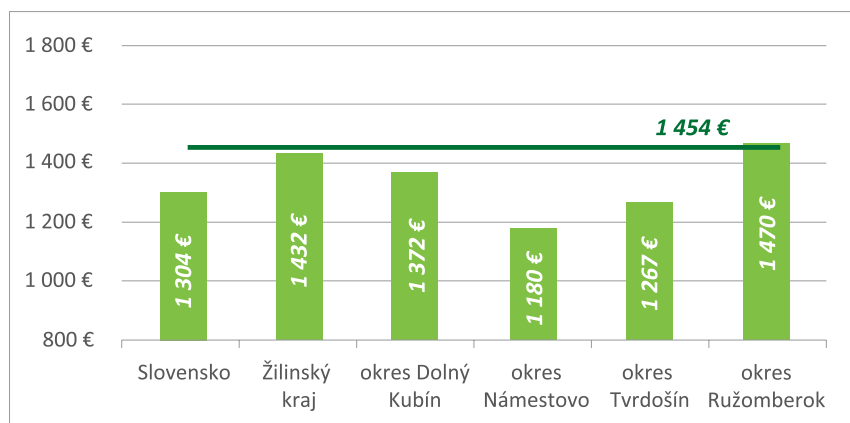
V roku 2022 spoločnosť OFZ, a.s. nezaznamenala žiadne náklady na výskum a vývoj. Inovačná činnosť však bola zameraná hlavne na odprašovanie a filtre na odpichoch, či lôžka na odlievanie Mn ferozliatin.



ZAMESTNANCI

299 zamestnancov, priemerná mzda **1454 EUR**

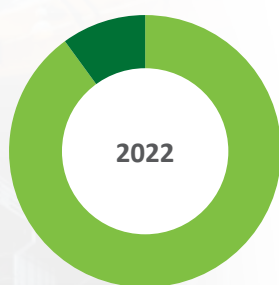
Spoločnosť OFZ, a.s. neustále zlepšuje pracovné podmienky a kvalitu pracovného prostredia. V roku 2022 klesol priemerný počet zamestnancov o takmer 22 %. Priemerná mzda taktiež klesla, ale je o 13 % vyššia v porovnaní s regiónom Oravy.



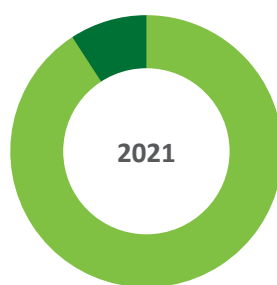
Porovnanie priemerných zárobkov v spoločnosti OFZ, a.s. so Slovenskom (2022)

- Priemerná hrubá mzda € v SR
- Priemerná hrubá mzda v OFZ, a.s. €

Podiel riadiacich pracovníkov k celkovému počtu zamestnancov (%)



- Riadiaci pracovníci **10,0 %**
- Ostatní pracovníci **90,0 %**

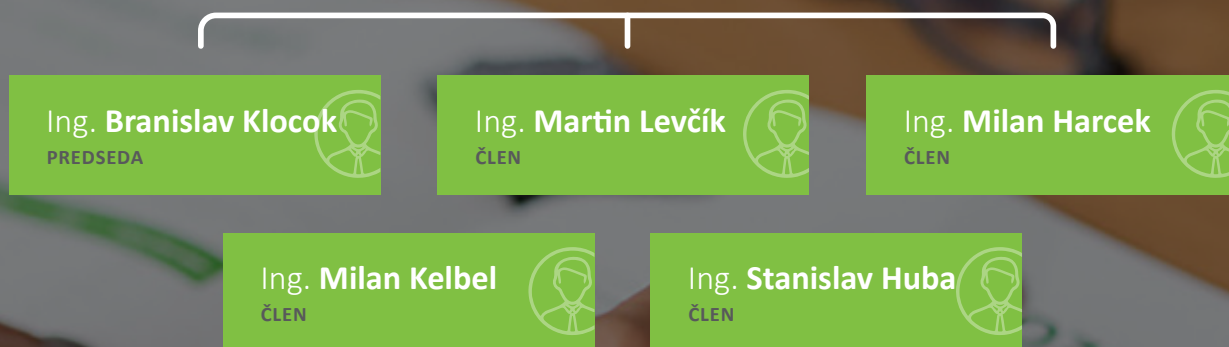


- Riadiaci pracovníci **9,2 %**
- Ostatní pracovníci **90,8 %**

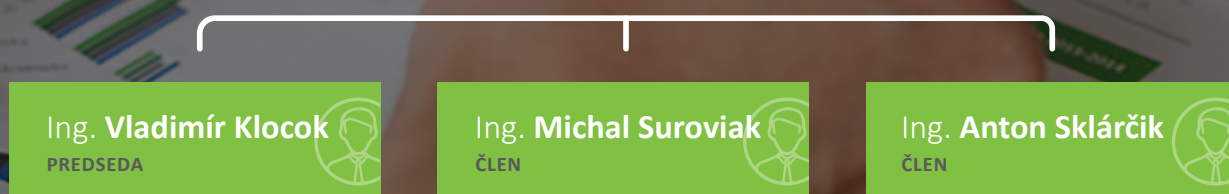
Aj v roku 2022 pokračovala spoločnosť OFZ, a.s. v zabezpečovaní a podpore sociálnych aktivít pre svojich zamestnancov. Celková suma všetkých zákonných sociálnych nákladov na školenie a vzdelávanie, rekondičné pobyty a stravovanie zamestnancov dosiahla viac ako 265 tisíc EUR.

ORGÁNY SPOLOČNOSTI

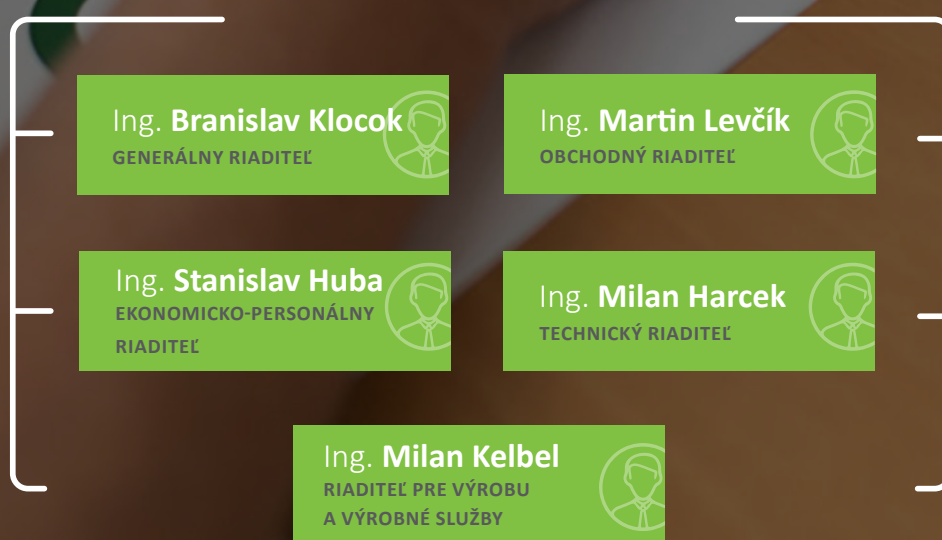
PREDSTAVENSTVO



DOZORNÁ RADA



MANAŽMENT SPOLOČNOSTI



FINANČNÁ SITUÁCIA

čistý obrat **152,0** mil. EUR

čistá strata po zdanení **-2,2** mil. EUR

V roku 2022 v dôsledku stúpajúcej ceny vstupných surovín, najmä elektrickej energie, dosiahla spoločnosť OFZ, a.s. čistú stratu po zdanení.

EBITDA sa však udržal v kladných číslach a dosiahol 2,2 mil. EUR. Obrat spoločnosti klesol oproti predchádzajúcemu roku len o niečo viac ako 9 %.

**Návrh na vysporiadanie zisku
v bežnom účtovnom období (k 31. 12. 2022)**

**Návrh na vysporiadanie zisku v bezprostredne
predchádzajúcom účtovnom období (k 31. 12. 2021)**

Položka	2022
Strata	-2 186 037 €
Kompensácia s nerozdeleným ziskom minulých rokov	-2 186 037 €

Položka	2021
Zisk po zdanení	15 480 576 €
Preúčtovať na nerozdelený zisk minulých rokov	15 480 576 €

Majetkové účasti OFZ, a.s. v dcérskych spoločnostiach (k 31. 12. 2022)

Podnik	Podiel na vlastnom imaní (%)
ESI, s.r.o. Istebné v konkurze	100,00%
OFZ Novokuzneck	100,00%
OFZ Bukovina	60,00%

Výkaz ziskov a strát (k 31. 12. 2022) 1/2

Označenie	Položka	Číslo riadku	Súčasný účt. obdobie €	Predch. účt. obdobie €
*	Čistý obrat (časť účt. tr. 6 podľa zákona)	01	151 968 497	167 500 807
**	Výnosy z hospodárskej činnosti spolu súčet (r. 03 až r. 09)	02	154 499 327	208 534 849
I.	Tržby z predaja tovaru (604, 607)	03	18 154 540	2 280 017
II.	Tržby z predaja vlastných výrobkov (601)	04	112 137 753	157 562 775
III.	Tržby z predaja služieb (602, 606)	05	21 587 793	7 573 025
IV.	Zmena stavu vnútro organizačných zásob (+/- účtová skupina 61)	06	-22 775 697	14 806 378
V.	Aktivácia (účtová skupina 62)	07	9 937 255	7 627 191
VI.	Tržby z predaja dlhodobého nehmotného majetku, dlhodobého hmotného majetku a materiálu (641, 642)	08	2 862 886	1 767 317
VII.	Ostatné výnosy z hospodárskej činnosti (644, 645, 646, 648, 655, 657)	09	12 594 797	16 918 146
**	Náklady na hospodársku činnosť spolu r. 11 + r. 12 + r. 13 + r. 14 + r. 15 + r. 20 + r. 21 + r. 24 + r. 25 + r. 26	10	156 115 102	188 311 219
A.	Náklady vynaložené na obstaranie predaného tovaru (504, 507)	11	17 246 904	2 150 122
B.	Spotreba materiálu, energie a ostatných neskladovateľných dodávok (501, 502, 503)	12	111 531 736	144 216 049
C.	Opravné položky k zásobám (+/-) (505)	13		
D.	Služby (účtovná skupina 51)	14	5 817 973	8 649 186
E.	Osobné náklady (r. 16 až r. 19)	15	8 264 222	11 482 606
E. 1.	Mzdové náklady (521, 522)	16	6 041 165	8 183 204
2.	Odmeny členom orgánom spoločnosti a družstva (523)	17		
3.	Náklady na sociálne poistenie (524, 525, 526)	18	1 937 785	2 958 585
4.	Sociálne náklady (527, 528)	19	285 272	340 817
F.	Dane a poplatky (účtovná skupina 53)	20	204 638	198 065
G.	Odpisy a opravné položky k dlhodobému nehmotnému majetku a dlhodobému hmotnému majetku (r. 22 + r. 23)	21	3 307 553	3 421 871
G. 1.	Odpisy dlhodobého nehmotného majetku a dlhodobého hmotného majetku (551)	22	3 307 553	3 421 871
2.	Opravné položky k dlhodobému nehmotnému majetku a dlhodobému hmotnému majetku (+/-) (553)	23		
H.	Zostatková cena predaného dlhodobého majetku a predaného materiálu (541, 542)	24	2 036 456	1 412 295
I.	Opravné položky k pohľadávkam (+/-) (547)	25	698 312	317 204
J.	Ostatné náklady na hospodársku činnosť (543, 544, 545, 546, 548, 549, 555, 557))	26	7 007 308	16 463 821
***	Výsledok hospodárenia z hospodárskej činnosti (r. 02 - r. 10)	27	-1 615 775	20 223 630
*	Pridaná hodnota (r. 03 + r. 04 + r. 05 + r. 06 + r. 07) - (r. 11 + r. 12 + r. 13 + r. 14)	28	4 445 031	34 834 029
**	Výnosy z finančnej činnosti spolu r. 30 + r. 31 + r. 35 + r. 39 + r. 42 + r. 43 + r. 44	29	1 657 649	844 531
VIII.	Tržby z predaja cenných papierov a podielov (661)	30		

Výkaz ziskov a strát (k 31. 12. 2022) 2/2

Označenie	Položka	Číslo riadku	Súčasn. účt. obdobie €	Predch. účt. obdobie €
IX.	Výnosy z dlhodobého finančného majetku (r. 32 až r. 34)	31		
IX. 1.	Výnosy z cenných papierov a podielov od prepojených účtovných jednotiek (665A)	32		
2.	Výnosy z cenných papierov a podielov v podielovej účasti okrem výnosov prepojených účtovných jednotiek (665A)	33		
3.	Ostatné výnosy z cenných papierov a podielov (665A)	34		
X.	Výnosy z krátkodobého finančného majetku (r. 36 až r. 38)	35		
X. 1.	Výnosy z krátkodobého finančného majetku od prepojených účtovných jednotiek (666A)	36		
2.	Výnosy z krátkodobého finančného majetku v podielovej účasti okrem výnosov prepojených účtovných jednotiek (666A)	37		
3.	Ostatné výnosy z krátkodobého finančného majetku (666A)	38		
XI.	Výnosové úroky (r. 40 + r. 41)	39	88 412	84 989
XI. 1.	Výnosové úroky od prepojených účtovných jednotiek (662A)	40	70 423	66 141
2.	Ostatné výnosové úroky (662A)	41	17 989	18 848
XII.	Kurzové zisky (663)	42	772 911	367 220
XIII.	Výnosy z precenenia cenných papierov a výnosy z derivátových operácií (664, 667)	43	796 326	392 322
XIV.	Ostatné výnosy z finančnej činnosti (668)	44		
**	Náklady na finančnú činnosť spolu r. 46 + r. 47 + r. 48 + r. 49 + r. 52 + r. 53 + r. 54	45	1 767 476	1 331 389
K.	Predané cenné papiere a podiely (561)	46		
L.	Náklady na krátkodobý finančný majetok (566)	47		
M.	Opravné položky k finančnému majetku (+/-) (565)	48	220 000	
N.	Nákladové úroky (r. 51 + r. 52)	49	568 385	592 962
N. 1.	Nákladové úroky pre prepojené účtovné jednotky (562A)	50		
2.	Ostatné nákladové úroky (562A)	51	568 385	592 962
O.	Kurzové straty (563)	52	621 569	216 728
P.	Náklady na precenenie cenných papierov a náklady na derivátové operácie (564, 567)	53	274 966	413 547
Q.	Ostatné náklady na finančnú činnosť (568, 569)	54	82 556	108 152
***	Výsledok hospodárenia z finančnej činnosti (r. 29 - r. 45)	55	-109 827	-486 858
****	Výsledok hospodárenia za účtovné obdobie pred zdanením (+/-) (r. 27 + r. 55)	56	-1 725 602	19 736 772
R.	Daň z príjmov (r. 58 + r. 59)	57	460 435	4 256 196
R. 1.	Daň z príjmov splatná (591, 595)	58		2 964 116
2.	Daň z príjmov odložená (+/-) (592)	59	460 435	1 292 080
S.	Prevod podielov na výsledku hospodárenia spoločníkom (+/-596)	60		
****	Výsledok hospodárenia za účtovné obdobie po zdanení (+/-) (r. 56 - r. 57 - r. 60)	61	-2 186 037	15 480 576

Súvaha (k 31. 12. 2022) 1/6

Označenie	STRANA AKTÍV	Číslo riadku	Bežné účtovné obdobie €		Bezprostredne predchádzajúce účtovné obdobie €
			Brutto - časť 1 Korekcia – časť 2	Netto 2	Netto 3
a	b	c			
	Spolu majetok r. 002 + r. 033 + r. 074	001	151 352 321 42 442 779	108 909 542	143 649 701
A.	Neobežný majetok r. 003 + r. 011 + r. 021	002	67 960 301 40 085 769	27 874 532	28 379 803
A.I.	Dlhodobý nehmotný majetok súčet (r. 004 až 010)	003	1 039 883 912 788	127 095	219 157
A.I.1.	Aktivované náklady na vývoj (012)- /072, 091A/	004			
2.	Softvér (013)- /073, 091 A/	005	849 015 721 920	127 095	219 157
3.	Oceniteľné práva (014)- /074, 091A/	006	62 302 62 302		
4.	Goodwill (015)- /075, 091A/	007			
5.	Ostatný dlhodobý nehmotný majetok (019, 01X)- /079, 07X, 091A/	008	128 566 128 566		
6.	Obstarávaný dlhodobý nehmotný majetok (041)-093	009			
7.	Poskytnuté preddavky na dlhodobý nehmotný majetok (051) – 095A	010			
A.II.	Dlhodobý hmotný majetok súčet (r.012 až 020)	011	54 905 979 37 962 155	16 943 824	17 393 601
A.II.1.	Pozemky (031)- 092A	012	754 581	754 581	528 581
2.	Stavby (021)- /081, 092A/	013	18 951 010 11 148 266	7 802 744	8 227 222
3.	Samostatné hnuiteľné veci a súbory hnuiteľných vecí (022)- /082, 092A/	014	33 255 088 26 785 661	6 469 427	7 765 400
4.	Pestovateľské celky trvalých porastov (025)- /085, 092A/	015	5 989 1 596	4 393	4 897
5.	Základné stádo a ťažné zvieratá (026)- /086, 092A/	016			
6.	Ostatný dlhodobý hmotný majetok (029, 02X, 032)- /089, 08X, 092A/	017	115 486 29 632	88 854	88 854
7.	Obstarávaný dlhodobý hmotný majetok (042)-094	018	1 646 620	1 646 620	626 567
8.	Poskytnuté preddavky na dlhodobý hmotný majetok (052) -095A	019	177 205	177 205	152 080
9.	Opravná položka k nadobudnutému majetku (+/-097) +/-098	020			

Súvaha (k 31. 12. 2022) 2/6

Ozna- čenie	STRANA AKTÍV	Číslo riadku	Bežné účtovné obdobie		Bezprostredne predchádza- júce účtovné obdobie €
			Brutto - časť 1 Korekcia – časť 2	Netto 2	
a	b	c			
A.III.	Dlhodobý finančný majetok súčet (r. 022 až 029)	021	12 014 439 1 210 826	10 803 613	10 767 045
A.III.1.	Podielové cenné papiere a podiely v prepojených účtovných jednotkách (061A, 062A, 063A)- /096A/	022	493 141 220 000	273 141	296 573
2.	Podielové cenné papiere a podiely s podielovou účasťou okrem v prepojených účtovných jednotkách (062A) – 096A	023	7 303 7 303		
3.	Ostatné realizovateľné cenné papiere a podiely (063A)- /096A/	024	664 664		
4.	Pôžičky prepojeným účtovným jednotkám (066A)- 096A	025	11 513 331 982 859	10 530 472	10 470 472
5.	Pôžičky v rámci podielovej účasti okrem prepojeným účtovným jednotkám (066A)-/096A/	026			
6.	Ostatné pôžičky (067A)- /096A/	027			
7.	Dlhové cenné papiere a ostatný dlhodobý finančný majetok (065A, 069A, 06XA)- /096A/	028			
8.	Pôžičky a ostatný dlhodobý finančný majetok so zostatkovou dobou splatnosti najviac jeden rok (066A, 067A, 069A, 06XA)- /096A/	029			
9.	Účty v bankách s dobou viazanosti dlhšou ako jeden rok (22XA)	030			
10.	Obstarávaný dlhodobý finančný majetok (043)- /096A/	031			
11.	Poskytnuté preddavky na dlhodobý finančný majetok (053) - /095A/	032			
B.	Obežný majetok r. 034 + r. 041 + r. 053 + r. 066 + r. 071	033	83 309 934 2 357 010	80 952 924	115 118 457
B.I.	Zásoby súčet (r. 035 až 040)	034	41 472 124 286 517	41 185 607	51 424 834
B.I.1.	Materiál (112,119, 11X)- /191, 19X/	035	27 603 715	27 603 715	16 386 439
2.	Nedokončená výroba a polotovary vlastnej výroby (121,122, 12X)- /192,193, 19X/	036	3 360 811	3 360 811	1 917 105
3.	Výrobky (123) – /194/	037	4 461 906 286 517	4 175 389	28 394 791
4.	Zvieratá (124) – /195/	038			
5.	Tovar (132, 133, 13X, 139) – /196, 19X/	039	4 481 211	4 481 211	1 282 780
6.	Poskytnuté preddavky na zásoby (314A) – /391A/	040	1 564 481	1 564 481	3 443 719

Súvaha (k 31. 12. 2022) 3/6

Ozna- čenie	STRANA AKTÍV	Číslo riadku	Bežné účtovné obdobie		Bezprostredne predchádza- júce účtovné obdobie €
			Brutto - časť 1 Korekcia – časť 2	Netto 2	
a	b	c			
B.II.	Dlhodobé pohľadávky súčet (r. 042 + r. 046 až 052)	041	2 948 323	2 948 323	3 834 358
B.II.1.	Pohľadávky z obchodného styku (r. 43 až r. 45)	042			425 600
1. a.	Pohľadávky z obchodného styku voči prepojeným účtovným jednotkám (311A, 312A, 313A, 314A, 315A, 31XA)- /391A/	043			425 600
1. b.	Pohľadávky z obchodného styku v rámci podielovej účasti okrem pohľadávok voči prepojeným účtovným jednotkám (311A, 312A, 313A, 314A, 315A, 31XA)- /391A/	044			
1. c.	Ostatné pohľadávky z obchodného styku (311A, 312A, 313A, 314A, 315A, 31XA)- /391A/	045			
2.	Čistá hodnota zákazky (316A)	046			
3.	Ostatné pohľadávky voči prepojeným účtovným jednotkám (351A)- /391A/	047			
4.	Ostatné pohľadávky v rámci podielovej účasti okrem pohľadávok voči prepojeným účtovným jednotkám (351A) - /391A/	048			
5.	Pohľadávky voči spoločníkovi, členom a združeniu (354A, 355A, 358A, 35XA)- /391A/	049			
6.	Pohľadávky z derivátových operácií (373A, 376A)	050			
7.	Iné pohľadávky (335A, 336A, 33XA, 371A, 374A, 375A, 378A)- /391A/	051			
8.	Odložená daňová pohľadávka (481A)	052	2 948 323	2 948 323	3 408 758
B.III.	Krátkodobé pohľadávky súčet (r. 054 + r. 058 až r. 065)	053	23 399 969	21 329 476	44 305 611
B.III.1.	Pohľadávky z obchodného styku súčet r. 055 až r. 057	054	2 070 493	14 833 213	35 729 942
1. a.	Pohľadávky z obchodného styku voči prepojeným účtovným jednotkám (311A, 312A, 313A, 314A, 315A, 31XA)- /391A/	055	1 497 980 1 409 507	88 473	1 101 490
1. b.	Pohľadávky z obchodného styku v rámci podielovej účasti okrem pohľadávok voči prepojeným účtovným jednotkám (311A, 312A, 313A, 314A, 315A, 31XA)- /391A/	056			
1. c.	Ostatné pohľadávky z obchodného styku (311A, 312A, 313A, 314A, 315A, 31XA)- /391A/	057	15 089 782 345 042	14 744 740	34 628 452
2.	Čistá hodnota zákazky (316A)	058			
3.	Ostatné pohľadávky voči prepojeným účtovným jednotkám (351A)- /391A/	059	3 837 464 315 944	3 521 520	3 302 179

Súvaha (k 31. 12. 2022) 4/6

Ozna- čenie	STRANA AKTÍV	Číslo riadku	Bežné účtovné obdobie		Bezprostredne predchádza- júce účtovné obdobie €
			Brutto - časť 1 Korekcia – časť 2	Netto 2	
a	b	c			
4.	Ostatné pohľadávky v rámci podielovej účasti okrem pohľadávok voči prepojeným účtovným jednotkám (351A) - /391A/	060			
5.	Pohľadávky voči spoločníkom, členom a združeniu (354A, 355A, 358A, 35XA) - /391A/	061			7 026
6.	Sociálne poistenie (336A) - /391A/	062			
7.	Daňové pohľadávky a dotácie (341, 342, 343, 345, 346, 347) - /391A/	063	2 154 358	2 154 358	4 658 607
8.	Pohľadávky z derivátových operácií (373A, 376A)	064			7 773
9.	Iné pohľadávky (335A, 33XA, 371A, 374A, 375A, 378A) - /391A/	065	820 385	820 385	600 084
B.IV.	Krátkodobý finančný majetok súčet (r.067 až 070)	066	14 213 231	14 213 231	15 340 530
B.IV.1	Krátkodobý finančný majetok v prepojených účtovných jednotkách (251A, 253A, 256A, 257A, 25XA) - /291A, 29XA/	067			
2.	Krátkodobý finančný majetok bez krátkodobého finančného majetku v prepojených účtovných jednotkách (251A, 253A, 256A, 257A, 25XA) - /291A, 29XA/	068	14 213 231	14 213 231	15 340 530
3.	Vlastné akcie a vlastné obchodné podiely (252)	069			
4.	Obstarávaný krátkodobý finančný majetok (259, 314A) - /291A/	070			
B.V.	Finančné účty (r. 72 + r. 73)	071	1 276 287	1 276 287	213 124
B.V.1.	Peniaze (211, 213, 21X)	072	165 962	165 962	56 169
2.	Účty v bankách (221A, 22X, +/- 261)	073	1 110 325	1 110 325	156 955
C.	Časové rozlíšenie súčet (r. 075 až 078)	074	82 086	82 086	151 441
C.1.	Náklady budúcich období dlhodobé (381A, 382A)	075	5 456	5 456	9 930
2.	Náklady budúcich období krátkodobé (381A, 382A)	076	65 664	65 664	135 461
3.	Príjmy budúcich období dlhodobé (385A)	077			
4.	Príjmy budúcich období krátkodobé (385A)	078	10 966	10 966	6 050

Súvaha (k 31. 12. 2022) 5/6

Trieda	STRANA PASÍV	Číslo riadku	Bežné účtovné obdobie	Bezprostredne predchádzajúce účtovné obdobie €
	Spolu vlastné imanie a záväzky r. 080 + r. 101 + r. 141	079	108 909 542	143 649 701
A	Vlastné imanie r. 081+ r. 085+ r. 086 + r. 087 + r. 090 + r. 093 + r. 097 + r. 100	080	54 047 820	56 046 312
A.I.	Základné imanie súčet (r. 082 až 084)	081	33 400 000	33 400 000
A.I.1.	Základné imanie (411 alebo +/-491)	082	33 400 000	33 400 000
2.	Zmena základného imania +/- 419	083		
3.	Pohľadávky za upísané vlastné imanie (-/353)	084		
A.II.	Emisné ážio (412)	085		
A.III.	Ostatné kapitálové fondy (413)	086		
A.IV.	Zákonné rezervné fondy (r. 088 + r. 089)	087	4 155 333	2 607 275
A.IV.1.	Zákonný rezervný fond a nedeliteľný fond (417A, 418, 421A, 422)	088	4 155 333	2 607 275
2.	Rezervný fond na vlastné akcie a na vlastné podiely (417A, 421A)	089		
A.V.	Ostatné fondy zo zisku (r. 091 + r. 092)	090		
A.V.1.	Štatutárne fondy (423, 42X)	091		
2.	Ostatné fondy (427, 42X)	092		
A.VI.	Oceňovacie rozdiely z precenenia (r. 094 až r. 096)	093	263 783	76 238
A.VI.1.	Oceňovacie rozdiely z precenenia majetku a záväzkov (+/- 414)	094	263 783	76 238
2.	Oceňovacie rozdiely z kapitálových účastí (+/- 415)	095		
3.	Oceňovacie rozdiely z precenenia pri zlúčení, splynutí a rozdelení (+/- 416)	096		
A.VII.	Výsledok hospodárenia minulých rokov (r. 098 + r. 099)	097	18 414 741	4 482 223
A.VII.1.	Nerozdelený zisk minulých rokov (428)	098	18 414 741	4 482 223
2.	Neuhradená strata minulých rokov (-/429)	099		
A.VIII.	Výsledok hospodárenia za účtovné obdobie po zdanení /+ -/ r.001 - (r. 081 + r. 085 + r. 086 + r. 087 + r. 090 + r. 093 + r. 097 + r. 101 + r. 141)	100	-2 186 037	15 480 576
B.	Záväzky r. 102 + r. 118 + r. 121 + r. 122 + r.136 + r. 139 + r. 140	101	46 098 548	86 704 495
B.I.	Dlhodobé záväzky súčet (r. 103 + r. 107 až r. 117)	102	106 263	191 438
B.I.1.	Dlhodobé záväzky z obchodného styku (r. 104 až r. 106)	103	33 538	69 508
1.a.	Záväzky z obchodného styku voči prepojeným účtovným jednotkám (321A, 475A, 476A)	104		
1.b.	Záväzky z obchodného styku v rámci podielov účasti okrem záväzkov voči prepojeným účtovným jednotkám (321A, 475A, 476A)	105		
1.c.	Ostatné záväzky z obchodného styku (321A, 475A, 476A)	106	33 538	69 508
2.	Čistá hodnota zákazky (316A)	107		
3.	Ostatné záväzky voči prepojeným účtovným jednotkám (471A, 47XA)	108		
4.	Ostatné záväzky v rámci podielovej účasti okrem záväzkov voči prepojeným účtovným jednotkám (471A, 4XA)	109		
5.	Ostatné dlhodobé záväzky (479A, 47XA)	110		

Súvaha (k 31. 12. 2022) 6/6

Trieda	STRANA PASÍV	Číslo riadku	Bežné účtovné obdobie	Bezprostredne predchádzajúce účtovné obdobie €
6.	Dlhodobé prijaté preddavky (475A)	111		
7.	Dlhodobé zmenky na úhradu (478A)	112		
8.	Vydané dlhopisy (473A +/- 255A)	113		
9.	Závazky zo sociálneho fondu (472)	114	16 585	32 868
10.	Iné dlhodobé záväzky (336A, 372A, 474A, 47XA)	115	56 140	89 062
11.	Dlhodobé záväzky z derivátových operácií (373A, 377A)	116		
12.	Odložený daňový záväzok (481A)	117		
B.II.	Dlhodobé rezervy (r. 119 + r. 120)	118		
B.II.1.	Zákonné rezervy (451A)	119		
2.	Ostatné rezervy (459A, 45XA)	120		
B.III.	Dlhodobé bankové úvery (461A, 46XA)	121	72 402	1 164 370
B.IV.	Krátkodobé záväzky (r. 123 + r. 127 + r. 135)	122	32 282 798	42 319 057
B.IV.1.	Záväzky z obchodného styku súčet (r. 124 až r. 126)	123	4 795 407	10 966 857
1.a.	Záväzky z obchodného styku voči prepojeným účtovným jednotkám (321A, 322A, 324A, 325A, 326A, 32XA, 475A, 476A, 478A, 47XA)	124	2 994	20 370
1.b.	Záväzky z obchodného styku v rámci podielov účasti okrem záväzkov voči prepojeným účtovným jednotkám (321A, 322A, 324A, 325A, 326A, 32XA, 475A, 476A, 478A, 47XA)	125		
1.c.	Ostatné záväzky z obchodného styku (321A, 322A, 324A, 325A, 326A, 32XA, 475A, 476A, 478A, 47XA)	126	4 792 413	10 946 487
2.	Čistá hodnota zákazky (316A)	127		
3.	Ostatné záväzky voči prepojeným účtovným jednotkám (361A, 36XA, 471A, 47XA)	128		
4.	Ostatné záväzky v rámci podielovej účasti okrem záväzkov voči prepojeným účtovným jednotkám (361A, 36XA, 471A, 47XA)	129		
5.	Záväzky voči spoločníkom a združeniu (364, 365, 366, 367, 368, 398A, 478A, 479A)	130	27 029 450	26 630 000
6.	Záväzky voči zamestnancom (331, 333, 33X, 479A)	131	230 143	908 411
7.	Záväzky zo sociálneho poistenia (336A)	132	147 423	573 978
8.	Daňové záväzky a dotácie (341, 342, 3543, 344, 345, 346, 347, 34X)	133	43 826	3 140 093
9.	Záväzky z derivátových operácií (373A, 377A)	134	1 282	
10.	Iné záväzky (372A, 379A, 474A, 475A, 479A, 47XA)	135	35 267	99 718
B.V.	Krátkodobé rezervy (r. 137 + r. 138)	136	12 761 333	23 132 976
B.V.1.	Zákonné rezervy (323A, 451A)	137	6 299 278	16 019 032
2.	Ostatné rezervy (323A, 32X, 459A, 45XA)	138	6 462 055	7 113 944
B.VI.	Bežné bankové úvery (221A, 231, 232, 23X, 461A, 46XA)	139	875 752	19 896 654
B.VII.	Krátkodobé finančné výpomoci (241, 249, 24X, 473A, +/-255A)	140		
C.	Časové rozlíšenie súčet (r. 142 až r. 145)	141	8 763 174	898 894
C.1.	Výdavky budúcich období dlhodobé (383A)	142		
2.	Výdavky budúcich období krátkodobé (383A)	143	826	10 414
3.	Výnosy budúcich období dlhodobé (384A)	144	678 164	721 222
4.	Výnosy budúcich období krátkodobé (384A)	145	8 084 184	167 258

Dodatok správy nezávislého audítora

k výročnej správe

spoločnosti OFZ, a.s.

za rok končiaci 31.12.2022

/ akcionárom spoločnosti, dozornej rade a štatutárnemu orgánu /

v zmysle § 27 odsek 6 zákona č. 423/2015 Z.z. o štatutárnom audite a o zmene a doplnení zákona č. 431/2002 Z. z. o účtovníctve v znení neskorších predpisov (ďalej len „zákon o štatutárnom audite“)

I. Overili sme účtovnú závierku zostavenú dňa 18. 5. 2023 spoločnosti OFZ, a.s. (ďalej aj „Spoločnosť“) k 31. decembru 2022, uvedenú od strany 27 priloženej výročnej správy Spoločnosti, ku ktorej sme dňa 14. 6. 2023 vydali správu nezávislého audítora z auditu účtovnej závierky v nasledujúcom znení:

Správa z auditu účtovnej závierky

Názor

Uskutočnili sme audit účtovnej závierky zostavenej dňa 18. 5. 2023 spoločnosti OFZ, a.s., ktorá obsahuje súvahu k 31. decembru 2022, výkaz ziskov a strát za rok končiaci sa k uvedenému dátumu, a poznámky, ktoré obsahujú súhrn významných účtovných zásad a účtovných metód.

Podľa nášho názoru, priložená účtovná závierka zostavená dňa 18. 5. 2023 poskytuje pravdivý a verný obraz finančnej situácie Spoločnosti k 31. decembru 2022 a výsledku jej hospodárenia za rok končiaci sa k uvedenému dátumu podľa zákona č. 431/2002 Z. z. o účtovníctve v znení neskorších predpisov (ďalej len „zákon o účtovníctve“).

Základ pre názor

Audit sme vykonali podľa medzinárodných audítorských štandardov (International Standards on Auditing, ISA). Naša zodpovednosť podľa týchto štandardov je uvedená v odseku Zodpovednosť audítora za audit účtovnej závierky. Od Spoločnosti sme nezávislí podľa ustanovení zákona o štatutárnom audite týkajúcich sa etiky, vrátane Etického kódexu audítora, relevantných pre náš audit účtovnej závierky a splnili sme aj ostatné požiadavky týchto ustanovení týkajúcich sa etiky. Sme presvedčení, že audítorské dôkazy, ktoré sme získali, poskytujú dostatočný a vhodný základ pre náš názor.

Zodpovednosť štatutárneho orgánu za účtovnú závierku

Štatutárny orgán je zodpovedný za zostavenie tejto účtovnej závierky tak, aby poskytovala pravdivý a verný obraz podľa zákona o účtovníctve a za tie interné kontroly, ktoré považuje za potrebné na zostavenie účtovnej závierky, ktorá neobsahuje významné nesprávnosti, či už v dôsledku podvodu alebo chyby.

Pri zostavovaní účtovnej závierky je štatutárny orgán zodpovedný za zhodnotenie schopnosti Spoločnosti nepretržite pokračovať vo svojej činnosti, za opísanie skutočností týkajúcich sa nepretržitého pokračovania v činnosti, ak je to potrebné, a za použitie predpokladu nepretržitého pokračovania v činnosti v účtovníctve, ibaže by mal v úmysle Spoločnosť zlikvidovať alebo ukončiť jej činnosť, alebo by nemal inú realistickú možnosť než tak urobiť.

Zodpovednosť audítora¹ za audit účtovnej závierky

Našou zodpovednosťou je získať primerané uistenie, či účtovná závierka ako celok neobsahuje významné nesprávnosti, či už v dôsledku podvodu alebo chyby, a vydať správu audítora, vrátane názoru. Primerané uistenie je uistenie vysokého stupňa, ale nie je zárukou toho, že audit vykonaný podľa medzinárodných audítorských štandardov vždy odhalí významné nesprávnosti, ak také existujú. Nesprávnosti môžu vzniknúť v dôsledku podvodu alebo chyby a za významné sa považujú vtedy, ak by sa dalo odôvodnene očakávať, že jednotlivo alebo v súhrne by mohli ovplyvniť ekonomické rozhodnutia používateľov, uskutočnené na základe tejto účtovnej závierky.

V rámci auditu uskutočneného podľa medzinárodných audítorských štandardov, počas celého auditu uplatňujeme odborný úsudok a zachováваме profesionálny skepticizmus. Okrem toho:

- Identifikujeme a posudzujeme riziká významnej nesprávnosti účtovnej závierky, či už v dôsledku podvodu alebo chyby, navrhujeme a uskutočňujeme audítorské postupy reagujúce na tieto riziká a získavame audítorské dôkazy, ktoré sú dostatočné a vhodné na poskytnutie základu pre náš názor. Riziko neodhalenia významnej nesprávnosti v dôsledku podvodu je vyššie ako toto riziko v dôsledku

¹Pod pojmom „audítora“ sa rozumie „štatutárny audítora“ alebo „audítorská spoločnosť“ definovaní v §2, ods.2 a 3 zákona o štatutárnom audite.

chyby, pretože podvod môže zahŕňať tajnú dohodu, falšovanie, úmyselné vynechanie, nepravdivé vyhlásenie alebo obídenie internej kontroly.

- Oboznamujeme sa s internými kontrolami relevantnými pre audit, aby sme mohli navrhnúť audítorské postupy vhodné za daných okolností, ale nie za účelom vyjadrenia názoru na efektívnosť interných kontrol Spoločnosti.
- Hodnotíme vhodnosť použitých účtovných zásad a účtovných metód a primeranosť účtovných odhadov a uvedenie s nimi súvisiacich informácií, uskutočnené štatutárnym orgánom.
- Robíme záver o tom, či štatutárny orgán vhodne v účtovníctve používa predpoklad nepretržitého pokračovania v činnosti a na základe získaných audítorských dôkazov záver o tom, či existuje významná neistota v súvislosti s udalosťami alebo okolnosťami, ktoré by mohli významne spochybníť schopnosť Spoločnosti nepretržite pokračovať v činnosti. Ak dospejeme k záveru, že významná neistota existuje, sme povinní upozorniť v našej správe audítora na súvisiace informácie uvedené v účtovnej závierke alebo, ak sú tieto informácie nedostatočné, modifikovať náš názor. Naše závery vychádzajú z audítorských dôkazov získaných do dátumu vydania našej správy audítora. Budúce udalosti alebo okolnosti však môžu spôsobiť, že Spoločnosť prestane pokračovať v nepretržitej činnosti.
- Hodnotíme celkovú prezentáciu, štruktúru a obsah účtovnej závierky vrátane informácií v nej uvedených, ako aj to, či účtovná závierka zachytáva uskutočnené transakcie a udalosti spôsobom, ktorý vedie k ich vernému zobrazeniu.

II. Správa k ďalším požiadavkám zákonov a iných právnych predpisov

Správa k informáciám, ktoré sa uvádzajú vo výročnej správe – dodatok správy nezávislého audítora

Štatutárny orgán je zodpovedný za informácie uvedené vo výročnej správe, zostavenej podľa požiadaviek zákona o účtovníctve. Náš vyššie uvedený názor na účtovnú závierku sa nevzťahuje na iné informácie vo výročnej správe.

V súvislosti s auditom účtovnej závierky je našou zodpovednosťou oboznámenie sa s informáciami uvedenými vo výročnej správe a posúdenie, či tieto informácie nie sú vo významnom nesúlade s auditovanou účtovnou závierkou alebo našimi poznatkami, ktoré sme získali počas auditu účtovnej závierky, alebo sa inak zdajú byť významne nesprávne.

Posúdili sme, či výročná správa Spoločnosti obsahuje informácie, ktorých uvedenie vyžaduje zákon o účtovníctve.

Na základe prác vykonaných počas auditu účtovnej závierky, podľa nášho názoru:

- informácie uvedené vo výročnej správe zostavenej za rok 2022 sú v súlade s účtovnou závierkou za daný rok,
- výročná správa obsahuje informácie podľa zákona o účtovníctve.

Okrem toho, na základe našich poznatkov o účtovnej jednotke a situácii v nej, ktoré sme získali počas auditu účtovnej závierky, sme povinní uviesť, či sme zistili významné nesprávnosti vo výročnej správe, ktorú sme dostali po dátume vydania tejto správy audítora. V tejto súvislosti neexistujú zistenia, ktoré by sme mali uviesť.

Piešťany, 27. novembra 2023



ALFA AUDIT, s.r.o.
audítorská spoločnosť číslo licencie 93
Ing. Jarmila Bokorová
Zodpovedný audítor, číslo licencie 175

OFZ, a.s. je spoločnosť s viac ako 70-ročnou históriou výroby ferozliatin, suroviny, bez ktorej je výroba ocele nemožná.

OFZ, a.s. je spoločnosť, kde sa prírodné zdroje transformujú do výrobkov, ktoré sú dlhodobo známe svojou vysokou kvalitou.

V spoločnosti OFZ, a.s. moderné technológie chránia životné prostredie, aby zachovali udržateľný rozvoj pre nové generácie.

OFZ, a.s. - meníme viac než len vlastnosti ocele




FEROZLIATINY

Používajú sa pri dezoxidácii a legovaní ocele, očkovaní a modifikovaní liatin. Spoločnosť OFZ, a.s. vyrába širokú paletu mangánových a kremíkatých ferozliatin.



PLNENÉ PROFILY

Používajú sa pri dezoxidácii a legovaní ocele, očkovaní a modifikovaní liatin. Spoločnosť OFZ, a.s. vyrába širokú paletu plnených profilov s rôznymi práškovými náplňami.



VEDĽAJŠIE VÝROBKY

Významnou súčasťou spoločnosti je aj výroba vedľajších produktov prostredníctvom bezodpadových výrobných procesov. Vedľajšie produkty je možné využiť ako prísady do betónov, žiaruvzdorné materiály, v stavebníctve, či pri úpravách terénu.



KOVOVÝ KREMÍK

Používa sa na výrobu hliníkových zliatin, v chemickom a fotovoltaickom priemysle a na výrobu polovodičov. OFZ, a.s. vyrába rôzne kvality kovového kremíka.