

# Výroční správa **2021**



# ZÁKLADNÉ PILIERE OFZ

Vďaka využívaniu moderných technológií spoločnosť OFZ transformuje suroviny na výrobky s vysokou pridanou hodnotou. Význam spoločnosti presahuje hranice Slovenska.

## 01 / KVALITA VÝROBY

Spoločnosť OFZ vyrobila v roku 2021 takmer 121 tisíc ton ferozliatin a plnených profilov, čo oproti predchádzajúcemu roku predstavuje nárast o viac ako 32 %.

## 02 / PLNENIE POTRIEB ZÁKAZNÍKOV

OFZ predala v roku 2021 celkom 105 000 ton ferozliatin a ostatných produktov vrátane služieb v celkovej hodnote 167,5 mil. EUR. Na objeme predaja ferozliatin a plnených profilov sa najviac podieľala Česká republika (33 %), Poľsko (15 %), Slovensko (12 %), Taliansko (11 %) a Nemecko (6 %).

## 03 / INVESTÍCIE DO VÝROBY A ŽIVOTNÉHO PROSTREDIA

V roku 2021 predstavovali investície spoločnosti OFZ do zvýšenia ochrany životného prostredia takmer 133 tis. EUR. Spoločnosť investovala vo výrobe ferozliatin najmä do rafinačnej linky na výrobu vysokočistého FeSi, či FeSi s nízkym obsahom hliníka. Ekologický aspekt je možné vidieť pri investíciách do separačnej linky, kde bude dochádzať k separácií garnisáži, spätnému vyťaženiu kovov a tým zefektívneniu výroby a do odprášenia pri mikropeletizácii kremičitého úletu, čo predstavuje významné zníženie prašnosti pri ďalšom výrobnom procese. Vo výrobe ferozliatin smerovali investície ešte do zavážania pece, viaceré investície boli realizované aj v prevádzke Martin a do nákupu budov, či do podnikového informačného systému.

## 04 / SCHOPNÍ ZAMESTNANCI

Priemerný zárobok v OFZ v roku 2021 predstavoval 1711 EUR, čo je v porovnaní s priemernou mzdou v regióne Oravy o 43 % viac a zároveň o 41 % viac v porovnaní s priemernou mzdou na Slovensku.



# HLAVNÉ SKUPINY VÝROBKOV

## FEROZLIATINY A KOVOVÝ KREMÍK

Spoločnosť OFZ je diverzifikovaný výrobca ferozliatin a kovov v regióne strednej Európy a pre svojich zákazníkov ponúka široký sortiment kremíkatých a mangánových ferozliatin a rôzne kvality kovového kremíka.



## PLNENÉ PROFILY

Spoločnosť OFZ patrí k významným výrobcam plnených profilov v Európe a svojim zákazníkom ponúka profily s rozličnými druhmi práškových náplní.



**DIVERZIFIKOVANÝ VÝROBCA FEROLIATIN A KOVOVÉHO  
KREMÍKA V STREDNEJ EURÓPE**

**VÝZNAMNÝ VÝROBCA PLNENÝCH PROFILOV V EURÓPE**



# OBSAH

## VÝROČNEJ SPRÁVY

Základné piliere OFZ, a.s.	01
Hlavné skupiny výrobkov	02
Kľúčové ukazovatele	05
Rozhovor s výkonným riaditeľom OFZ, a.s.	08
Rok 2021 v spoločnosti OFZ, a.s.	09
Ferozliatiny	11
Plnené profily	13
Investície a výskum	15
Zamestnanci	16
Orgány spoločnosti	17
Finančná situácia	18
Finančné výkazy	19
Výrok audítora k výročnej správe	27



# OFZ - SPOLOČNOSŤ SO ŠIROKÝM PORTFÓLIOM PRODUKTOV

OFZ je spoločnosť, ktorej význam presahuje región strednej Európy. Stratégiou spoločnosti je produkcia výrobkov vyššej kvality pri zachovaní udržateľného rozvoja. Dôkazom toho sú aj nové projekty pripravované v oblasti rozširovania druhov výroby ferozliatin, kovov a plnených profilov, investície do ďalšieho zvýšenia ochrany životného prostredia a energetickej efektívnosti.

**167,5 mil. EUR** - obrat

**14 druhov** - vyrábaných ferozliatin, kovového kremíka a plnených profilov

## **OFZ, a.s. SLOVENSKO:**

### **KAPACITA VÝROBY FEROLIATIN**

7 elektrických oblúkových pecí: 140 tisíc ton ročne

### **KAPACITA VÝROBY PLNENÝCH PROFILOV**

2 linky, 10 tisíc ton ročne



# KLÍČOVÉ UKAZOVATELE

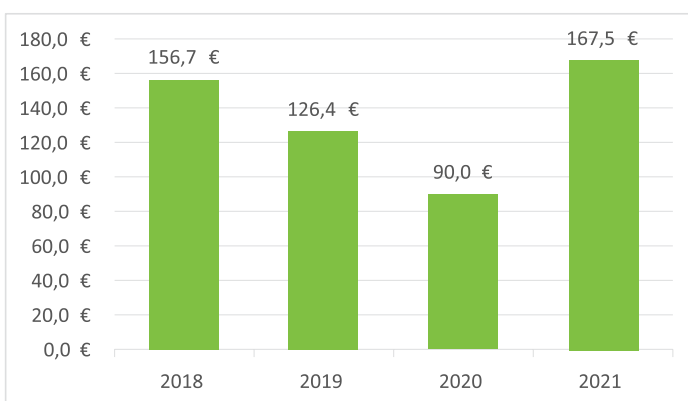
mil. EUR	2021	2020	2019	Zmena 2021-2020
Obrat	167,5	90,0	126,4	86,2%
Výnosy z hospodárskej činnosti	208,5	107,5	136,6	94,0%
Náklady na hospodársku činnosť	188,3	107,6	152,8	75,1%
Prevádzkový zisk	20,2	-0,1	-16,1	---
Zisk pred zdanením	19,7	-0,8	-16,0	---
Zisk po zdanení	15,5	-1,4	-12,7	---
EBITDA	23,8	2,8	-12,5	758,0%

Neobežný majetok	28,4	31,1	33,8	-8,7%
Obežný majetok	115,1	62,2	69,1	85,1%
Vlastné imanie	56,0	40,7	42,1	37,9%
Celkové záväzky	86,7	51,9	60,0	67,1%

Priemerný počet zamestnancov	382	406	504	-5,9%
------------------------------	-----	-----	-----	-------

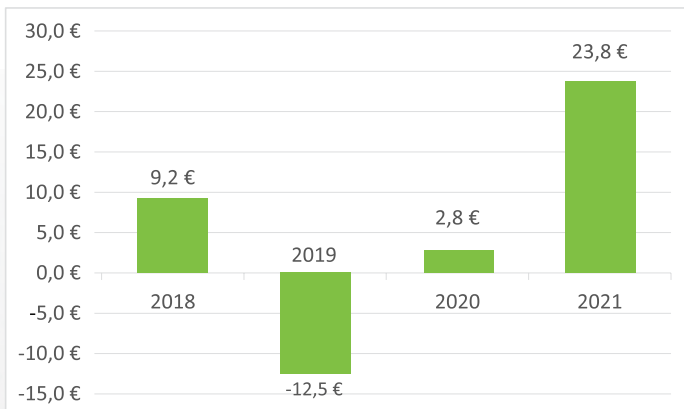


Najmä vďaka vysokej úrovni cien ferozliatin a ostatných produktov v druhom polroku 2021 dosiahla spoločnosť OFZ, a.s. pozitívny hospodársky výsledok.



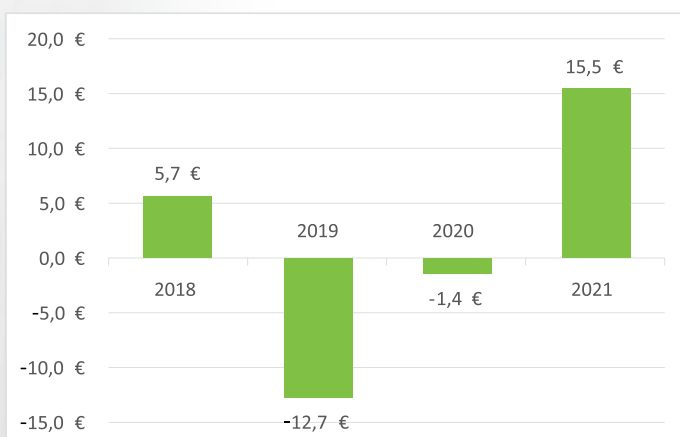
## OBRAT (mil. EUR)

V roku 2021 stúpol obrat spoločnosti OFZ, a.s. v porovnaní s predchádzajúcim rokom o viac ako 86 % na 167,5 mil. EUR.



## EBITDA (mil. EUR)

V roku 2021 stúpol EBITDA na 23,8 mil. EUR, čo v porovnaní s predchádzajúcim rokom predstavuje výrazný nárast takmer o 21 mil. EUR.

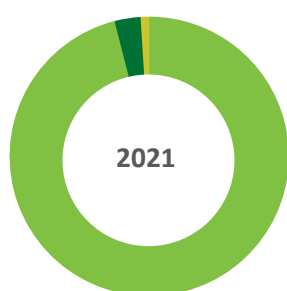


## ZISK PO ZDANENÍ (mil. EUR)

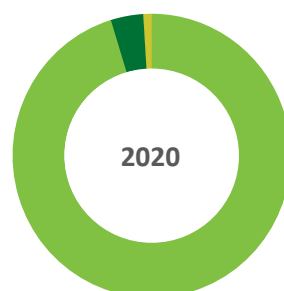
Hospodársky výsledok spoločnosti OFZ, a.s. po zdanení v porovnaní s predchádzajúcim rokom stúpol z červených čísel na 15,5 mil. EUR.

# KLÚČOVÉ UKAZOVATELE

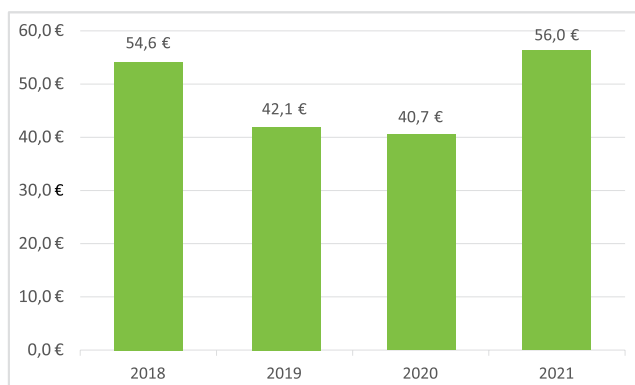
Obrat podľa jednotlivých typov výrobkov a tovaru (bez tržieb z predaja služieb) (EUR)



■ plnené profily **3,0%**  
■ ferozliatiny a kovy **96,0%**  
■ vedľajšie produkty **1,0%**

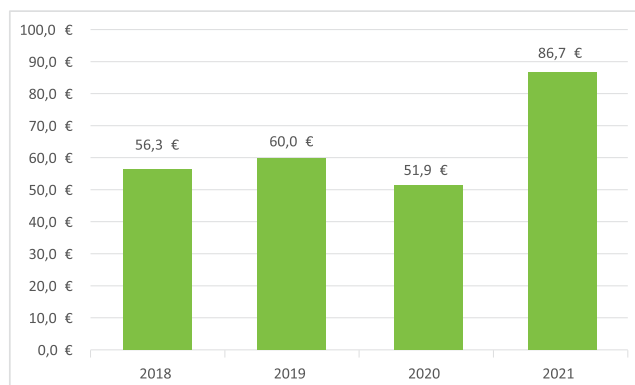


■ plnené profily **3,8%**  
■ ferozliatiny **95,3%**  
■ vedľajšie produkty **1,0%**



## VLASTNÉ IMANIE (mil. EUR)

V roku 2021 spoločnosť OFZ, a.s. zaznamenala nárast vlastného imania na 56,0 mil. EUR, čo je najlepší výsledok za ostaté štyri roky.



## CELKOVÉ ZÁVÄZKY (mil. EUR)

V roku 2021 dosiahli celková záväzky spoločnosti OFZ, a.s. 86,7 mil. EUR, čo oproti predchádzajúcemu roku predstavuje nárast.



# Ing. Branislav Klocok

výkonný riaditeľ OFZ, a. s.

*„Kľúčovými faktormi vo výrobe ferozliatin je cena elektrickej energie, stratégia nákupu surovín a schopnosť ponúknuť zákazníkovi viac než len štandardnú dodávku produktu“*



## 01 Ako môžete hodnotiť rok 2021 z pohľadu vývoja v Slovenskom a Európskom hutníctve?

Rok 2021 bol pre hutníkov pozitívnym rokom. Najmä vďaka problémom súvisiacich s logistikou z Ázie sa ceny v Európe udržali na vysokej úrovni a kompenzovali aj nárast nákladov na energie a ostatné vstupné suroviny. Rok 2022 sa javí z tohto pohľadu výrazne komplikovanejším, otvorenou otázkou ostávajú vysoké ceny elektrickej energie v európskej únii v súbehu s rizikom výraznejšieho poklesu cien ferozliatin následkom zvýšených importov práve z tretích krajín, kde sú energie výrazne lacnejšie.

## 02 Čo robí spoločnosť pre ochranu životného prostredia?

Spoločnosť OFZ už tradične pracuje na minimalizácii dopadov hutníckej výroby na životné prostredie. Dôkazom toho sú aj pravidelné investície do významného zlepšenia jeho ochrany. V roku 2021 spoločnosť OFZ investovala ďalšie finančné prostriedky najmä do zlepšovania odprášenja inštalovaných technológií a do zníženia množstva vyprodukovaných odpadov pomocou separačnej linky.

## 03 Prečo ste sa rozhodli investovať do separačnej linky?

Táto investícia súvisí s presadzovaním bezodpadového hospodárstva v našej spoločnosti. Garnisáže predstavujú odpad z vyčistenia panví, pričom aj z tohto materiálu je možné spätne vyťažiť kovy, čím sa minimalizuje tvorba odpadov a najmä zefektívni výrobný proces.

## 04 Ako vidíte vyhliadky spoločnosti do budúcnosti?

Budúci rok bude pre nás rokom, keď musíme byť pripravení na pokles cien našich produktov a zároveň veľmi neistú situáciu v oblasti elektrickej energie.

# ROK 2021

## v spoločnosti OFZ, a. s.

V roku 2021 sa výroba sústredila na produkciu tradičných ferozliatin s mierou využitia výrobných kapacít na úrovni 89 %. OFZ taktiež uskutočnila dve výrobné kampane FeSiCa a kovového kremíka, či vyrábala rôzne kvality FeSi. Stratégiou spoločnosti je

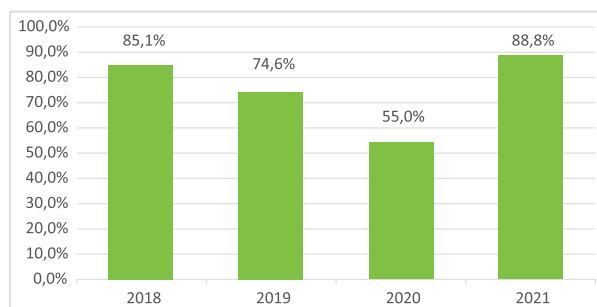
zamerať sa na výrobu ferozliatin a kovov s vysokou pridanou hodnotou. Veríme, že v nasledujúcich rokoch potvrdíme naše snahy o lepšiu diverzifikáciu portfólia produktov pre našich zákazníkov.

### Využitie výrobných kapacít (%) (2018-2021)

Výroba ferozliatin v roku 2021 tvorila 97,6 % podielu na celkovej hmotnosti výrobkov. Oproti roku 2020 stúpla výroba ferozliatin o takmer 33 % na takmer 118 tisíc ton a výroba plnených profilov taktiež stúpla o 15,4 % na takmer 3 tisíc ton.

V druhej polovici roka 2022 ceny elektrickej energie pokračovali v raste a dosiahli úroveň, pri ktorej bola spoločnosť nútená dočasne prerušiť výrobu. Vzhľadom na tento vývoj sa spoločnosť zamerala na navýšenie objemu obchodovaných tovarov ako doplnok k ostatným obchodným aktivitám. Spoločnosť sa tiež zamerala na optimalizáciu pracovného kapitálu a ostatných nákladov tak, aby dokázala zabezpečiť dlhodobú udržateľnosť podnikových financií.

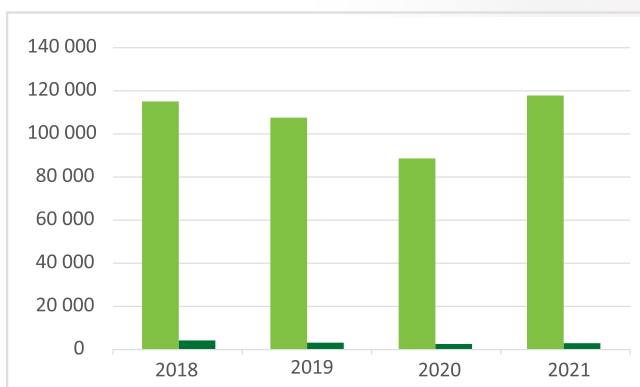
Riziko spojené s pretrvávajúcimi vysokými cenami energií je monitorované a pravidelne analyzované s cieľom pripraviť spoločnosť na dlhšie obdobie, kedy tento stav môže pretrvávať. Spoločnosť má pre budúce obdobie zabezpečené finančné zdroje potrebné pre pokračovanie svojej činnosti.



### Celková skladba výroby (tt) (2018-2021)

■ ferozliatiny ■ plnené profily

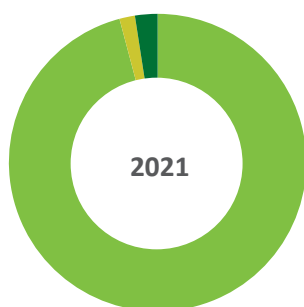
Výroba v tis. tt	2021	2020	2019	Zmena 2021-2020
Ferozliatiny	117,8	88,6	107,6	32,9%
Plnené profily	3,0	2,6	3,2	15,4%
Spolu	120,8	91,2	113,7	32,4%



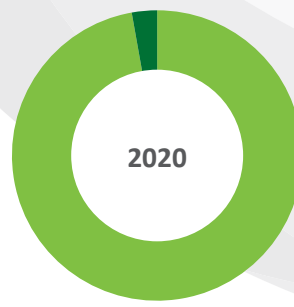




## Celková skladba výroby (tt)



- ferozliatiny **95,9%**
- plnené profily **2,4%**
- kovový kremík **1,7%**



- ferozliatiny **97,2%**
- plnené profily **2,8%**

## ZÁKAZNÍCI

Hlavnou stratégiou spoločnosti je diverzifikácia vychádzajúca z potrieb zákazníka, pričom spoločnosť zvýšila objem vyrobených plnených profilov. V roku 2021 sa zvýšila výroba všetkých masových ferozliatin, k výrobnému portfóliu sa taktiež pridala výroba kovového kremíka, či vo väčšej miere výroba viacerých kvalít FeSi. Prioritou spoločnosti aj naďalej ostáva flexibilita dodávok a orientácia na zákazníka.

## INVESTÍCIE

V roku 2021 možno rozdeliť investície do viacerých oblastí. Vo výrobe ferozliatin smerovali do rafinačnej a separačnej linky, odprášená pri mikropeletizácii kremičitého úletu a do zavážania pecí.

## ŽIVOTNÉ PROSTREDIE

OFZ, a.s. dlhodobo venuje maximálnu pozornosť ochrane životného prostredia, čoho dôkazom sú investície smerové do tejto oblasti. V posledných rokoch väčšina investícií, ktoré spoločnosť uskutočnila priamo alebo nepriamo súvisela s minimalizáciou dopadu hutníckej výroby na životné prostredie.

## ZAMESTNANCI

OFZ, a.s. sa dlhodobo zameriava na výchovu a vzdelávanie odborníkov pre oblasť hutníckej výroby. V spolupráci s miestnymi strednými školami spoločnosť OFZ v roku 2021 poskytla odborný výcvik 8 študentom v odboroch mechanik elektrotechnik, mechanik strojov a zariadení, nástrojár a elektrotechnik - silnoprúdové zariadenia. V duálnom vzdelávaní sme mali 3 študentov na našich pracoviskách v odbore mechanik elektrotechnik.

# FEROZLIATINY

## Výroba takmer **118 tisíc** ton ferozliatin

### Porovnanie výroby ferozliatin podľa jednotlivých druhov (tt) (2019-2021)

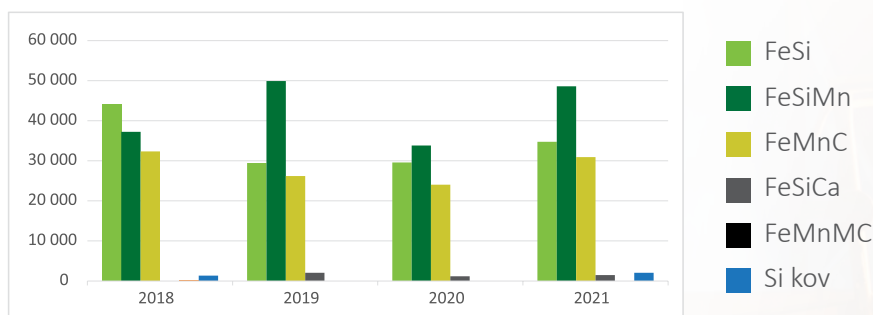
V roku 2021 v dôsledku priaznivého cenového vývoja zohrávala významnú úlohu produkcia FeSiMn, ktorá stúpila najviac a ťahala nahor aj celkovú produkciu ferozliatin. Rástla aj produkcia ostatných

masových ferozliatin. V roku 2021 spoločnosť OFZ uskutočnila dve výrobné kampane FeSiCa a vyrábala aj kovový kremík.

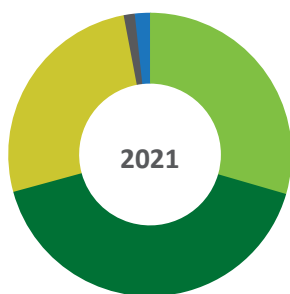
Výroba ferozliatin (v tis. tt)	2021	2020	2019	Zmena 2021-2020
FeSi	34,7	29,6	29,4	17,4%
FeSiMn	48,6	33,8	49,9	43,7%
FeMnC	30,9	24,0	26,2	28,6%
FeSiCa	1,5	1,2	2,1	25,0%
Si kov	2,0	0,0	0,0	na
Spolu	117,8	88,6	107,6	32,9%

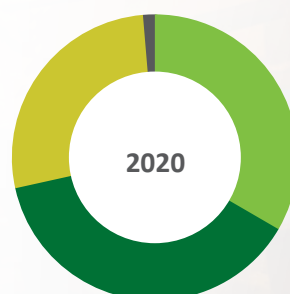
Výroba vedľajších produktov (v tis. tt)	2021	2020	2019	Zmena 2021-2020
Microsilica SIOXID, CaSi úlet	7	6	7	15,5%
Grasimat	23	26	16	-13,4%
SIMAT	25	21	44	16,4%
Spolu	54	53	67	1,7%



Skladba výroby ferozliatin (%)



FeSi **29,5%**  
 FeSiMn **41,3%**  
 FeMnC **26,3%**  
 FeSiCa **1,3%**  
 Si kov **1,7%**



FeSi **33,4%**  
 FeSiMn **38,2%**  
 FeMnC **27,1%**  
 FeSiCa **1,3%**



# FEROZLIATINY

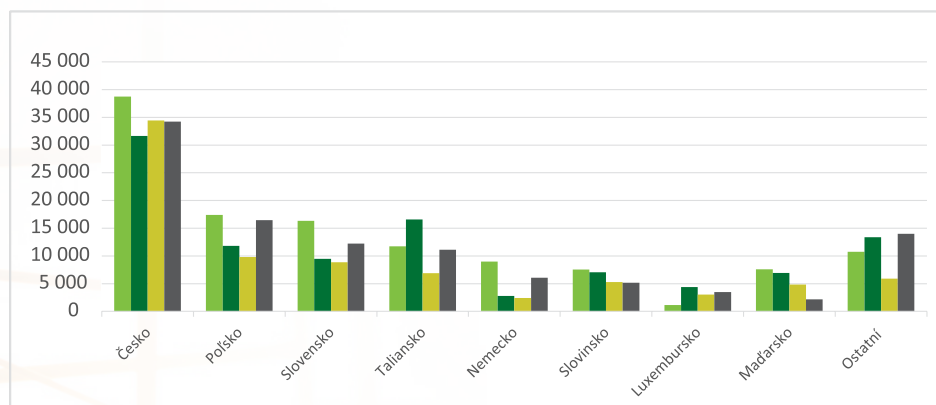
## Predaj viac ako **105 tisíc** ton ferozliatin

**Predaj ferozliatin a kovov spoločnosťou OFZ v roku 2021 vzrástol o 28,7 %.** Stúpol predaj všetkých masových ferozliatin okrem stredne uhlíkatého FeMn a ostatných kovov a ferozliatin.

Predaj ferozliatin (v tis. tt)	2021	2020	2019	Zmena 2021-2020
FeSi	34,7	26,8	32,5	29,4%
FeSiMn	40,3	31,0	43,7	30,1%
FeMnC	28,0	22,1	25,2	26,7%
FeSiCa	0,5	0,4	0,9	52,4%
FeMnMC	0,7	1,0	0,5	-35,2%
FeCrC	0,0	0,0	0,0	na
Si kov	0,6	0,0	0,7	3 011,1%
FeSiCr + ostatné kovy a ferozliatiny	0,1	0,2	0,6	-59,5%
Spolu	104,9	81,5	104,1	28,7

V roku 2021 prevládal predaj ferozliatin na bližšie trhy a región strednej Európy, najmä v Českej republike, Poľsku, Slovensku,

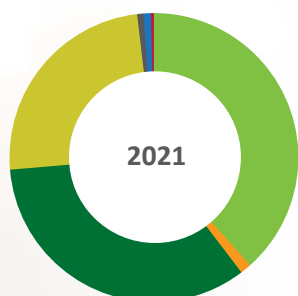
Taliansku a Nemecku. Na predaji sa významnejšou mierou podieľalo aj Slovinsko a Luxembursko, kde si OFZ udržala podiel na trhu.



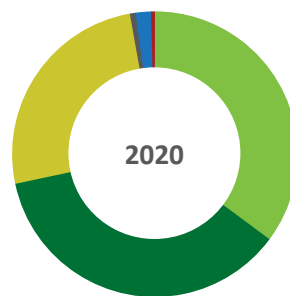
**Predaj ferozliatin podľa jednotlivých krajín**  
(v tonách) (2018-2021)

2018 2020  
2019 2021

**Podiel predaja jednotlivých typov ferozliatin na tržbách (%)**



FeSi **38,4%**  
FeSiMn **34,0%**  
FeMnC **24,5%**  
FeSiCa **0,7%**  
FeMnMC **0,8%**  
FeSiCr + kovy **0,3%**  
Si kov **1,2%**



FeSi **35,2%**  
FeSiMn **36,5%**  
FeMnC **25,5%**  
FeSiCa **0,6%**  
FeMnMC **1,7%**  
FeSiCr + kovy **0,4%**

# PLNENÉ PROFILY



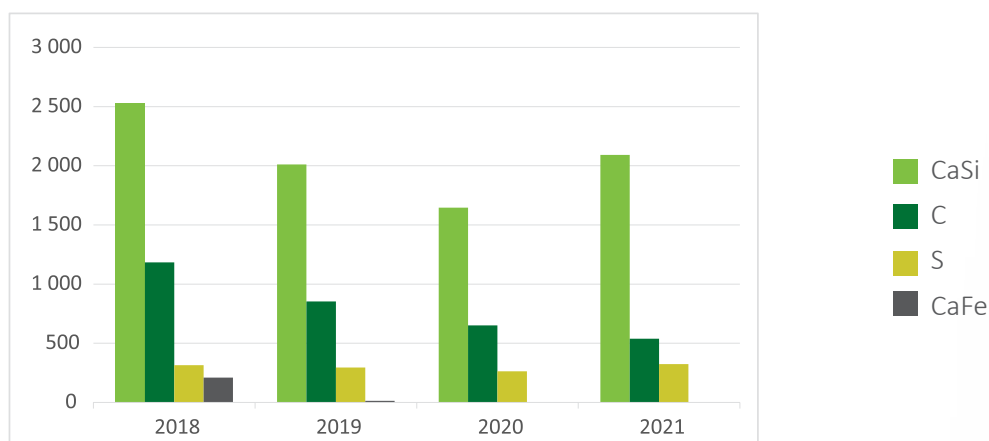
viac ako **3 tisíc** ton vyrobených profilov

## Porovnanie výroby plnených profilov podľa jednotlivých druhov (tt) (2019-2021)

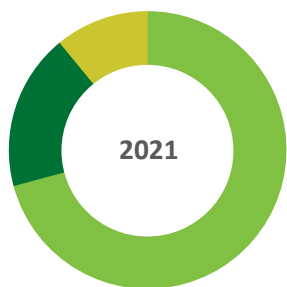
Aj v roku 2021 sa na výrobe plnených profilov najväčšmi podieľala výroba plneného profilu s práškovou náplňou CaSi. Celková výroba profilov

oproti predchádzajúcemu roku stúpla o 15,4 %. Pokles však zaznamenala výroba profilu s náplňou uhlíka.

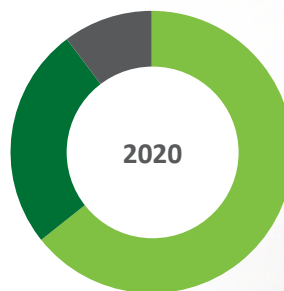
Výroba plnených profilov (tt)	2021	2020	2019	Zmena 2021-2020
CaSi	2 092	1 646	2 011	27,1%
C	539	651	853	-17,2%
S	323	263	295	23%
CaFe	0	0	13	na
Spolu	2 954	2 559	3 172	15,4%



Skladba výroby plnených profilov (%)



CaSi **71%**  
C **18%**  
S **11%**  
CaFe **0%**



CaSi **64%**  
C **26%**  
S **10%**  
CaFe **0%**

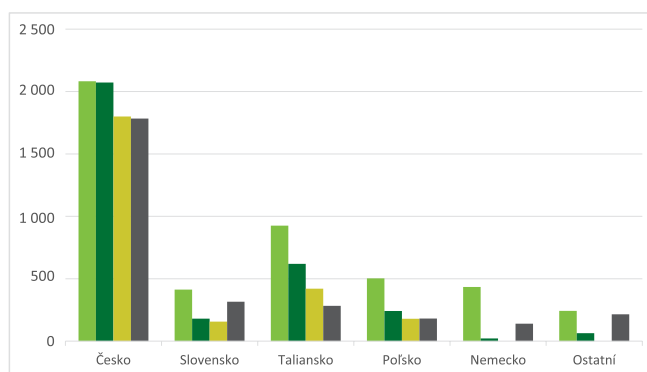


# PLNENÉ PROFILY

## Predaj 3 tisíc ton

V roku 2021 predala spoločnosť OFZ, a.s. takmer 3 tisíc ton plnených profilov, čo predstavuje oproti predchádzajúcemu roku nárast celkom o 14,2 %. Určitý pokles zaznamenal len predaj C profilu.

Plnené profily majú nezastupiteľné miesto pri výrobe ocele, jej dezoxidácii a legovaní, či pri očkovaní a modifikovaní liatin. Predaj plnených profilov vo veľkej miere kopíruje krajiny, kde sa predávala aj značná časť produkcie ferozliatin. V roku 2021 hral hlavnú úlohu predaj profilov do Českej republiky, Slovenska, Talianska, Poľska a Nemecka.

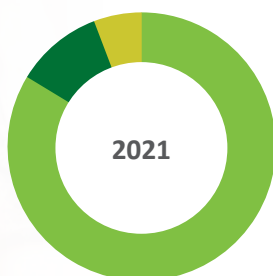


**Predaj plnených profilov podľa jednotlivých krajín v tonách**

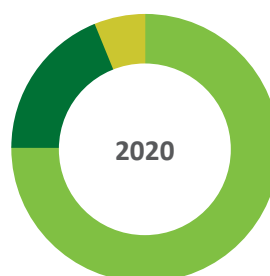
■ 2018    ■ 2019    ■ 2020    ■ 2021

Predaj plnených profilov (tt)	2021	2020	2019	Zmena 2021-2020
CaSi	2 069	1 627	2 022	27,2%
C	517	667	870	-22,4%
S	333	263	295	26,7%
CaFe	0	0	21	na
Spolu	2 920	2 557	3 207	14,2%

**Podiel predaja jednotlivých typov plnených profilov na tržbách (%)**



■ CaSi **84%**  
■ C **10%**  
■ S **6%**  
■ CaFe **0%**

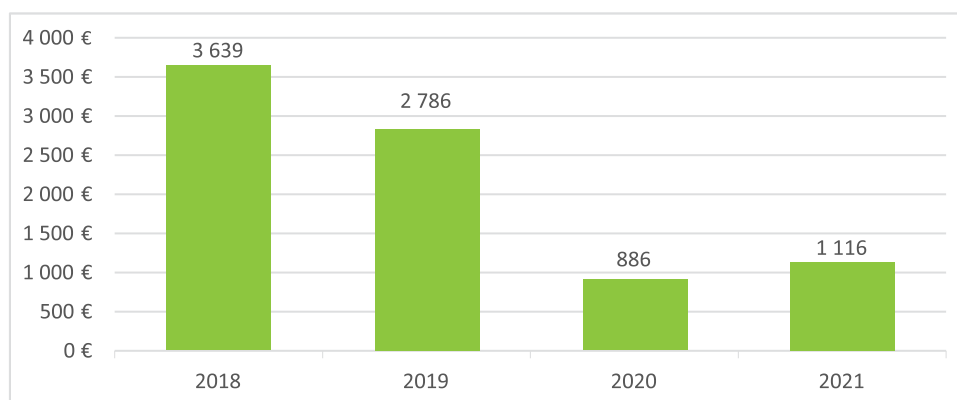


■ CaSi **75%**  
■ C **19%**  
■ S **6%**  
■ CaFe **0%**

# INVESTÍCIE A VÝSKUM

suma investícií **1,116 mil. EUR**

Spoločnosť OFZ, a.s. v roku 2021 zvýšila objem finančných prostriedkov smerovaný do investícií v porovnaní s rokom 2020. Objem investícií teda vzrástol o takmer 26 %.



**Vývoj investícií  
v spoločnosti  
OFZ, a. s.**  
(v tis. EUR)

Investície (v tis. EUR)	2021
Kúpa skladovacej haly	191 €
Investície v prevádzke Martin	186 €
Obnova vozového parku	141 €
Informačný systém	92 €
Separáčna linka	72 €
Rafinačná linka	34 €
Zavážanie pece	31 €
Odprášenie mikropoletizácie	27 €
Ostatné investície	343 €
Spolu	1 116 €

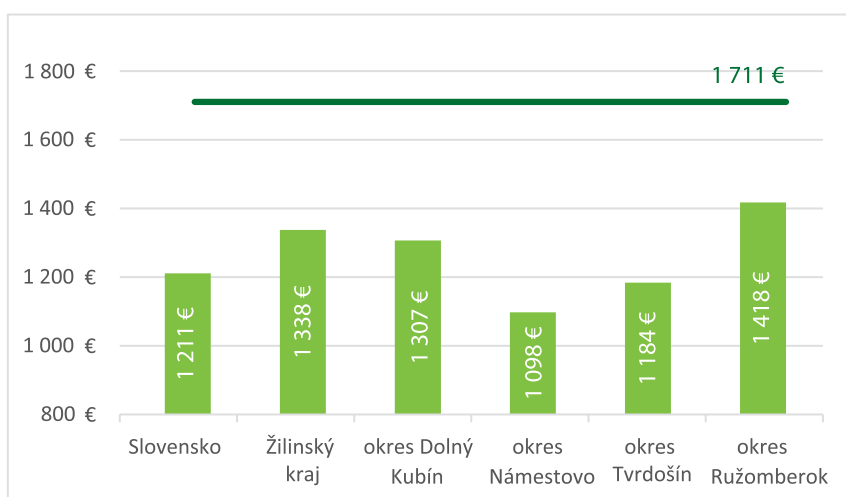
V roku 2021 spoločnosť OFZ, a.s. nezaznamenala žiadne náklady na výskum a vývoj. Inovačná činnosť však bola zameraná hlavne na separáčnu linku.

# ZAMESTNANCI

**382** zamestnancov, priemerná mzda **1711 EUR**

Spoločnosť OFZ, a.s. neustále zlepšuje pracovné podmienky a kvalitu pracovného prostredia. V roku 2021 klesol priemerný počet zamestnancov

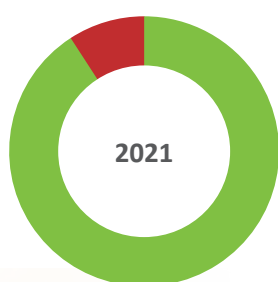
o takmer 6 %, avšak priemerná mzda stúpla o takmer 40 % a je najvyššou v regióne Oravy.



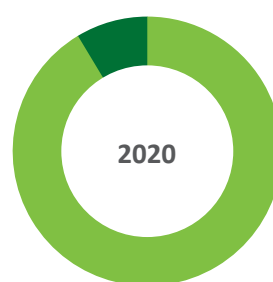
**Porovnanie priemerných zárobkov v spoločnosti OFZ, a. s. so Slovenskom (2021)**

- Priemerná hrubá mzda € v SR
- Priemerná hrubá mzda v OFZ, a.s. €

**Podiel riadiacich pracovníkov k celkovému počtu zamestnancov (%)**



Riadiaci pracovníci **9,2 %**  
Ostatní pracovníci **90,8 %**



Riadiaci pracovníci **8,6 %**  
Ostatní pracovníci **91,4 %**

Aj v roku 2021 pokračovala spoločnosť OFZ, a.s. v zabezpečovaní a podpore sociálnych aktivít pre svojich zamestnancov. Celková suma všetkých zákonných sociálnych nákladov na školenie a vzdelávanie, rekondičné pobyty a stravovanie zamestnancov dosiahla viac ako 328 tisíc EUR.



# ORGÁNY SPOLOČNOSTI

## PREDSTAVENSTVO

Ing. **Vladimír Klocok**  
PRESEDA



Ing. **Anton Sklárčik**  
ČLEN



Ing. **Branislav Klocok**  
ČLEN



## DOZORNÁ RADA

Ing. **Jozef Šeliga**  
ČLEN



Ing. **Michal Suroviak**  
ČLEN



**Vladimír Klocok**  
ČLEN



## MANAŽMENT SPOLOČNOSTI

Ing. **Vladimír Klocok**  
GENERÁLNY RIADITEĽ



Ing. **Martin Levčík**  
OBCHODNÝ RIADITEĽ



Ing. **Branislav Klocok**  
VÝKONNÝ RIADITEĽ



Ing. **Milan Harcek**  
TECHNICKÝ RIADITEĽ



Ing. **Stanislav Huba**  
RIADITEĽ PRE FINANČIE  
A ROZVOJ



Ing. **Milan Kelbel**  
RIADITEĽ PRE VÝROBU  
A VÝROBNÉ SLUŽBY



# FINANČNÁ SITUÁCIA

čistý obrat **167,5** mil. EUR

čistý

V dôsledku stúpajúceho trendu v cenách ferozliatin a plnených profilov najmä v druhom polroku 2021

dosiahla spoločnosť OFZ, a.s. čistý zisk po zdanení a takisto aj pozitívny EBITDA.

**Návrh na vysporiadanie zisku  
v bežnom účtovnom období (k 31. 12. 2021)**

**Návrh na vysporiadanie zisku v bezprostredne  
predchádzajúcom účtovnom období (k 31. 12. 2020)**

Položka	2021
Zisk po zdanení	15 480 576 €
Preúčtovať na nerozdelený zisk minulých rokov	15 480 576 €

Položka	2020
Strata	-1 414 479 €
Kompenzácia s nerozdeleným ziskom minulých rokov	-1 414 479 €

**Majetkové účasti OFZ, a.s. v dcérskych spoločnostiach (k 31. 12. 2021)**

Podnik	Podiel na vlastnom imaní (%)
ESI, s.r.o. Istebné	100,00%
OFZ Novokuzneck	100,00%
OFZ Bukovina	60,00%

Výkaz ziskov a strát (k 31. 12. 2021) 1/2

Označenie	Položka	Číslo riadku	Súčasný účt. obdobie €	Predch. účt. obdobie €
*	<b>Čistý obrat (časť účt. tr. 6 podľa zákona)</b>	<b>01</b>	<b>167 500 807</b>	<b>89 962 650</b>
**	<b>Výnosy z hospodárskej činnosti spolu súčet (r. 03 až r. 09)</b>	<b>02</b>	<b>208 534 849</b>	<b>107 489 952</b>
I.	Tržby z predaja tovaru (604, 607)	03	2 280 017	5 138 554
II.	Tržby z predaja vlastných výrobkov (601)	04	157 562 775	74 828 695
III.	Tržby z predaja služieb (602, 606)	05	7 573 025	9 908 861
IV.	Zmena stavu vnútro organizačných zásob (+/- účtová skupina 61)	06	14 806 378	2 064 277
V.	Aktivácia (účtová skupina 62)	07	7 627 191	4 794 166
VI.	Tržby z predaja dlhodobého nehmotného majetku, dlhodobého hmotného majetku a materiálu (641, 642)	08	1 767 317	2 978 458
VII.	Ostatné výnosy z hospodárskej činnosti (644, 645, 646, 648, 655, 657)	09	16 918 146	7 776 941
**	<b>Náklady na hospodársku činnosť spolu r. 11 + r. 12 + r. 13 + r. 14 + r. 15 + r. 20 + r. 21 + r. 24 + r. 25 + r. 26</b>	<b>10</b>	<b>188 311 219</b>	<b>107 574 075</b>
A.	Náklady vynaložené na obstaranie predaného tovaru (504, 507)	11	2 150 122	5 100 608
B.	Spotreba materiálu, energie a ostatných neskladovateľných dodávok (501, 502, 503)	12	144 216 049	77 276 683
C.	Opravné položky k zásobám (+/-) (505)	13		
D.	Služby (účtovná skupina 51)	14	8 649 186	4 913 177
E.	Osobné náklady (r. 16 až r. 19)	15	11 482 606	8 856 431
E. 1.	Mzdové náklady (521, 522)	16	8 183 204	6 266 898
2.	Odmeny členom orgánom spoločnosti a družstva (523)	17		
3.	Náklady na sociálne poistenie (524, 525, 526)	18	2 958 585	2 296 883
4.	Sociálne náklady (527, 528)	19	340 817	292 650
F.	Dane a poplatky (účtovná skupina 53)	20	198 065	233 595
G.	Odpisy a opravné položky k dlhodobému nehmotnému majetku a dlhodobému hmotnému majetku (r. 22 + r. 23)	21	3 421 871	3 464 125
G. 1.	Odpisy dlhodobého nehmotného majetku a dlhodobého hmotného majetku (551)	22	3 421 871	3 464 125
2.	Opravné položky k dlhodobému nehmotnému majetku a dlhodobému hmotnému majetku (+/-) (553)	23		
H.	Zostatková cena predaného dlhodobého majetku a predaného materiálu (541, 542)	24	1 412 295	1 340 798
I.	Opravné položky k pohľadávkam (+/-) (547)	25	317 204	87 320
J.	Ostatné náklady na hospodársku činnosť (543, 544, 545, 546, 548, 549, 555, 557))	26	16 463 821	6 301 338
***	<b>Výsledok hospodárenia z hospodárskej činnosti (r. 02 - r. 10)</b>	<b>27</b>	<b>20 223 630</b>	<b>-84 123</b>
*	<b>Pridaná hodnota (r. 03 + r. 04 + r. 05 + r. 06 + r. 07) - (r. 11 + r. 12 + r. 13 + r. 14)</b>	<b>28</b>	<b>34 834 029</b>	<b>9 444 085</b>
**	<b>Výnosy z finančnej činnosti spolu r. 30 + r. 31 + r. 35 + r. 39 + r. 42 + r. 43 + r. 44</b>	<b>29</b>	<b>844 531</b>	<b>893 609</b>
VIII.	Tržby z predaja cenných papierov a podielov (661)	30		



Výkaz ziskov a strát (k 31. 12. 2021) 2/2

Označenie	Položka	Číslo riadku	Súčasn. účt. obdobie €	Predch. účt. obdobie €
IX.	Výnosy z dlhodobého finančného majetku (r. 32 až r. 34)	31		
IX. 1.	Výnosy z cenných papierov a podielov od prepojených účtovných jednotiek (665A)	32		
2.	Výnosy z cenných papierov a podielov v podielovej účasti okrem výnosov prepojených účtovných jednotiek (665A)	33		
3.	Ostatné výnosy z cenných papierov a podielov (665A)	34		
X.	Výnosy z krátkodobého finančného majetku (r. 36 až r. 38)	35		
X. 1.	Výnosy z krátkodobého finančného majetku od prepojených účtovných jednotiek (666A)	36		
2.	Výnosy z krátkodobého finančného majetku v podielovej účasti okrem výnosov prepojených účtovných jednotiek (666A)	37		
3.	Ostatné výnosy z krátkodobého finančného majetku (666A)	38		
XI.	Výnosové úroky (r. 40 + r. 41)	39	84 989	86 540
XI. 1.	Výnosové úroky od prepojených účtovných jednotiek (662A)	40	66 141	67 217
2.	Ostatné výnosové úroky (662A)	41	18 848	19 323
XII.	Kurzové zisky (663)	42	367 220	414 790
XIII.	Výnosy z precenenia cenných papierov a výnosy z derivátových operácií (664, 667)	43	392 322	392 279
XIV.	Ostatné výnosy z finančnej činnosti (668)	44		
<b>**</b>	<b>Náklady na finančnú činnosť spolu r. 46 + r. 47 + r. 48 + r. 49 + r. 52 + r. 53 + r. 54</b>	<b>45</b>	<b>1 331 389</b>	<b>1 628 821</b>
K.	Predané cenné papiere a podiely (561)	46		
L.	Náklady na krátkodobý finančný majetok (566)	47		
M.	Opravné položky k finančnému majetku (+/-) (565)	48		
N.	Nákladové úroky (r. 51 + r. 52)	49	592 962	123 423
N. 1.	Nákladové úroky pre prepojené účtovné jednotky (562A)	50		
2.	Ostatné nákladové úroky (562A)	51	592 962	123 423
O.	Kurzové straty (563)	52	216 728	1 005 401
P.	Náklady na precenenie cenných papierov a náklady na derivátové operácie (564, 567)	53	413 547	378 285
Q.	Ostatné náklady na finančnú činnosť (568, 569)	54	108 152	121 712
<b>***</b>	<b>Výsledok hospodárenia z finančnej činnosti (r. 29 - r. 45)</b>	<b>55</b>	<b>-486 858</b>	<b>-735 212</b>
<b>****</b>	<b>Výsledok hospodárenia za účtovné obdobie pred zdanením (+/-) (r. 27 + r. 55)</b>	<b>56</b>	<b>19 736 772</b>	<b>-819 335</b>
R.	Daň z príjmov (r. 58 + r. 59)	57	4 256 196	595 144
R. 1.	Daň z príjmov splatná (591, 595)	58	2 964 116	31
2.	Daň z príjmov odložená (+/-) (592)	59	1 292 080	595 113
S.	Prevod podielov na výsledku hospodárenia spoločníkom (+/-596)	60		
<b>****</b>	<b>Výsledok hospodárenia za účtovné obdobie po zdanení (+/-) (r. 56 - r. 57 - r. 60)</b>	<b>61</b>	<b>15 480 576</b>	<b>- 1 414 479</b>

Súvaha (k 31. 12. 2021) 1/6

Ozna- čenie	STRANA AKTÍV	Číslo riadku	Bežné účtovné obdobie €		Bezprostredne predchádza- júce účtovné obdobie €
			Brutto - časť 1 Korekcia – časť 2	Netto 2	Netto 3
a	b	c			
	<b>Spolu majetok r. 002 + r. 033 + r. 074</b>	<b>001</b>	<b>183 280 210</b> <b>39 630 509</b>	<b>143 649 701</b>	<b>93 352 588</b>
<b>A.</b>	<b>Neobežný majetok r. 003 + r. 011 + r. 021</b>	<b>002</b>	<b>66 283 694</b> <b>37 903 891</b>	<b>28 379 803</b>	<b>31 088 726</b>
<b>A.I.</b>	<b>Dlhodobý nehmotný majetok sú- čet (r. 004 až 010)</b>	<b>003</b>	<b>1 013 991</b> <b>794 834</b>	<b>219 157</b>	<b>222 072</b>
A.I.1.	Aktivované náklady na vývoj (012)- /072, 091A/	004			
2.	Softvér (013)- /073, 091 A/	005	823 123 603 966	219 157	222 072
3.	Oceniteľné práva (014)- /074, 091A/	006	62 302 62 302		
4.	Goodwill (015)- /075, 091A/	007			
5.	Ostatný dlhodobý nehmotný majetok (019, 01X)- /079, 07X, 091A/	008	128 566 128 566		
6.	Obstarávaný dlhodobý nehmotný majetok (041)-093	009			
7.	Poskytnuté preddavky na dlhodobý nehmotný majetok (051) – 095A	010			
<b>A.II.</b>	<b>Dlhodobý hmotný majetok súčet (r.012 až 020)</b>	<b>011</b>	<b>53 511 832</b> <b>36 118 231</b>	<b>17 393 601</b>	<b>19 934 882</b>
A.II.1.	Pozemky (031)- 092A	012	528 581	528 581	479 201
2.	Stavby (021)- /081, 092A/	013	18 649 854 10 422 632	8 227 222	8 711 577
3.	Samostatné hnuiteľné veci a súbory hnuiteľných vecí (022)- /082, 092A/	014	33 430 586 25 665 186	7 765 400	9 753 158
4.	Pestovateľské celky trvalých porastov (025)- /085, 092A/	015	5 989 1 092	4 897	5 401
5.	Základné stádo a ťažné zvieratá (026)- /086, 092A/	016			
6.	Ostatný dlhodobý hmotný majetok (029, 02X, 032)- /089, 08X, 092A/	017	118 175 29 321	88 854	88 853
7.	Obstarávaný dlhodobý hmotný majetok (042)-094	018	626 567	626 567	796 691
8.	Poskytnuté preddavky na dlhodobý hmotný majetok (052) -095A	019	152 080	152 080	100 000
9.	Opravná položka k nadobudnutému majetku (+/-097) +/-098	020			

Súvaha (k 31. 12. 2021) 2/6

Ozna- čenie	STRANA AKTÍV	Číslo riadku	Bežné účtovné obdobie		Bezprostredne predchádza- júce účtovné obdobie €
			Brutto - časť 1 Korekcia – časť 2	Netto 2	Netto 3
a	b	c			
<b>A.III.</b>	<b>Dlhodobý finančný majetok súčet (r. 022 až 029)</b>	<b>021</b>	<b>11 757 871</b> <b>990 826</b>	<b>10 767 045</b>	<b>10 931 772</b>
A.III.1.	Podielové cenné papiere a podiely v prepojených účtovných jednotkách (061A, 062A, 063A)- /096A/	022	296 573	296 573	401 300
2.	Podielové cenné papiere a podiely s podielovou účasťou okrem v prepojených účtovných jednotkách (062A) – 096A	023	7 303 7 303		
3.	Ostatné realizovateľné cenné papiere a podiely (063A)- /096A/	024	664 664		
4.	Pôžičky prepojeným účtovným jednotkám (066A)- 096A	025	11 453 331 982 859	10 470 472	10 530 472
5.	Pôžičky v rámci podielovej účasti okrem prepojeným účtovným jednotkám (066A)-/096A/	026			
6.	Ostatné pôžičky (067A)- /096A/	027			
7.	Dlhové cenné papiere a ostatný dlhodobý finančný majetok (065A, 069A, 06XA)- /096A/	028			
8.	Pôžičky a ostatný dlhodobý finančný majetok so zostatkovou dobou splatnosti najviac jeden rok (066A, 067A, 069A, 06XA)- /096A/	029			
9.	Účty v bankách s dobou viazanosti dlhšou ako jeden rok (22XA)	030			
10.	Obstarávaný dlhodobý finančný majetok (043)- /096A/	031			
11.	Poskytnuté preddavky na dlhodobý finančný majetok (053) - /095A/	032			
<b>B.</b>	<b>Obežný majetok r. 034 + r. 041 + r. 053 + r. 066 + r. 071</b>	<b>033</b>	<b>116 845 075</b> <b>1 726 618</b>	<b>115 118 457</b>	<b>62 186 795</b>
<b>B.I.</b>	<b>Zásoby súčet (r. 035 až 040)</b>	<b>034</b>	<b>51 424 834</b>	<b>51 424 834</b>	<b>29 007 227</b>
B.I.1.	Materiál (112,119, 11X)- /191, 19X/	035	16 386 439	16 386 439	12 532 374
2.	Nedokončená výroba a polotovary vlastnej výroby (121,122, 12X)- /192,193, 19X/	036	1 917 105	1 917 105	1 481 397
3.	Výrobky (123) – /194/	037	28 394 791	28 394 791	14 024 122
4.	Zvieratá (124) – /195/	038			
5.	Tovar (132, 133, 13X, 139) – /196, 19X/	039	1 282 780	1 282 780	961 769
6.	Poskytnuté preddavky na zásoby (314A) – /391A/	040	3 443 719	3 443 719	7 565



Súvaha (k 31. 12. 2021) 3/6

Ozna- čenie	STRANA AKTÍV	Číslo riadku	Bežné účtovné obdobie		Bezprostredne predchádza- júce účtovné obdobie €
			Brutto - časť 1 Korekcia – časť 2	Netto 2	
a	b	c			
<b>B.II.</b>	<b>Dlhodobé pohľadávky súčet (r. 042 + r. 046 až 052)</b>	<b>041</b>	<b>3 834 358</b>	<b>3 834 358</b>	<b>5 173 938</b>
<b>B.II.1.</b>	<b>Pohľadávky z obchodného styku (r. 43 až r. 45)</b>	<b>042</b>	<b>425 600</b>	<b>425 600</b>	<b>473 100</b>
1. a.	Pohľadávky z obchodného styku voči prepojeným účtovným jednotkám (311A, 312A, 313A, 314A, 315A, 31XA)- /391A/	043	425 600	425 600	473 100
1. b.	Pohľadávky z obchodného styku v rámci podielovej účasti okrem pohľadávok voči prepojeným účtovným jednotkám (311A, 312A, 313A, 314A, 315A, 31XA)- /391A/	044			
1. c.	Ostatné pohľadávky z obchodného styku (311A, 312A, 313A, 314A, 315A, 31XA)- /391A/	045			
2.	Čistá hodnota zákazky (316A)	046			
3.	Ostatné pohľadávky voči prepojeným účtovným jednotkám (351A)- /391A/	047			
4.	Ostatné pohľadávky v rámci podielovej účasti okrem pohľadávok voči prepojeným účtovným jednotkám (351A) - /391A/	048			
5.	Pohľadávky voči spoločníkovi, členom a združeniu (354A, 355A, 358A, 35XA)- /391A/	049			
6.	Pohľadávky z derivátových operácií (373A, 376A)	050			
7.	Iné pohľadávky (335A, 336A, 33XA, 371A, 374A, 375A, 378A)- /391A/	051			
8.	Odložená daňová pohľadávka (481A)	052	3 408 758	3 408 758	4 700 838
<b>B.III.</b>	<b>Krátkodobé pohľadávky súčet (r. 054 + r. 058 až r. 065)</b>	<b>053</b>	<b>46 032 229</b> <b>1 726 618</b>	<b>44 305 611</b>	<b>23 552 477</b>
<b>B.III.1.</b>	<b>Pohľadávky z obchodného styku súčet r. 055 až r. 057</b>	<b>054</b>	<b>37 112 808</b> <b>1 382 866</b>	<b>35 729 942</b>	<b>18 232 153</b>
1. a.	Pohľadávky z obchodného styku voči prepojeným účtovným jednotkám (311A, 312A, 313A, 314A, 315A, 31XA)- /391A/	055	2 344 164 1 242 674	1 101 490	1 178 748
1. b.	Pohľadávky z obchodného styku v rámci podielovej účasti okrem pohľadávok voči prepojeným účtovným jednotkám (311A, 312A, 313A, 314A, 315A, 31XA)- /391A/	056			
1. c.	Ostatné pohľadávky z obchodného styku (311A, 312A, 313A, 314A, 315A, 31XA)- /391A/	057	34 768 644 140 192	34 628 452	17 053 405
2.	Čistá hodnota zákazky (316A)	058			
3.	Ostatné pohľadávky voči prepojeným účtovným jednotkám (351A)- /391A/	059	3 645 931 343 752	3 302 179	3 403 509

Súvaha (k 31. 12. 2021) 4/6

Ozna- čenie	STRANA AKTÍV	Číslo riadku	Bežné účtovné obdobie		Bezprostredne predchádza- júce účtovné obdobie €
			Brutto - časť 1 Korekcia - časť 2	Netto 2	Netto 3
a	b	c			
4.	Ostatné pohľadávky v rámci podielovej účasti okrem pohľadávok voči prepojeným účtovným jednotkám (351A) - /391A/	060			
5.	Pohľadávky voči spoločníkom, členom a združeniu (354A, 355A, 358A, 35XA) - /391A/	061	7 026	7 026	7 026
6.	Sociálne poistenie (336A) - /391A/	062			
7.	Daňové pohľadávky a dotácie (341, 342, 343, 345, 346, 347) - /391A/	063	4 658 607	4 658 607	1 249 418
8.	Pohľadávky z derivátových operácií (373A, 376A)	064	7 773	7 773	
9.	Iné pohľadávky (335A, 33XA, 371A, 374A, 375A, 378A) - /391A/	065	600 084	600 084	660 371
<b>B.IV.</b>	<b>Krátkodobý finančný majetok súčet (r.067 až 070)</b>	<b>066</b>	<b>15 340 530</b>	<b>15 340 530</b>	<b>3 684 725</b>
B.IV.1	Krátkodobý finančný majetok v prepojených účtovných jednotkách (251A, 253A, 256A, 257A, 25XA) - /291A, 29XA/	067			
2.	Krátkodobý finančný majetok bez krátkodobého finančného majetku v prepojených účtovných jednotkách (251A, 253A, 256A, 257A, 25XA) - /291A, 29XA/	068	15 340 530	15 340 530	3 684 725
3.	Vlastné akcie a vlastné obchodné podiely (252)	069			
4.	Obstarávaný krátkodobý finančný majetok (259, 314A) - /291A/	070			
<b>B.V.</b>	<b>Finančné účty (r. 72 + r. 73)</b>	<b>071</b>	<b>213 124</b>	<b>213 124</b>	<b>768 428</b>
B.V.1.	Peniaze (211, 213, 21X)	072	56 169	56 169	29 458
2.	Účty v bankách (221A, 22X, +/- 261)	073	156 955	156 955	738 970
<b>C.</b>	<b>Časové rozlíšenie súčet (r. 075 až 078)</b>	<b>074</b>	<b>151 441</b>	<b>151 441</b>	<b>77 067</b>
C.1.	Náklady budúcich období dlhodobé (381A, 382A)	075	9 930	9 930	11 010
2.	Náklady budúcich období krátkodobé (381A, 382A)	076	135 461	135 461	61 186
3.	Príjmy budúcich období dlhodobé (385A)	077			
4.	Príjmy budúcich období krátkodobé (385A)	078	6 050	6 050	4 871

Súvaha (k 31. 12. 2021) 5/6

Trieda	STRANA PASÍV	Číslo riadku	Bežné účtovné obdobie	Bezprostredne predchádzajúce účtovné obdobie €
	<b>Spolu vlastné imanie a záväzky r. 080 + r. 101 + r. 141</b>	<b>079</b>	<b>143 649 701</b>	<b>93 352 588</b>
<b>A</b>	<b>Vlastné imanie r. 081+ r. 085+ r. 086 + r. 087 + r. 090 + r. 093 + r. 097 + r. 100</b>	<b>080</b>	<b>56 046 312</b>	<b>40 652 371</b>
<b>A.I.</b>	<b>Základné imanie súčet (r. 082 až 084)</b>	<b>081</b>	<b>33 400 000</b>	<b>33 400 000</b>
A.I.1.	Základné imanie (411 alebo +/-491)	082	33 400 000	33 400 000
2.	Zmena základného imania +/- 419	083		
3.	Pohľadávky za upísané vlastné imanie (/-/353)	084		
<b>A.II.</b>	<b>Emisné ážio (412)</b>	<b>085</b>		
<b>A.III.</b>	<b>Ostatné kapitálové fondy (413)</b>	<b>086</b>		
<b>A.IV.</b>	<b>Zákonné rezervné fondy (r. 088 + r. 089)</b>	<b>087</b>	<b>2 607 275</b>	<b>2 607 275</b>
A.IV.1.	Zákonný rezervný fond a nedeliteľný fond (417A, 418, 421A, 422)	088	2 607 275	2 607 275
2.	Rezervný fond na vlastné akcie a na vlastné podiely (417A, 421A)	089		
<b>A.V.</b>	<b>Ostatné fondy zo zisku (r. 091 + r. 092)</b>	<b>090</b>		
A.V.1.	Štatutárne fondy (423, 42X)	091		
2.	Ostatné fondy (427, 42X)	092		
<b>A.VI.</b>	<b>Oceňovacie rozdiely z precenenia (r. 094 až r. 096)</b>	<b>093</b>	<b>76 238</b>	<b>162 872</b>
A.VI.1.	Oceňovacie rozdiely z precenenia majetku a záväzkov (+/- 414)	094	76 238	162 872
2.	Oceňovacie rozdiely z kapitálových účastí (+/- 415)	095		
3.	Oceňovacie rozdiely z precenenia pri zlúčení, splynutí a rozdelení (+/- 416)	096		
<b>A.VII.</b>	<b>Výsledok hospodárenia minulých rokov (r. 098 + r. 099)</b>	<b>097</b>	<b>4 482 223</b>	<b>5 896 703</b>
A.VII.1.	Nerozdelený zisk minulých rokov (428)	098	4 482 223	5 896 703
2.	Neuhradená strata minulých rokov (/-/429)	099		
<b>A.VIII.</b>	<b>Výsledok hospodárenia za účtovné obdobie po zdanení /+ -/ r.001 - (r. 081 + r. 085 + r. 086 + r. 087 + r. 090 + r. 093 + r. 097 + r. 101 + r. 141)</b>	<b>100</b>	<b>15 480 576</b>	<b>-1 414 479</b>
<b>B.</b>	<b>Záväzky r. 102 + r. 118 + r. 121 + r. 122 + r.136 + r. 139 + r. 140</b>	<b>101</b>	<b>86 704 495</b>	<b>51 881 776</b>
<b>B.I.</b>	<b>Dlhodobé záväzky súčet (r. 103 + r. 107 až r. 117)</b>	<b>102</b>	<b>191 438</b>	<b>172 780</b>
<b>B.I.1.</b>	<b>Dlhodobé záväzky z obchodného styku (r. 104 až r. 106)</b>	<b>103</b>	<b>69 508</b>	<b>112 778</b>
1.a.	Záväzky z obchodného styku voči prepojeným účtovným jednotkám (321A, 475A, 476A)	104		
1.b.	Záväzky z obchodného styku v rámci podielov účasti okrem záväzkov voči prepojeným účtovným jednotkám (321A, 475A, 476A)	105		
1.c.	Ostatné záväzky z obchodného styku (321A, 475A, 476A)	106	69 508	112 778
2.	Čistá hodnota zákazky (316A)	107		
3.	Ostatné záväzky voči prepojeným účtovným jednotkám (471A, 47XA)	108		
4.	Ostatné záväzky v rámci podielovej účasti okrem záväzkov voči prepojeným účtovným jednotkám (471A, 4XA)	109		
5.	Ostatné dlhodobé záväzky (479A, 47XA)	110		

Súvaha (k 31. 12. 2021) 6/6

Trieda	STRANA PASÍV	Číslo riadku	Bežné účtovné obdobie	Bezprostredne predchádzajúce účtovné obdobie €
6.	Dlhodobé prijaté preddavky (475A)	111		
7.	Dlhodobé zmenky na úhradu (478A)	112		
8.	Vydané dlhopisy (473A /- / 255A)	113		
9.	Závazky zo sociálneho fondu (472)	114	32 868	3 528
10.	Iné dlhodobé záväzky (336A, 372A, 474A, 47XA)	115	89 062	56 474
11.	Dlhodobé záväzky z derivátových operácií (373A, 377A)	116		
12.	Odložený daňový záväzok (481A)	117		
<b>B.II.</b>	<b>Dlhodobé rezervy (r. 119 + r. 120)</b>	<b>118</b>		
B.II.1.	Zákonné rezervy (451A)	119		
2.	Ostatné rezervy (459A, 45XA)	120		
<b>B.III.</b>	<b>Dlhodobé bankové úvery (461A, 46XA)</b>	<b>121</b>	<b>1 164 370</b>	<b>2 817 838</b>
<b>B.IV.</b>	<b>Krátkodobé záväzky (r. 123 + r. 127 + r. 135)</b>	<b>122</b>	<b>42 319 057</b>	<b>32 397 149</b>
<b>B.IV.1.</b>	<b>Záväzky z obchodného styku súčet (r. 124 až r. 126)</b>	<b>123</b>	<b>10 966 857</b>	<b>4 958 410</b>
1.a.	Záväzky z obchodného styku voči prepojeným účtovným jednotkám (321A, 322A, 324A, 325A, 326A, 32XA, 475A, 476A, 478A, 47XA)	124	20 370	
1.b.	Záväzky z obchodného styku v rámci podielov účasti okrem záväzkov voči prepojeným účtovným jednotkám (321A, 322A, 324A, 325A, 326A, 32XA, 475A, 476A, 478A, 47XA)	125		
1.c.	Ostatné záväzky z obchodného styku (321A, 322A, 324A, 325A, 326A, 32XA, 475A, 476A, 478A, 47XA)	126	10 946 487	4 958 410
2.	Čistá hodnota zákazky (316A)	127		
3.	Ostatné záväzky voči prepojeným účtovným jednotkám (361A, 36XA, 471A, 47XA)	128		
4.	Ostatné záväzky v rámci podielovej účasti okrem záväzkov voči prepojeným účtovným jednotkám (361A, 36XA, 471A, 47XA)	129		
5.	Záväzky voči spoločníkom a združeniu (364, 365, 366, 367, 368, 398A, 478A, 479A)	130	26 630 000	26 630 000
6.	Záväzky voči zamestnancom (331, 333, 33X, 479A)	131	908 411	331 440
7.	Záväzky zo sociálneho poistenia (336A)	132	573 978	233 248
8.	Daňové záväzky a dotácie (341, 342, 3543, 344, 345, 346, 347, 34X)	133	3 140 093	51 540
9.	Záväzky z derivátových operácií (373A, 377A)	134		10 328
10.	Iné záväzky (372A, 379A, 474A, 475A, 479A, 47XA)	135	99 718	182 183
<b>B.V.</b>	<b>Krátkodobé rezervy (r. 137 + r. 138)</b>	<b>136</b>	<b>23 132 976</b>	<b>12 906 729</b>
B.V.1.	Zákonné rezervy (323A, 451A)	137	16 019 032	5 813 081
2.	Ostatné rezervy (323A, 32X, 459A, 45XA)	138	7 113 944	7 093 648
<b>B.VI.</b>	<b>Bežné bankové úvery (221A, 231, 232, 23X, 461A, 46XA)</b>	<b>139</b>	<b>19 896 654</b>	<b>3 587 280</b>
<b>B.VII.</b>	<b>Krátkodobé finančné výpomoci (241, 249, 24X, 473A, /- / 255A)</b>	<b>140</b>		
<b>C.</b>	<b>Časové rozlíšenie súčet (r. 142 až r. 145)</b>	<b>141</b>	<b>898 894</b>	<b>818 441</b>
C.1.	Výdavky budúcich období dlhodobé (383A)	142		
2.	Výdavky budúcich období krátkodobé (383A)	143	10 414	11 102
3.	Výnosy budúcich období dlhodobé (384A)	144	721 222	764 280
4.	Výnosy budúcich období krátkodobé (384A)	145	167 258	43 059



## **Dodatok správy nezávislého audítora**

**k výročnej správe**

**spoločnosti OFZ, a.s.**

**za rok končiaci 31.12.2021**

**/ akcionárom spoločnosti, dozornej rade a štatutárnemu orgánu /**

v zmysle § 27 odsek 6 zákona č. 423/2015 Z.z. o štatutárnom audite a o zmene a doplnení zákona č. 431/2002 Z. z. o účtovníctve v znení neskorších predpisov (ďalej len „zákon o štatutárnom audite“)

I. Overili sme účtovnú závierku spoločnosti OFZ, a.s. (ďalej aj „Spoločnosť“) k 31. decembru 2021, uvedenú od strany 27 priloženej výročnej správy Spoločnosti, ku ktorej sme dňa 20. 6. 2022 vydali správu nezávislého audítora z auditu účtovnej závierky v nasledujúcom znení:

### **Správa z auditu účtovnej závierky**

#### **Názor**

Uskutočnili sme audit účtovnej závierky spoločnosti OFZ, a.s., ktorá obsahuje súvahu k 31. decembru 2021, výkaz ziskov a strát za rok končiaci sa k uvedenému dátumu, a poznámky, ktoré obsahujú súhrn významných účtovných zásad a účtovných metód.

Podľa nášho názoru, priložená účtovná závierka poskytuje pravdivý a verný obraz finančnej situácie Spoločnosti k 31. decembru 2021 a výsledku jej hospodárenia za rok končiaci sa k uvedenému dátumu podľa zákona č. 431/2002 Z. z. o účtovníctve v znení neskorších predpisov (ďalej len „zákon o účtovníctve“).

## Základ pre názor

Audit sme vykonali podľa medzinárodných audítorských štandardov (International Standards on Auditing, ISA). Naša zodpovednosť podľa týchto štandardov je uvedená v odseku **Zodpovednosť audítora za audit účtovnej závierky**. Od Spoločnosti sme nezávislí podľa ustanovení zákona o štatutárnom audite týkajúcich sa etiky, vrátane Etického kódexu audítora, relevantných pre náš audit účtovnej závierky a splnili sme aj ostatné požiadavky týchto ustanovení týkajúcich sa etiky. Sme presvedčení, že audítorské dôkazy, ktoré sme získali, poskytujú dostatočný a vhodný základ pre náš názor.

## Zodpovednosť štatutárneho orgánu za účtovnú závierku

Štatutárny orgán je zodpovedný za zostavenie tejto účtovnej závierky tak, aby poskytovala pravdivý a verný obraz podľa zákona o účtovníctve a za tie interné kontroly, ktoré považuje za potrebné na zostavenie účtovnej závierky, ktorá neobsahuje významné nesprávnosti, či už v dôsledku podvodu alebo chyby.

Pri zostavovaní účtovnej závierky je štatutárny orgán zodpovedný za zhodnotenie schopnosti Spoločnosti nepretržite pokračovať vo svojej činnosti, za opísanie skutočností týkajúcich sa nepretržitého pokračovania v činnosti, ak je to potrebné, a za použitie predpokladu nepretržitého pokračovania v činnosti v účtovníctve, ibaže by mal v úmysle Spoločnosť zlikvidovať alebo ukončiť jej činnosť, alebo by nemal inú realistickú možnosť než tak urobiť.

## Zodpovednosť audítora<sup>1</sup> za audit účtovnej závierky

Našou zodpovednosťou je získať primerané uistenie, či účtovná závierka ako celok neobsahuje významné nesprávnosti, či už v dôsledku podvodu alebo chyby, a vydať správu audítora, vrátane názoru. Primerané uistenie je uistenie vysokého stupňa, ale nie je zárukou toho, že audit vykonaný podľa medzinárodných audítorských štandardov vždy odhalí významné nesprávnosti, ak také existujú. Nesprávnosti môžu vzniknúť v dôsledku podvodu alebo chyby a za významné sa považujú vtedy, ak by sa dalo odôvodnene očakávať, že jednotlivo alebo v súhrne by mohli ovplyvniť ekonomické rozhodnutia používateľov, uskutočnené na základe tejto účtovnej závierky.

V rámci auditu uskutočneného podľa medzinárodných audítorských štandardov, počas celého auditu uplatňujeme odborný úsudok a zachovávame profesionálny skepticizmus. Okrem toho:

- Identifikujeme a posudzujeme riziká významnej nesprávnosti účtovnej závierky, či už v dôsledku podvodu alebo chyby, navrhujeme a uskutočňujeme audítorské postupy reagujúce na tieto riziká a získavame audítorské dôkazy, ktoré sú dostatočné a vhodné na poskytnutie základu pre náš názor. Riziko neodhalenia významnej nesprávnosti v dôsledku podvodu je vyššie ako toto riziko v dôsledku chyby, pretože podvod môže zahŕňať tajnú dohodu, falšovanie, úmyselné vynechanie, nepravdivé vyhlásenie alebo obídenie internej kontroly.

<sup>1</sup>Pod pojmom „audítora“ sa rozumie „štatutárny audítora“ alebo „audítorská spoločnosť“ definovaní v §2, ods.2 a 3 zákona o štatutárnom audite.

- Oboznamujeme sa s internými kontrolami relevantnými pre audit, aby sme mohli navrhnúť audítorské postupy vhodné za daných okolností, ale nie za účelom vyjadrenia názoru na efektívnosť interných kontrol Spoločnosti.
- Hodnotíme vhodnosť použitých účtovných zásad a účtovných metód a primeranosť účtovných odhadov a uvedenie s nimi súvisiacich informácií, uskutočnené štatutárnym orgánom.
- Robíme záver o tom, či štatutárny orgán vhodne v účtovníctve používa predpoklad nepretržitého pokračovania v činnosti a na základe získaných audítorských dôkazov záver o tom, či existuje významná neistota v súvislosti s udalosťami alebo okolnosťami, ktoré by mohli významne spochybníť schopnosť Spoločnosti nepretržite pokračovať v činnosti. Ak dospejeme k záveru, že významná neistota existuje, sme povinní upozorniť v našej správe audítora na súvisiace informácie uvedené v účtovnej závierke alebo, ak sú tieto informácie nedostatočné, modifikovať náš názor. Naše závery vychádzajú z audítorských dôkazov získaných do dátumu vydania našej správy audítora. Budúce udalosti alebo okolnosti však môžu spôsobiť, že Spoločnosť prestane pokračovať v nepretržitej činnosti.
- Hodnotíme celkovú prezentáciu, štruktúru a obsah účtovnej závierky vrátane informácií v nej uvedených, ako aj to, či účtovná závierka zachytáva uskutočnené transakcie a udalosti spôsobom, ktorý vedie k ich vernému zobrazeniu.

## **II. Správa k ďalším požiadavkám zákonov a iných právnych predpisov**

### Správa k informáciám, ktoré sa uvádzajú vo výročnej správe – dodatok správy nezávislého audítora

Štatutárny orgán je zodpovedný za informácie uvedené vo výročnej správe, zostavenej podľa požiadaviek zákona o účtovníctve. Náš vyššie uvedený názor na účtovnú závierku sa nevzťahuje na iné informácie vo výročnej správe.

V súvislosti s auditom účtovnej závierky je našou zodpovednosťou oboznámenie sa s informáciami uvedenými vo výročnej správe a posúdenie, či tieto informácie nie sú vo významnom nesúlade s auditovanou účtovnou závierkou alebo našimi poznatkami, ktoré sme získali počas auditu účtovnej závierky, alebo sa inak zdajú byť významne nesprávne.

Posúdili sme, či výročná správa Spoločnosti obsahuje informácie, ktorých uvedenie vyžaduje zákon o účtovníctve.

Na základe prác vykonaných počas auditu účtovnej závierky, podľa nášho názoru:

- informácie uvedené vo výročnej správe zostavenej za rok 2021 sú v súlade s účtovnou závierkou za daný rok,
- výročná správa obsahuje informácie podľa zákona o účtovníctve.

Okrem toho, na základe našich poznatkov o účtovnej jednotke a situácii v nej, ktoré sme získali počas auditu účtovnej závierky, sme povinní uviesť, či sme zistili významné nesprávnosti vo výročnej správe, ktorú sme dostali po dátume vydania tejto správy audítora. V tejto súvislosti neexistujú zistenia, ktoré by sme mali uviesť.

Piešťany, 23. decembra 2022



ALFA AUDIT, s.r.o.  
audítorská spoločnosť číslo licencie 93  
Ing. Jarmila Bokorová  
Zodpovedný audítor, číslo licencie 175





OFZ, a.s. je spoločnosť s viac ako 60-ročnou históriou výroby ferozliatin, suroviny, bez ktorej je výroba ocele nemožná.

OFZ, a.s. je spoločnosť, kde sa prírodné zdroje transformujú do výrobkov, ktoré sú dlhodobo známe svojou vysokou kvalitou.


V spoločnosti OFZ, a.s. moderné technológie chránia životné prostredie, aby zachovali udržateľný rozvoj pre nové generácie.

OFZ, a.s. - meníme viac než len vlastnosti ocele.



### **FEROZLIATINY**

Používajú sa pri dezoxidácii a legovaní ocele, očkovaní a modifikovaní liatin. Spoločnosť OFZ, a.s. vyrába širokú paletu mangánových a kremíkatých ferozliatin.



### **PLNENÉ PROFILY**

Používajú sa pri dezoxidácii a legovaní ocele, očkovaní a modifikovaní liatin. Spoločnosť OFZ, a.s. vyrába širokú paletu plnených profilov s rôznymi práškovými náplňami.



### **VEDĽAJŠIE VÝROBKY**

Významnou súčasťou spoločnosti je aj výroba vedľajších produktov prostredníctvom bezodpadových výrobných procesov. Vedľajšie produkty je možné využiť ako prísady do betónov, žiaruvzdorné materiály, v stavebníctve, či pri úpravách terénu.



### **KOVOVÝ KREMÍK**

Používa sa na výrobu hliníkových zliatin, v chemickom a fotovoltaickom priemysle a na výrobu polovodičov. OFZ, a.s. vyrába rôzne kvality kovového kremíka.