

Výročná správa 2020



ZÁKLADNÉ PILIERE OFZ

Vďaka využívaniu moderných technológií spoločnosť OFZ transformuje suroviny na výrobky s vysokou pridanou hodnotou. Význam spoločnosti presahuje hranice Slovenska.

01 / KVALITA VÝROBY

Spoločnosť OFZ vyrobila v roku 2020 viac ako 91 tisíc ton ferozliatin a plnených profilov, čo oproti predchádzajúcemu roku predstavuje pokles o takmer 18 %.

02 / PLNENIE POTRIEB ZÁKAZNÍKOV

OFZ predala v roku 2020 celkom 81 500 ton ferozliatin a ostatných produktov vrátane služieb v celkovej hodnote takmer 90 mil. EUR. Na objeme predaja ferozliatin a plnených profilov sa najviac podieľala Česká republika (43 %), Poľsko (12 %), Slovensko (11 %), Taliansko (9 %) a Slovinsko (6 %).

03 / INVESTÍCIE DO VÝROBY A ŽIVOTNÉHO PROSTREDIA

V roku 2020 predstavovali investície spoločnosti OFZ do zvýšenia ochrany životného prostredia 195 tis. EUR. Spoločnosť investovala najmä do zlepšenia kvality spracovania odpadových vôd, automatizácie a riadenia vodného hospodárstva a do znižovania prašnosti pri manipulácii so surovinami. Vo výrobe ferozliatin smerovali investície do spracovania podsítných frakcií, viaceré investície boli realizované v prevádzke Martin a do podnikového informačného systému.

04 / ĽUDSKÉ ZDROJE

Priemerný zárobok v OFZ v roku 2020 predstavoval 1 223 EUR, čo je v porovnaní s priemernou mzdou v regióne Oravy o 7,5 % viac.

HLAVNÉ SKUPINY VÝROBKOV

FEROZLIATINY

Spoločnosť OFZ je diverzifikovaný výrobca ferozliatin v regióne strednej Európy a pre svojich zákazníkov ponúka široký sortiment kremíkatých a mangánových ferozliatin.



PLNENÉ PROFILY

Spoločnosť OFZ patrí k významným výrobcam plnených profilov v Európe a svojim zákazníkom ponúka profily s rozličnými druhmi práškových náplní.



DIVERZIFIKOVANÝ VÝROBCA FEROLIATIN
V STREDNEJ EURÓPE

VÝZNAMNÝ VÝROBCA PLNENÝCH PROFILOV V EURÓPE

OBSAH

VÝROČNEJ SPRÁVY

Základné piliere OFZ, a.s.	01
Hlavné skupiny výrobkov	02
Kľúčové ukazovatele	05
Rozhovor s výkonným riaditeľom OFZ, a.s.	08
Rok 2020 v spoločnosti OFZ, a.s.	09
Ferozliatiny	11
Plnené profily	13
Investície a výskum	15
Zamestnanci	16
Orgány spoločnosti	17
Finančná situácia	18
Finančné výkazy	19
Výrok audítora k výročnej správe	27

OFZ - SPOLOČNOSŤ SO ŠIROKÝM PORTFÓLIOM PRODUKTOV

OFZ je spoločnosť, ktorej význam presahuje región strednej Európy. Stratégiou spoločnosti je produkcia výrobkov vyššej kvality pri zachovaní udržateľného rozvoja. Dôkazom toho sú aj nové projekty pripravované v oblasti rozširovania druhov výroby ferozliatin, kovov a plnených profilov, investície do ďalšieho zvýšenia ochrany životného prostredia a energetickej efektívnosti.

90 mil. - obrat

12 druhov - vyrábaných ferozliatin a plnených profilov

OFZ, a.s. SLOVENSKO:

KAPACITA VÝROBY FEROSLIATIN

7 elektrických oblúkových pecí: 136 tisíc ton ročne

KAPACITA VÝROBY PLNENÝCH PROFILOV

2 linky, 10 tisíc ton ročne



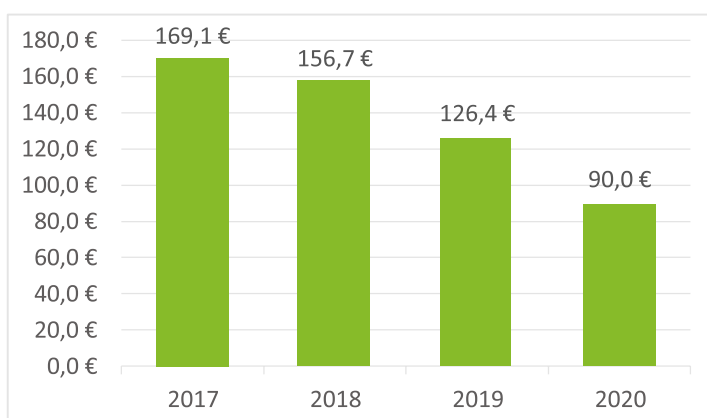
KLÍČOVÉ UKAZOVATELE

mil. EUR	2020	2019	2018	Zmena 2020-2019
Obrat	90,0	126,4	156,4	-28,8%
Výnosy z hospodárskej činnosti	107,5	136,6	166,8	-21,3%
Náklady na hospodársku činnosť	107,6	152,8	159,9	-29,6%
Prevádzkový zisk	-0,1	-16,1	6,9	---
Zisk pred zdanením	-0,8	-16,0	6,4	---
Zisk po zdanení	-1,4	-12,7	5,7	---
EBITDA	2,8	-12,5	9,2	---

Neobežný majetok	31,1	33,8	34,4	-7,9%
Obežný majetok	62,2	69,1	76,4	-10,1%
Vlastné imanie	40,7	42,1	54,6	-3,5%
Celkové záväzky	51,9	60,0	56,3	-13,5%

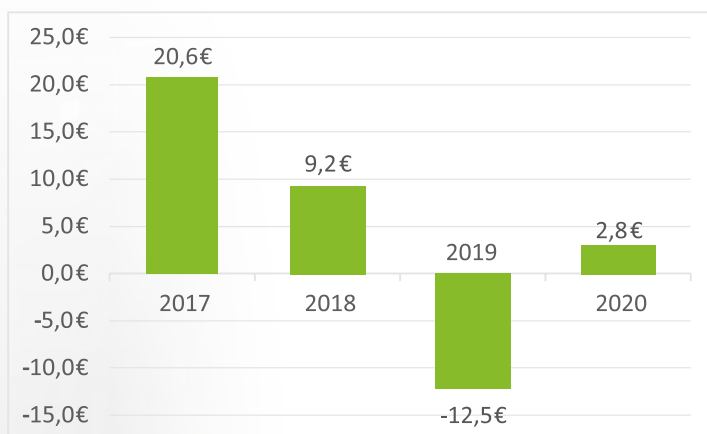
Priemerný počet zamestnancov	406	504	505	-19,4%
------------------------------	-----	-----	-----	--------

V dôsledku nízkej úrovne cien ferozliatin v roku 2020 a pomerne vysokým cenám surovín dosiahla spoločnosť OFZ, a.s. negatívny hospodársky výsledok.



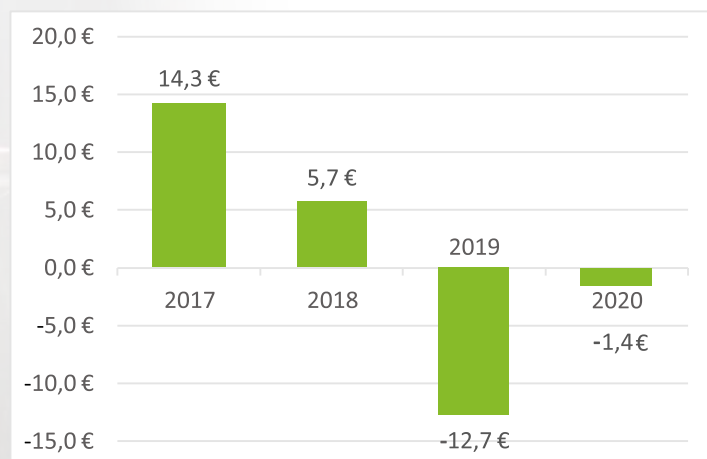
OBRAT (mil. EUR)

V roku 2020 klesol obrat spoločnosti OFZ, a.s. v porovnaní s predchádzajúcim rokom o takmer 29 % na 90,0 mil. EUR, čo bolo spôsobené krízou vyvolanou celosvetovou pandémiou.



EBITDA (mil. EUR)

Napriek celosvetovo nepriaznivej situácii sa podarilo vďaka výrazným úsporným opatreniam dosiahnuť EBITDA na úrovni 2,8 mil. EUR.

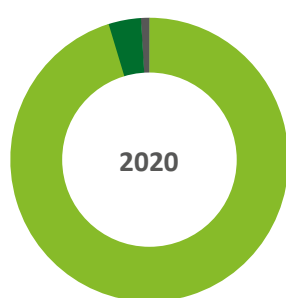


ZISK PO ZDANENÍ (mil. EUR)

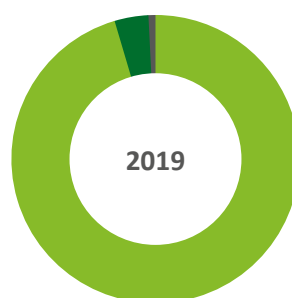
Nižšia úroveň predajných cien ferozliatin po väčšinu roka 2020 mala nepriaznivý dopad na hospodársky výsledok spoločnosti OFZ, a.s. po zdanení. Vďaka implementovaným úsporným opatreniam sa čistá strata oproti predchádzajúcemu roku výrazne znížila.

KLÚČOVÉ UKAZOVATELE

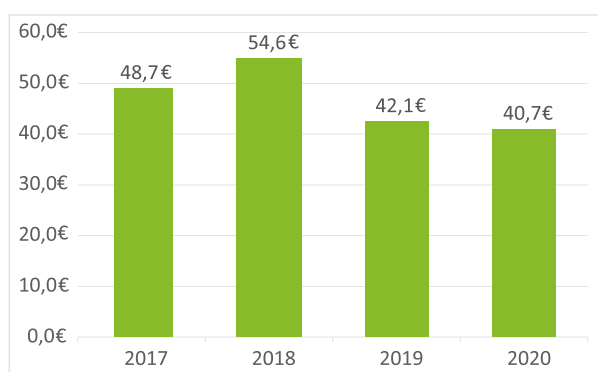
Obrat podľa jednotlivých typov výrobkov a tovaru (bez tržieb z predaja služieb) (EUR)



■ plnené profily **3,8%**
■ ferozliatiny a kovy **95,3%**
■ vedľajšie produkty **1,0%**

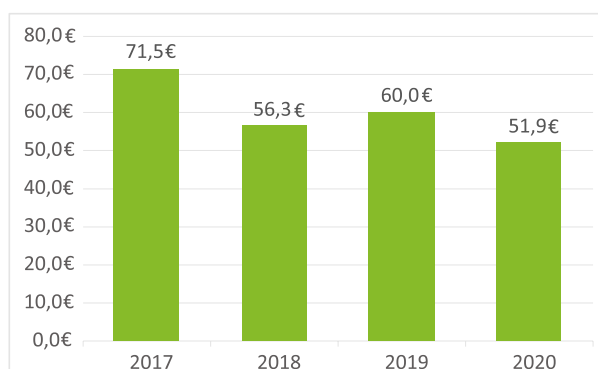


■ plnené profily **3,8%**
■ ferozliatiny **95,4%**
■ vedľajšie produkty **0,8%**



VLASTNÉ IMANIE (mil. EUR)

V roku 2020 spoločnosť OFZ, a.s. zaznamenala len mierny pokles vlastného imania.



CELKOVÉ ZÁVÄZKY (mil. EUR)

V roku 2020 dosiahli celková záväzky spoločnosti OFZ, a.s. 51,9 mil. EUR, čo oproti predchádzajúcemu roku predstavuje pokles na najnižšiu úroveň za ostatné 4 roky.

Ing. Branislav Klocok

výkonný riaditeľ OFZ, a. s.

// COVIDová kríza plne ukázala aká vratká je surovínová bezpečnosť EU //



01 Ako môžete hodnotiť rok 2020 z pohľadu vývoja v Slovenskom a Európskom hutníctve?

Rok 2020 bol z pohľadu hutníctva, ale určite aj zo všetkých ostatných pohľadov rokom, aký sme asi ešte nezažili. Na trhu sa prejavila situácia ohľadom pandémie koronavírusu s obmedzeniami produkcie ocele, čím klesol aj dopyt po ferozliatinách. Ceny ferozliatin dosiahli svoje dno v lete, pričom sa však ani do konca roka veľmi nezotavili. Na trhu sa plne prejavili dopady dumpingu ferozliatin z tretích krajín, kde ich producenti nemusia dodržiavať náročné pravidlá pri ich výrobe platné v EU, ale pre ich dovoz do EU nemajú prakticky žiadne obmedzenia. Rok 2021 sa javí z tohto pohľadu lepším aj v dôsledku predpokladaného posilnenia cien našich výrobkov na svetových trhoch, otvorenou otázkou však ostáva cena vstupov. To je aj jedným z dôvodov, prečo spoločnosť OFZ presadzuje stratégiu diverzifikácie výrobného portfólia, alternatívnych zdrojov surovín a zlepšovanie technológií, ktoré sú nevyhnutným predpokladom efektívneho výrobného procesu.

02 Čo robí spoločnosť pre ochranu životného prostredia?

Spoločnosť OFZ pracuje na minimalizácii dopadov hutníckej výroby na životné prostredie. Dôkazom toho je nielen bezodpadové hospodárstvo, ale aj investície do významného zlepšenia ochrany ovzdušia pri využití najlepších dostupných technológií (BATs) odprašovania. V roku 2020 spoločnosť OFZ investovala finančné prostriedky do minimalizácie prašnosti pri manipulácii so surovinami, čo predstavuje významnú časť takzvaných difúzných emisií. Ekologický aspekt prevládala aj pri projektoch automatizácie riadenia výroby a distribúcie pitnej a úžitkovej vody a vybudovania novej usadzovacej nádrže na pranie kremenca.

03 Čo konkrétne ste urobili pri zefektívňovaní výrobného procesu?

Určite sa jednalo o stroj na pneumatiké zatavovanie podsitných frakcií ferozliatin. Táto investícia súvisí najmä s presadzovaním bezodpadového hospodárstva v našej spoločnosti. Ide o využívanie podsitných materiálov z výroby ferozliatin a ich zatavenie do panvy s horúcim kovom pri odpichu. Týka sa to najmä FeSiMn, kde zhodnotenie a využiteľnosť nášho produktu, či už na predaj konečným zákazníkom alebo spätnému použitiu vo výrobnom procese sa blíži k 100 %.

04 Ako vidíte vyhliadky spoločnosti do budúcnosti?

Ako to v živote býva po zlých rokoch zvyknú prísť aj tie lepšie. Budúci rok bude pre nás rokom, keď musíme byť pripravení využiť vyššie ceny ferozliatin a pripraviť sa aj na zvýšenie cien vstupov. Preto je potrebné dokončiť diverzifikáciu nášho portfólia a samozrejme neustále znižovať naše výrobné náklady.

ROK 2020

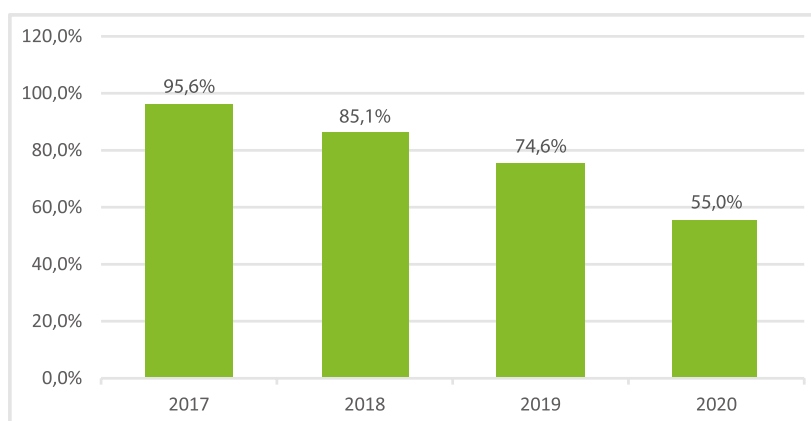
v spoločnosti OFZ, a. s.

V roku 2020 sa výroba sústredila na produkciu tradičných ferozliatin s mierou využitia výrobných kapacít na úrovni 55 %. OFZ taktiež uskutočnila jednu výrobnú kampaň FeSiCa. Stratégiou spoloč-

nosti je zamerať sa na výrobu ferozliatin a kovov s vysokou pridanou hodnotou. Veríme, že v nasledujúcich rokoch potvrdíme naše snahy o lepšiu diverzifikáciu portfólia produktov pre našich zákazníkov.

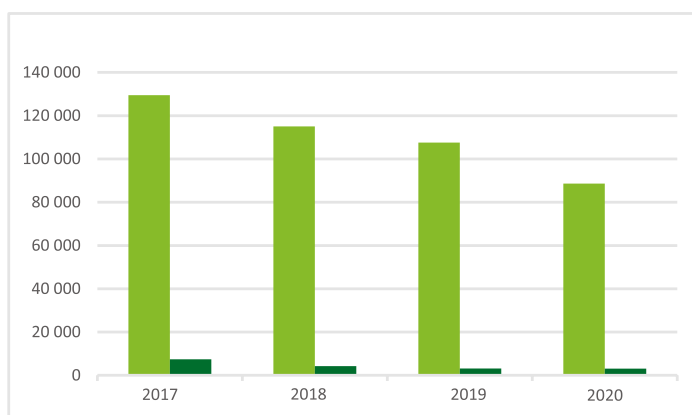
Využitie výrobných kapacít (%) (2017-2020)

Výroba ferozliatin v roku 2020 tvorila 97,2 % podielu na celkovej hmotnosti výrobkov. Oproti roku 2019 klesla výroba ferozliatin o 17,6 % na viac ako 88 600 ton a výroba plnených profilov klesla o 19,3 % na viac ako 2,5 tisíc ton.



Celková skladba výroby (tt) (2017-2020)

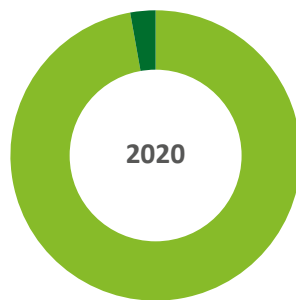
■ ferozliatiny ■ plnené profily



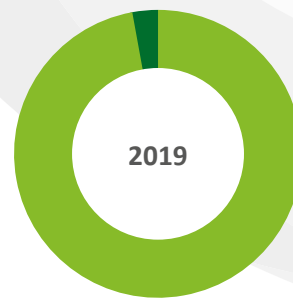
Výroba v tis. tt	2020	2019	2018	Zmena 2020-2019
Ferozliatiny	88,6	107,6	115,0	-17,6%
Plnené profily	2,6	3,2	4,2	-19,3%
Spolu	91,2	110,7	113,7	-17,7%



Celková skladba výroby (tt)



■ ferozliatiny **97,2%**
■ plnené profily **2,8%**



■ ferozliatiny **97,1%**
■ plnené profily **2,9%**

ZÁKAZNÍCI

Hlavnou stratégiou spoločnosti je diverzifikácia vychádzajúca z potrieb zákazníka, pričom spoločnosť znížila objem vyrobených plnených profilov. V roku 2020 sa znížila výroba FeSiMn a FeSiCa, avšak výroba ostatných ferozliatin zostala na porovnateľnej úrovni s predchádzajúcim rokom. Prioritou spoločnosti aj naďalej ostáva flexibilita dodávok a orientácia na zákazníka.

INVESTÍCIE

V roku 2020 možno rozdeliť investície do viacerých oblastí. Najväčšou investíciou bol projekt na spracovanie podsitných frakcií Mn ferozliatin a investície do prevádzky Martin. Modernizácia neobišla ani vnútropodnikovú logistiku zakúpením stroja na nakladanie big bagov do kamiónov. Ďalšie investície smerovali do softwaru a obnovy vozového parku.

ŽIVOTNÉ PROSTREDIE

OFZ, a.s. dlhodobo venuje maximálnu pozornosť ochrane životného prostredia, čoho dôkazom je bezodpadová výroba. Prioritou aj naďalej ostáva zlepšenie technológií a súčasných parametrov jeho ochrany. V roku 2020 spoločnosť investovala najmä do zhodnocovania podsitných frakcií Mn ferozliatin prostredníctvom stroja na ich dávkovanie do panvy s horúcim kovem. Investície sa realizovali aj v oblasti zlepšenia kvality spracovania odpadových vôd, automatizácie a riadenia vodného hospodárstva a do znižovania prašnosti pri manipulácii so surovinami.

ZAMESTNANCI

OFZ, a.s. sa dlhodobo zameriava na výchovu a vzdelávanie odborníkov pre oblasť hutníckej výroby. V spolupráci s miestnymi strednými školami spoločnosť OFZ v roku 2020 poskytla odborný výcvik 10 študentom v odboroch elektrotechnik a mechanik strojov a zariadení. Do budúceho roka sa počíta aj s duálnym vzdelávaním 3 študentov na našich pracoviskách v odbore mechanik elektrotechnik.

FEROZLIATINY

Výroba takmer **89 tisíc** ton ferozliatin

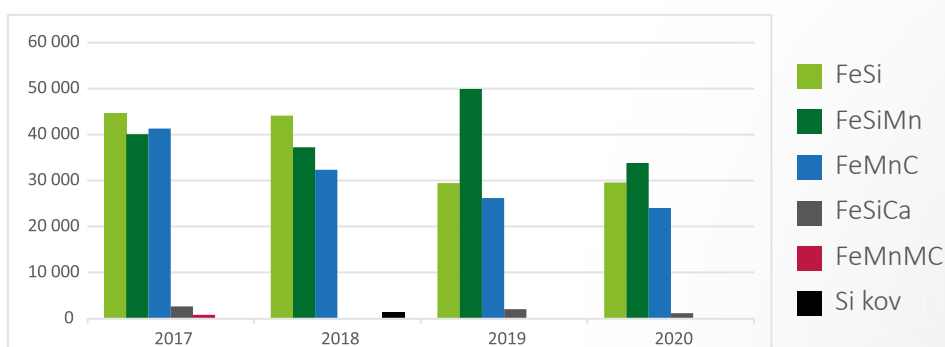
Porovnanie výroby ferozliatin podľa jednotlivých druhov (tt) (2018-2020)

V roku 2020 aj napriek nepriaznivému cenovému vývoju na trhu zohrávala významnú úlohu produkcia FeSiMn, ktorá síce značne klesla a ťahala nadol aj celkovú produkciu ferozliatin, avšak si stále

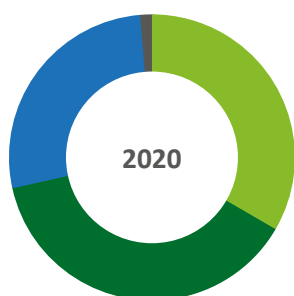
udržala prvenstvo medzi vyrábanými produktmi. V roku 2020 spoločnosť OFZ uskutočnila jednu výrobnú kampaň FeSiCa.

Výroba ferozliatin (v tis. tt)	2020	2019	2018	Zmena 2020-2019
FeSi	29,6	29,4	44,1	0,5%
FeSiMn	33,8	49,9	37,2	-32,2%
FeMnC	24,0	26,2	32,3	-8,2%
FeSiCa	1,2	2,1	0,0	-42,5%
Si kov	0,0	0,0	1,3	na
Spolu	88,6	107,6	115,0	-17,6%

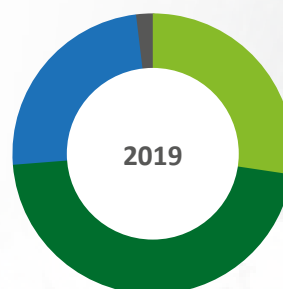
Výroba vedľajších produktov (v tis. tt)	2020	2019	2018	Zmena 2020-2019
Microsilica SIOXID, CaSi úlet	6	7	11	-8,4%
Grasimat	26	16	8	58,4%
SIMAT	21	44	39	-52,4%
Spolu	53	67	58	-21,1%



Skladba výroby ferozliatin (%)



■ FeSi **33,4%**
■ FeSiMn **38,2%**
■ FeMnC **27,1%**
■ FeSiCa **1,3%**



■ FeSi **27,4%**
■ FeSiMn **46,4%**
■ FeMnC **24,3%**
■ FeSiCa **1,9%**

FEROZLIATINY

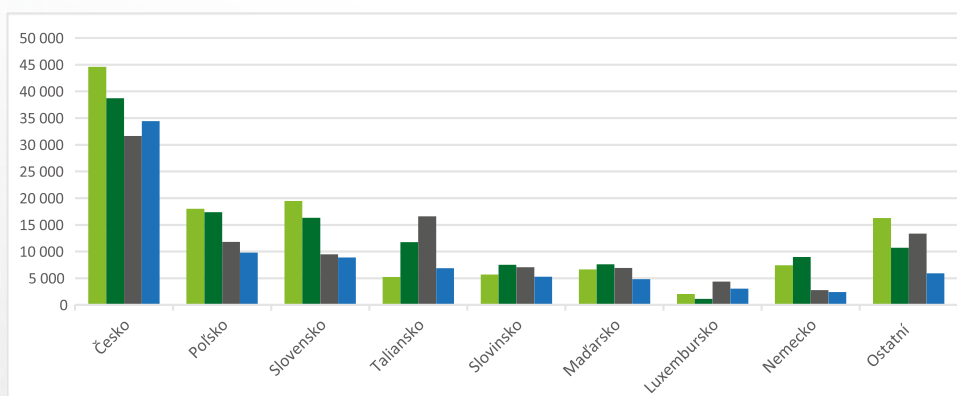
Predaj viac ako **81,5 tisíc** ton ferozliatin

Predaj ferozliatin a kovov spoločnosťou OFZ klesol v roku 2020 o 21,3 %. Klesol najmä predaj FeSiMn, ale pokles predaja zaznamenali všetky typy ferozliatin okrem stredne uhlíkatého FeMn.

Predaj ferozliatin (v tis. tt)	2020	2019	2018	Zmena 2020-2019
FeSi	26,8	32,5	40,1	-17,5%
FeSiMn	31,0	43,7	36,7	-29,1%
FeMnC	22,1	25,2	40,7	-12,3%
FeSiCa	0,4	0,9	0,7	-59,9%
FeMnMC	1,0	0,5	0,5	112,4%
FeCrC	0,0	0,0	0,0	na
Si kov	0,0	0,7	0,5	-97,3%
FeSiCr + ostatné kovy a ferozliatiny	0,2	0,6	1,0	-73,8%
Spolu	81,5	104,1	120,2	-21,7

V roku 2020 prevládala predaj ferozliatin na bližšie trhy a región strednej Európy, najmä v Českej republike, Poľsku, Slovensku, Taliansku a Maďarsku.

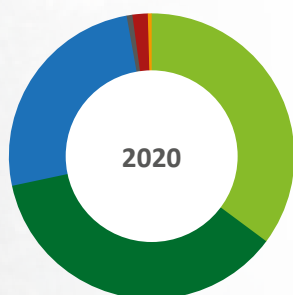
Na predaji sa významnejšou mierou podieľalo aj Luxembursko a Nemecko, kde si OFZ udržala podiel na trhu.



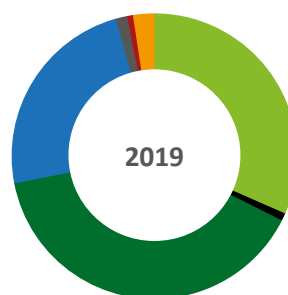
Predaj ferozliatin podľa jednotlivých krajín
(v tonách) (2017-2020)

2017 2019
2018 2020

Podiel predaja jednotlivých typov ferozliatin na tržbách (%)



FeSi **35,2%**
FeSiMn **36,5%**
FeMnC **25,5%**
FeSiCa **0,6%**
FeMnMC **1,7%**
FeSiCr + kovy **0,4%**



FeSi **31,6%**
Si kov **0,9%**
FeSiMn **39,5%**
FeMnMC **23,7%**
FeSiCa **1,3%**
FeMnMC **0,7%**
FeSiCr + kovy **2,4%**

PLNENÉ PROFILY

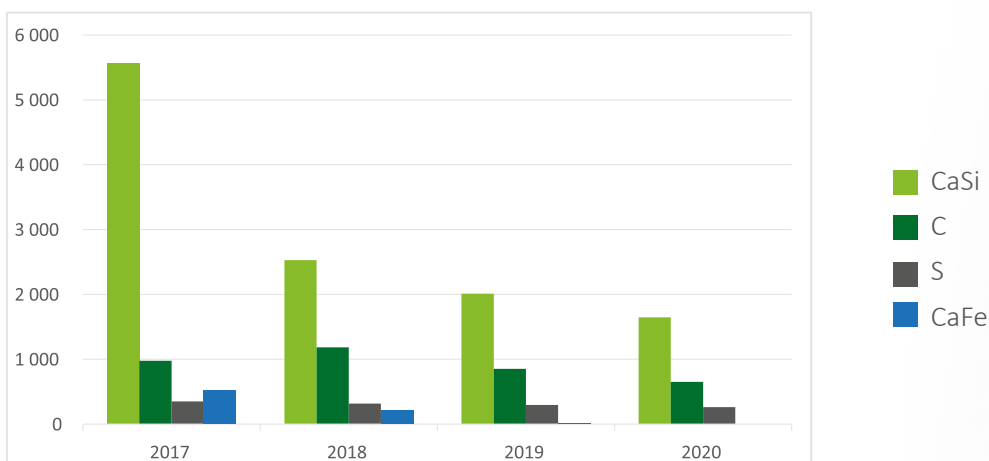
viac ako **2,5 tisíc** ton vyrobených profilov

Porovnanie výroby plnených profilov podľa jednotlivých druhov (tt) (2018-2020)

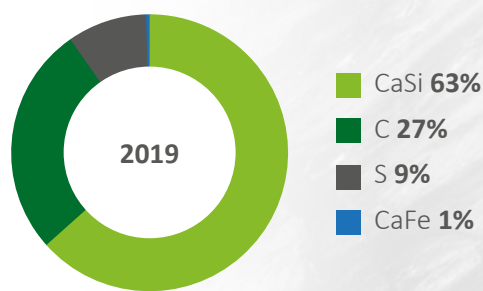
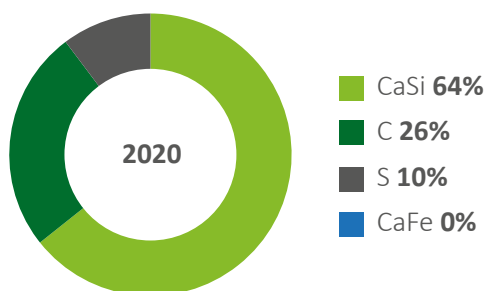
Aj v roku 2020 sa na výrobe plnených profilov najväčšmi podieľala výroba plneného profilu s práškovou náplňou CaSi. Výroba profilov oproti

predchádzajúcemu roku klesla o 19,3 %. Najväčší pokles zaznamenala výroba CaSi profilu a profilu s náplňou uhlíka.

Výroba plnených profilov (tt)	2020	2019	2018	Zmena 2020-2019
CaSi	1 646	2 011	2 529	-18,2%
C	651	853	1 183	-23,7%
S	263	295	315	-11,0%
CaFe	0	13	210	-100,0%
Spolu	2 559	3 172	4 236	-19,3%



Skladba výroby plnených profilov (%)





PLNENÉ PROFILY

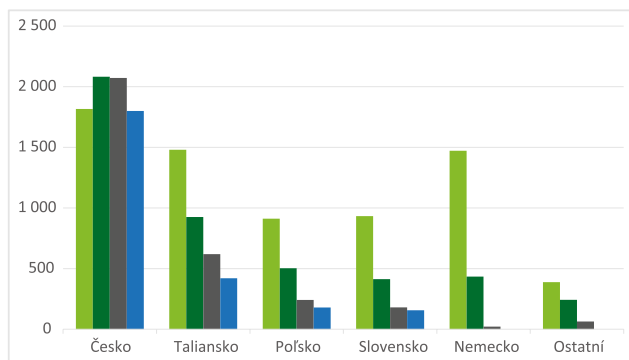
Predaj 2,5 tisíc ton

V roku 2020 predala spoločnosť OFZ, a.s. viac ako 2 500 ton plnených profilov, čo predstavuje oproti predchádzajúcemu roku pokles o viac ako jednu pätinu. Najviac poklesol predaj CaSi a C profilu a takisto aj profilov s ostatnými práškovými náplňami.

Plnené profily majú nezastupiteľné miesto pri výrobe ocele, jej dezoxidácii a legovaní, či pri očkovaní a modifikovaní liatin. Predaj plnených profilov vo veľkej miere kopíruje krajiny, kde sa predávala aj značná časť produkcie ferozliatin. V roku 2020 hral hlavnú úlohu predaj profilov do Českej republiky, Talianska, Poľska a Slovenska.

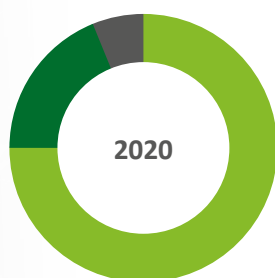
Predaj plnených profilov podľa jednotlivých krajín v tonách

■ 2017 ■ 2019
■ 2018 ■ 2020

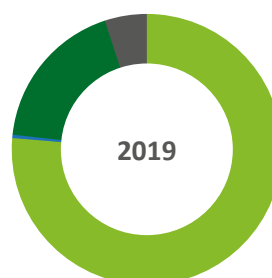


Predaj plnených profilov (tt)	2020	2019	2018	Zmena 2020-2019
CaSi	1 627	2 022	2 855	-19,5%
C	667	870	1 182	-23,3%
S	263	295	331	-10,8%
CaFe	0	21	233	-100,0%
Spolu	2 557	3 207	4 601	-20,3%

Podiel predaja jednotlivých typov plnených profilov na tržbách (%)



■ CaSi **75%**
■ C **19%**
■ S **6%**
■ CaFe **0%**

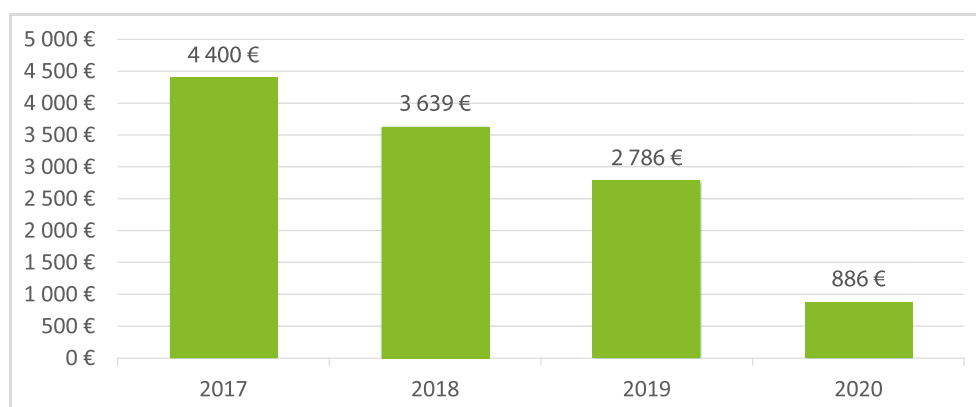


■ CaSi **76%**
■ C **18%**
■ S **5%**
■ CaFe **1%**

INVESTÍCIE A VÝSKUM

suma investícií **886 tis. EUR**

Spoločnosť OFZ, a.s. v roku 2020 znížila objem finančných prostriedkov smerovaný do investícií v porovnaní s rokom 2019. Objem investícií teda poklesol o vyše 68 % najmä v dôsledku nepriaznivej situácie v segmente priemyselnej produkcie.



**Vývoj investícií
v spoločnosti
OFZ, a. s.**
(v tis. EUR)

V roku 2020 smerovali investície do spracovania podsitných frakcií ich zatavovaním do panvy s horúcim kovom, do prevádzky Martin, do stroja na nakladanie big bagov, usadzovacej nádrži z prania kremenca, automatizácie pitnej a úžitkovej vody, či softwaru a vozového parku.

Investície (v tis. EUR)	2020
Spracovanie podsitných frakcií	191 €
Investície v prevádzke Martin	190 €
Stroj MERLO	79 €
Ostatné investície	427 €
Spolu	886 €

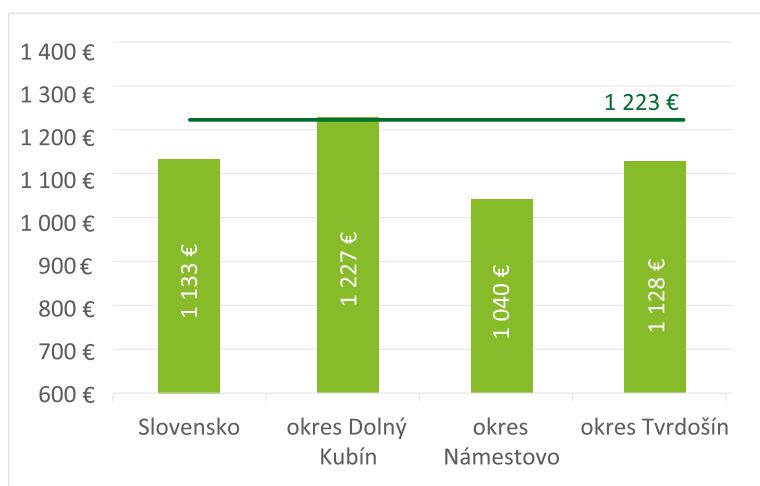
V roku 2020 spoločnosť OFZ, a.s. nerealizovala žiadny výskumný a vývojový projekt. Inovačná činnosť bola zameraná hlavne na zvýšenie efektívnosti spracovania podsitných frakcií ferozliatin.

ZAMESTNANCI

406 zamestnancov, priemerná mzda **1223 EUR**

Spoločnosť OFZ, a.s. neustále zlepšuje pracovné podmienky a kvalitu pracovného prostredia. V roku 2020 klesol priemerný počet zamestnancov

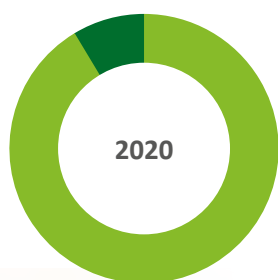
o takmer 20 %, pričom však priemerná mzda je stále vyššia ako je priemer regiónu Oravy.



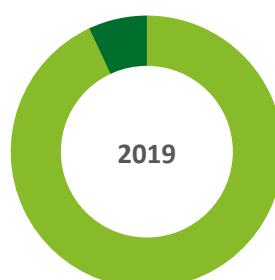
Porovnanie priemerných zárobkov v spoločnosti OFZ, a. s. so Slovenskom (2020)

- Priemerná hrubá mzda € v SR
- Priemerná hrubá mzda v OFZ, a. s. €

Podiel riadiacich pracovníkov k celkovému počtu zamestnancov (%)



Riadiaci pracovníci **8,6 %**
Ostatní pracovníci **91,4 %**

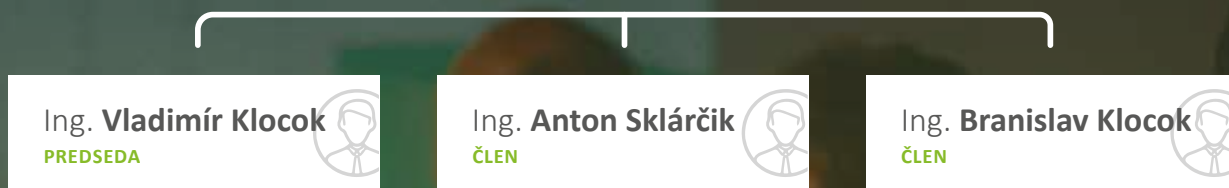


Riadiaci pracovníci **6,9 %**
Ostatní pracovníci **93,1 %**

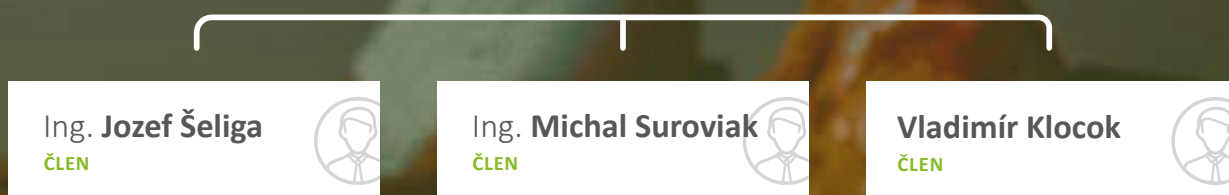
Aj v roku 2020 pokračovala spoločnosť OFZ, a.s. v zabezpečovaní a podpore sociálnych aktivít pre svojich zamestnancov. Celková suma všetkých zákonných sociálnych nákladov na školenie a vzdelávanie, rekondičné pobyty a stravovanie zamestnancov dosiahla takmer 280 tisíc EUR.

ORGÁNY SPOLOČNOSTI

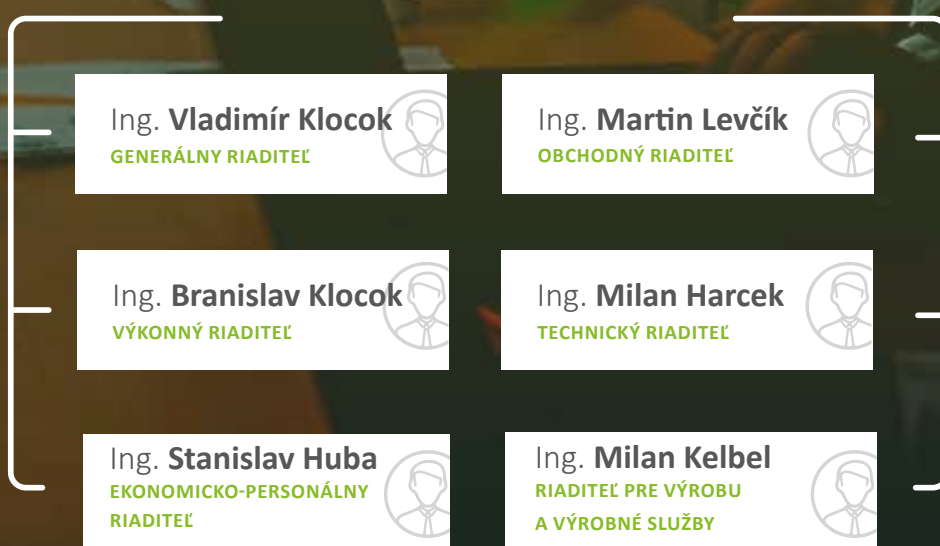
PREDSTAVENSTVO



DOZORNÁ RADA



MANAŽMENT SPOLOČNOSTI



FINANČNÁ SITUÁCIA

čistý obrat **90,0** mil. EUR

čistá strata po zdanení **-1,4** mil. EUR

V roku 2020 v dôsledku klesajúceho trendu v cenách ferozliatin a plnených profilov zaznamenala spoločnosť OFZ, a.s. stratu po zdanení na úrovni -1,4 mil.

EUR. EBITDA spoločnosti dosiahla 2,8 mil. EUR. Obrat spoločnosti klesol oproti predchádzajúcemu roku o takmer 29 %.

Návrh na vysporiadanie zisku v bežnom účtovnom období (k 31. 12. 2020)

Návrh na vysporiadanie zisku v bezprostredne predchádzajúcom účtovnom období (k 31. 12. 2019)

Položka	2020
Strata	-1 414 479 €
Kompenzácia s nerozdeleným ziskom minulých rokov	-1 414 479 €

Položka	2019
Strata	-12 704 632 €
Kompenzácia s nerozdeleným ziskom minulých rokov	-12 704 632 €

Majetkové účasti OFZ, a.s. v dcérskych spoločnostiach (k 31. 12. 2020)

Podnik	Podiel na vlastnom imaní (%)
ESI, s.r.o. Istebné	100,00%
OFZ Novokuzneck	100,00%
OFZ Bukovina	60,00%

Výkaz ziskov a strát (k 31. 12. 2020) 1/2

Označenie	Položka	Číslo riadku	Súčasný účt. obdobia €	Predch. účt. obdobia €
*	Čistý obrat (časť účt. tr. 6 podľa zákona)	01	89 962 650	126 385 211
**	Výnosy z hospodárskej činnosti spolu súčet (r. 03 až r. 09)	02	107 489 952	136 629 801
I.	Tržby z predaja tovaru (604, 607)	03	5 138 554	10 209 407
II.	Tržby z predaja vlastných výrobkov (601)	04	74 828 695	99 754 581
III.	Tržby z predaja služieb (602, 606)	05	9 908 861	16 328 931
IV.	Zmena stavu vnútro organizačných zásob (+/- účtová skupina 61)	06	2 064 777	1 151 768
V.	Aktivácia (účtová skupina 62)	07	4 794 166	1 659 879
VI.	Tržby z predaja dlhodobého nehmotného majetku, dlhodobého hmotného majetku a materiálu (641, 642)	08	2 978 458	2 076 627
VII.	Ostatné výnosy z hospodárskej činnosti (644, 645, 646, 648, 655, 657)	09	7 776 941	5 448 608
**	Náklady na hospodársku činnosť spolu r. 11 + r. 12 + r. 13 + r. 14 + r. 15 + r. 20 + r. 21 + r. 24 + r. 25 + r. 26	10	107 574 075	152 760 850
A.	Náklady vynaložené na obstaranie predaného tovaru (504, 507)	11	5 100 608	9 704 059
B.	Spotreba materiálu, energie a ostatných neskladovateľných dodávok (501, 502, 503)	12	77 276 683	112 703 986
C.	Opravné položky k zásobám (+/-) (505)	13		
D.	Služby (účtovná skupina 51)	14	4 913 177	7 644 493
E.	Osobné náklady (r. 16 až r. 19)	15	8 856 431	11 049 105
E. 1.	Mzdové náklady (521, 522)	16	6 266 898	7 808 195
2.	Odmeny členom orgánom spoločnosti a družstva (523)	17		
3.	Náklady na sociálne poistenie (524, 525, 526)	18	2 296 883	2 836 261
4.	Sociálne náklady (527, 528)	19	292 650	404 649
F.	Dane a poplatky (účtovná skupina 53)	20	233 595	245 466
G.	Odpisy a opravné položky k dlhodobému nehmotnému majetku a dlhodobému hmotnému majetku (r. 22 + r. 23)	21	3 464 125	3 316 593
G. 1.	Odpisy dlhodobého nehmotného majetku a dlhodobého hmotného majetku (551)	22	3 464 125	3 316 593
2.	Opravné položky k dlhodobému nehmotnému majetku a dlhodobému hmotnému majetku (+/-) (553)	23		
H.	Zostatková cena predaného dlhodobého majetku a predaného materiálu (541, 542)	24	1 340 798	1 498 248
I.	Opravné položky k pohľadávkam (+/-) (547)	25	87 320	540 217
J.	Ostatné náklady na hospodársku činnosť (543, 544, 545, 546, 548, 549, 555, 557))	26	6 301 338	6 058 683
***	Výsledok hospodárenia z hospodárskej činnosti (r. 02 - r. 10)	27	-84 123	-16 131 049
*	Pridaná hodnota (r. 03 + r. 04 + r. 05 + r. 06 + r. 07) - (r. 11 + r. 12 + r. 13 + r. 14)	28	9 444 085	-947 972
**	Výnosy z finančnej činnosti spolu r. 30 + r. 31 + r. 35 + r. 39 + r. 42 + r. 43 + r. 44	29	893 609	610 320
VIII.	Tržby z predaja cenných papierov a podielov (661)	30		

Výkaz ziskov a strát (k 31. 12. 2020) 2/2

Označenie	Položka	Číslo riadku	Súčasný účt. obdobie €	Predch. účt. obdobie €
IX.	Výnosy z dlhodobého finančného majetku (r. 32 až r. 34)	31		
IX. 1.	Výnosy z cenných papierov a podielov od prepojených účtovných jednotiek (665A)	32		
2.	Výnosy z cenných papierov a podielov v podielovej účasti okrem výnosov prepojených účtovných jednotiek (665A)	33		
3.	Ostatné výnosy z cenných papierov a podielov (665A)	34		
X.	Výnosy z krátkodobého finančného majetku (r. 36 až r. 38)	35		
X. 1.	Výnosy z krátkodobého finančného majetku od prepojených účtovných jednotiek (666A)	36		
2.	Výnosy z krátkodobého finančného majetku v podielovej účasti okrem výnosov prepojených účtovných jednotiek (666A)	37		
3.	Ostatné výnosy z krátkodobého finančného majetku (666A)	38		
XI.	Výnosové úroky (r. 40 + r. 41)	39	86 540	92 293
XI. 1.	Výnosové úroky od prepojených účtovných jednotiek (662A)	40	67 217	62 483
2.	Ostatné výnosové úroky (662A)	41	19 323	29 810
XII.	Kurzové zisky (663)	42	414 790	344 869
XIII.	Výnosy z precenenia cenných papierov a výnosy z derivátových operácií (664, 667)	43	392 279	173 158
XIV.	Ostatné výnosy z finančnej činnosti (668)	44		
**	Náklady na finančnú činnosť spolu r. 46 + r. 47 + r. 48 + r. 49 + r. 52 + r. 53 + r. 54	45	1 628 821	439 278
K.	Predané cenné papiere a podiely (561)	46		
L.	Náklady na krátkodobý finančný majetok (566)	47		
M.	Opravné položky k finančnému majetku (+/-) (565)	48		
N.	Nákladové úroky (r. 51 + r. 52)	49	123 423	152 325
N. 1.	Nákladové úroky pre prepojené účtovné jednotky (562A)	50		
2.	Ostatné nákladové úroky (562A)	51	123 423	152 325
O.	Kurzové straty (563)	52	1 005 401	104 365
P.	Náklady na precenenie cenných papierov a náklady na derivátové operácie (564, 567)	53	378 285	122 182
Q.	Ostatné náklady na finančnú činnosť (568, 569)	54	121 712	60 406
***	Výsledok hospodárenia z finančnej činnosti (r. 29 - r. 45)	55	-735 212	171 042
****	Výsledok hospodárenia za účtovné obdobie pred zdanením (+/-) (r. 27 + r. 55)	56	-819 335	-15 960 007
R.	Daň z príjmov (r. 58 + r. 59)	57	595 144	-3 255 375
R. 1.	Daň z príjmov splatná (591, 595)	58	31	249
2.	Daň z príjmov odložená (+/-) (592)	59	595 113	-3 255 624
S.	Prevod podielov na výsledku hospodárenia spoločníkom (+/-596)	60		
****	Výsledok hospodárenia za účtovné obdobie po zdanení (+/-) (r. 56 - r. 57 - r. 60)	61	-1 414 479	-12 704 632

Súvaha (k 31. 12. 2020) 1/6

Ozna- čenie	STRANA AKTÍV	Číslo riadku	Bežné účtovné obdobie		Bezprostredne predchádza- júce účtovné obdobie €
			Brutto - časť 1 Korekcia - časť 2	Netto 2	Netto 3
a	b	c			
	Spolu majetok r. 002 + r. 033 + r. 074	001	129 310 219 35 957 631	93 352 588	102 954 518
A.	Neobežný majetok r. 003 + r. 011 + r. 021	002	65 706 189 34 617 463	31 088 726	33 752 905
A.I.	Dlhodobý nehmotný majetok súčet (r. 004 až 010)	003	920 799 698 727	222 072	254 327
A.I.1.	Aktivované náklady na vývoj (012)- /072, 091A/	004			
2.	Softvér (013)- /073, 091 A/	005	729 496 507 424	222 072	254 327
3.	Oceniteľné práva (014)- /074, 091A/	006	62 302 62 302		
4.	Goodwill (015)- /075, 091A/	007			
5.	Ostatný dlhodobý nehmotný majetok (019, 01X)- /079, 07X, 091A/	008	129 001 129 001		
6.	Obstarávaný dlhodobý nehmotný majetok (041)-093	009			
7.	Poskytnuté preddavky na dlhodobý nehmotný majetok (051) – 095A	010			
A.II.	Dlhodobý hmotný majetok súčet (r.012 až 020)	011	52 862 792 32 927 910	19 934 882	22 744 111
A.II.1.	Pozemky (031)- 092A	012	479 201	479 201	742 901
2.	Stavby (021)- /081, 092A/	013	18 394 709 9 683 132	8 711 557	9 326 576
3.	Samostatné hnuiteľné veci a súbory hnuiteľných vecí (022)- /082, 092A/	014	32 966 789 23 213 631	9 753 158	11 696 979
4.	Pestovateľské celky trvalých porastov (025)- /085, 092A/	015	5 989 588	5 401	5 905
5.	Základné stádo a ťažné zvieratá (026)- /086, 092A/	016			
6.	Ostatný dlhodobý hmotný majetok (029, 02X, 032)- /089, 08X, 092A/	017	119 413 30 559	88 854	88 854
7.	Obstarávaný dlhodobý hmotný majetok (042)-094	018	796 691	796 691	782 896
8.	Poskytnuté preddavky na dlhodobý hmotný majetok (052) -095A	019	100 000	100 000	100 000
9.	Opravná položka k nadobudnutému majetku (+/-097) +/-098	020			

Súvaha (k 31. 12. 2020) 2/6

Ozna- čenie	STRANA AKTÍV	Číslo riadku	Bežné účtovné obdobie		Bezprostredne predchádza- júce účtovné obdobie €
			Brutto - časť 1 Korekcia – časť 2	Netto 2	Netto 3
a	b	c			
A.III.	Dlhodobý finančný majetok súčet (r. 022 až 029)	021	11 922 598 990 826	10 931 772	10 754 467
A.III.1.	Podielové cenné papiere a podiely v prepojených účtovných jednotkách (061A, 062A, 063A)- /096A/	022	401 300	401 300	463 995
2.	Podielové cenné papiere a podiely s podielovou účasťou okrem v prepojených účtovných jednotkách (062A) – 096A	023	7 303 7 303		
3.	Ostatné realizovateľné cenné papiere a podiely (063A)- /096A/	024	664 664		
4.	Pôžičky prepojeným účtovným jednotkám (066A)- 096A	025	11 513 331 982 859	10 530 472	10 290 472
5.	Pôžičky v rámci podielovej účasti okrem prepojeným účtovným jednotkám (066A)-/096A/	026			
6.	Ostatné pôžičky (067A)- /096A/	027			
7.	Dlhové cenné papiere a ostatný dlhodobý finančný majetok (065A, 069A, 06XA)- /096A/	028			
8.	Pôžičky a ostatný dlhodobý finančný majetok so zostatkovou dobou splatnosti najviac jeden rok (066A, 067A, 069A, 06XA)- /096A/	029			
9.	Účty v bankách s dobou viazanosti dlhšou ako jeden rok (22XA)	030			
10.	Obstarávaný dlhodobý finančný majetok (043)- /096A/	031			
11.	Poskytnuté preddavky na dlhodobý finančný majetok (053) - /095A/	032			
B.	Obežný majetok r. 034 + r. 041 + r. 053 + r. 066 + r. 071	033	63 526 963 1 340 168	62 186 795	69 140 170
B.I.	Zásoby súčet (r. 035 až 040)	034	29 007 227	29 007 227	30 742 817
B.I.1.	Materiál (112,119, 11X)- /191, 19X/	035	12 532 374	12 532 374	13 681 021
2.	Nedokončená výroba a polotovary vlastnej výroby (121,122, 12X)- /192,193, 19X/	036	1 481 397	1 481 397	1 484 267
3.	Výrobky (123) – /194/	037	14 024 122	14 024 122	11 956 975
4.	Zvieratá (124) – /195/	038			
5.	Tovar (132, 133, 13X, 139) – /196, 19X/	039	961 769	961 769	3 132 109
6.	Poskytnuté preddavky na zásoby (314A) – /391A/	040	7 565	7 565	488 445

Súvaha (k 31. 12. 2020) 3/6

Ozna- čenie	STRANA AKTÍV	Číslo riadku	Bežné účtovné obdobie		Bezprostredne predchádza- júce účtovné obdobie €
			Brutto - časť 1 Korekcia – časť 2	Netto 2	
a	b	c			
B.II.	Dlhodobé pohľadávky súčet (r. 042 + r. 046 až 052)	041	5 173 938	5 173 938	5 877 680
B.II.1.	Pohľadávky z obchodného styku (r. 43 až r. 45)	042	473 100	473 100	520 600
1. a.	Pohľadávky z obchodného styku voči prepojeným účtovným jednotkám (311A, 312A, 313A, 314A, 315A, 31XA)- /391A/	043	473 100	473 100	520 600
1. b.	Pohľadávky z obchodného styku v rámci podielovej účasti okrem pohľadávok voči prepojeným účtovným jednotkám (311A, 312A, 313A, 314A, 315A, 31XA)- /391A/	044			
1. c.	Ostatné pohľadávky z obchodného styku (311A, 312A, 313A, 314A, 315A, 31XA)- /391A/	045			
2.	Čistá hodnota zákazky (316A)	046			
3.	Ostatné pohľadávky voči prepojeným účtovným jednotkám (351A)- /391A/	047			
4.	Ostatné pohľadávky v rámci podielovej účasti okrem pohľadávok voči prepojeným účtovným jednotkám (351A) - /391A/	048			
5.	Pohľadávky voči spoločníkovi, členom a združeniu (354A, 355A, 358A, 35XA)- /391A/	049			
6.	Pohľadávky z derivátových operácií (373A, 376A)	050			
7.	Iné pohľadávky (335A, 336A, 33XA, 371A, 374A, 375A, 378A)- /391A/	051			61 129
8.	Odložená daňová pohľadávka (481A)	052	4 700 838	4 700 838	5 295 951
B.III.	Krátkodobé pohľadávky súčet (r. 054 + r. 058 až r. 065)	053	24 892 645 1 340 168	23 552 477	27 737 606
B.III.1.	Pohľadávky z obchodného styku súčet r. 055 až r. 057	054	19 283 553 1 051 400	18 232 153	20 788 559
1. a.	Pohľadávky z obchodného styku voči prepojeným účtovným jednotkám (311A, 312A, 313A, 314A, 315A, 31XA)- /391A/	055	2 090 617 911 869	1 178 748	1 865 173
1. b.	Pohľadávky z obchodného styku v rámci podielovej účasti okrem pohľadávok voči prepojeným účtovným jednotkám (311A, 312A, 313A, 314A, 315A, 31XA)- /391A/	056			
1. c.	Ostatné pohľadávky z obchodného styku (311A, 312A, 313A, 314A, 315A, 31XA)- /391A/	057	17 192 936 139 531	17 053 405	18 923 386
2.	Čistá hodnota zákazky (316A)	058			
3.	Ostatné pohľadávky voči prepojeným účtovným jednotkám (351A)- /391A/	059	3 692 277 288 768	3 403 509	3 381 468

Súvaha (k 31. 12. 2020) 4/6

Ozna- čenie	STRANA AKTÍV	Číslo riadku	Bežné účtovné obdobie		Bezprostredne predchádza- júce účtovné obdobie €
			Brutto - časť 1 Korekcia – časť 2	Netto 2	
a	b	c			
4.	Ostatné pohľadávky v rámci podielovej účasti okrem pohľadávok voči prepojeným účtovným jednotkám (351A) - /391A/	060			
5.	Pohľadávky voči spoločníkom, členom a združeniu (354A, 355A, 358A, 35XA) - /391A/	061	7 026	7 026	7 026
6.	Sociálne poistenie (336A) - /391A/	062			
7.	Daňové pohľadávky a dotácie (341, 342, 343, 345, 346, 347) - /391A/	063	1 249 418	1 249 418	2 934 990
8.	Pohľadávky z derivátových operácií (373A, 376A)	064			
9.	Iné pohľadávky (335A, 33XA, 371A, 374A, 375A, 378A) - /391A/	065	660 371	660 371	625 563
B.IV.	Krátkodobý finančný majetok súčet (r.067 až 070)	066	3 684 725	3 684 725	2 583 667
B.IV.1	Krátkodobý finančný majetok v prepojených účtovných jednotkách (251A, 253A, 256A, 257A, 25XA) - /291A, 29XA/	067			
2.	Krátkodobý finančný majetok bez krátkodobého finančného majetku v prepojených účtovných jednotkách (251A, 253A, 256A, 257A, 25XA) - /291A, 29XA/	068	3 684 725	3 684 725	2 583 667
3.	Vlastné akcie a vlastné obchodné podiely (252)	069			
4.	Obstarávaný krátkodobý finančný majetok (259, 314A) - /291A/	070			
B.V.	Finančné účty (r. 72 + r. 73)	071	768 428	768 428	2 198 400
B.V.1.	Peniaze (211, 213, 21X)	072	29 458	29 458	63 490
2.	Účty v bankách (221A, 22X, +/- 261)	073	738 970	738 970	2 134 910
C.	Časové rozlíšenie súčet (r. 075 až 078)	074	77 067	77 067	61 443
C.1.	Náklady budúcich období dlhodobé (381A, 382A)	075	11 010	11 010	18 338
2.	Náklady budúcich období krátkodobé (381A, 382A)	076	61 186	61 186	36 361
3.	Príjmy budúcich období dlhodobé (385A)	077			
4.	Príjmy budúcich období krátkodobé (385A)	078	4 871	4 871	6 744

Súvaha (k 31. 12. 2020) 5/6

Trieda	STRANA PASÍV	Číslo riadku	Bežné účtovné obdobie	Bezprostredne predchádzajúce účtovné obdobie €
	Spolu vlastné imanie a záväzky r. 080 + r. 101 + r. 141	079	93 352 588	102 954 518
A	Vlastné imanie r. 081+ r. 085+ r. 086 + r. 087 + r. 090 + r. 093 + r. 097 + r. 100	080	40 652 371	42 135 534
A.I.	Základné imanie súčet (r. 082 až 084)	081	33 400 000	33 400 000
A.I.1.	Základné imanie (411 alebo +/-491)	082	33 400 000	33 400 000
2.	Zmena základného imania +/- 419	083		
3.	Pohľadávky za upísané vlastné imanie (/-/353)	084		
A.II.	Emisné ážio (412)	085		
A.III.	Ostatné kapitálové fondy (413)	086		
A.IV.	Zákonné rezervné fondy (r. 088 + r. 089)	087	2 607 275	2 607 275
A.IV.1.	Zákonný rezervný fond a nedeliteľný fond (417A, 418, 421A, 422)	088	2 607 275	2 607 275
2.	Rezervný fond na vlastné akcie a na vlastné podiely (417A, 421A)	089		
A.V.	Ostatné fondy zo zisku (r. 091 + r. 092)	090		
A.V.1.	Štatutárne fondy (423, 42X)	091		
2.	Ostatné fondy (427, 42X)	092		
A.VI.	Oceňovacie rozdiely z precenenia (r. 094 až r. 096)	093	162 872	231 557
A.VI.1.	Oceňovacie rozdiely z precenenia majetku a záväzkov (+/- 414)	094	162 872	231 557
2.	Oceňovacie rozdiely z kapitálových účastí (+/- 415)	095		
3.	Oceňovacie rozdiely z precenenia pri zlúčení, splynutí a rozdelení (+/- 416)	096		
A.VII.	Výsledok hospodárenia minulých rokov (r. 098 + r. 099)	097	5 869 703	18 601 334
A.VII.1.	Nerozdelený zisk minulých rokov (428)	098	5 869 703	18 601 334
2.	Neuhradená strata minulých rokov (/-/429)	099		
A.VIII.	Výsledok hospodárenia za účtovné obdobie po zdanení /+ -/ r.001 - (r. 081 + r. 085 + r. 086 + r. 087 + r. 090 + r. 093 + r. 097 + r. 101 + r. 141)	100	-1 414 479	-12 704 632
B.	Záväzky r. 102 + r. 118 + r. 121 + r. 122 + r.136 + r. 139 + r. 140	101	51 881 776	59 950 897
B.I.	Dlhodobé záväzky súčet (r. 103 + r. 107 až r. 117)	102	172 780	405 395
B.I.1.	Dlhodobé záväzky z obchodného styku (r. 104 až r. 106)	103	112 778	156 047
1.a.	Záväzky z obchodného styku voči prepojeným účtovným jednotkám (321A, 475A, 476A)	104		
1.b.	Záväzky z obchodného styku v rámci podielov účasti okrem záväzkov voči prepojeným účtovným jednotkám (321A, 475A, 476A)	105		
1.c.	Ostatné záväzky z obchodného styku (321A, 475A, 476A)	106	112 778	156 047
2.	Čistá hodnota zákazky (316A)	107		
3.	Ostatné záväzky voči prepojeným účtovným jednotkám (471A, 47XA)	108		
4.	Ostatné záväzky v rámci podielovej účasti okrem záväzkov voči prepojeným účtovným jednotkám (471A, 4XA)	109		
5.	Ostatné dlhodobé záväzky (479A, 47XA)	110		

Súvaha (k 31. 12. 2020) 6/6

Trieda	STRANA PASÍV	Číslo riadku	Bežné účtovné obdobie	Bezprostredne predchádzajúce účtovné obdobie €
6.	Dlhodobé prijaté preddavky (475A)	111		
7.	Dlhodobé zmenky na úhradu (478A)	112		
8.	Vydané dlhopisy (473A /-/ 255A)	113		
9.	Závazky zo sociálneho fondu (472)	114	3 528	13 362
10.	Iné dlhodobé záväzky (336A, 372A, 474A, 47XA)	115	56 474	235 986
11.	Dlhodobé záväzky z derivátových operácií (373A, 377A)	116		
12.	Odložený daňový záväzok (481A)	117		
B.II.	Dlhodobé rezervy (r. 119 + r. 120)	118		
B.II.1.	Zákonné rezervy (451A)	119		
2.	Ostatné rezervy (459A, 45XA)	120		
B.III.	Dlhodobé bankové úvery (461A, 46XA)	121	2 817 838	4 471 306
B.IV.	Krátkodobé záväzky (r. 123 + r. 127 + r. 135)	122	32 397 149	35 198 313
B.IV.1.	Záväzky z obchodného styku súčet (r. 124 až r. 126)	123	4 958 410	7 403 966
1.a.	Záväzky z obchodného styku voči prepojeným účtovným jednotkám (321A, 322A, 324A, 325A, 326A, 32XA, 475A, 476A, 478A, 47XA)	124		
1.b.	Záväzky z obchodného styku v rámci podielov účasti okrem záväzkov voči prepojeným účtovným jednotkám (321A, 322A, 324A, 325A, 326A, 32XA, 475A, 476A, 478A, 47XA)	125		
1.c.	Ostatné záväzky z obchodného styku (321A, 322A, 324A, 325A, 326A, 32XA, 475A, 476A, 478A, 47XA)	126	4 958 410	7 403 966
2.	Čistá hodnota zákazky (316A)	127		
3.	Ostatné záväzky voči prepojeným účtovným jednotkám (361A, 36XA, 471A, 47XA)	128		
4.	Ostatné záväzky v rámci podielovej účasti okrem záväzkov voči prepojeným účtovným jednotkám (361A, 36XA, 471A, 47XA)	129		
5.	Záväzky voči spoločníkom a združeniu (364, 365, 366, 367, 368, 398A, 478A, 479A)	130	26 630 000	26 630 000
6.	Záväzky voči zamestnancom (331, 333, 33X, 479A)	131	331 440	419 677
7.	Záväzky zo sociálneho poistenia (336A)	132	233 248	292 195
8.	Daňové záväzky a dotácie (341, 342, 3543, 344, 345, 346, 347, 34X)	133	51 540	76 995
9.	Záväzky z derivátových operácií (373A, 377A)	134	10 328	4 304
10.	Iné záväzky (372A, 379A, 474A, 475A, 479A, 47XA)	135	182 183	371 176
B.V.	Krátkodobé rezervy (r. 137 + r. 138)	136	12 906 729	14 310 318
B.V.1.	Zákonné rezervy (323A, 451A)	137	5 813 081	5 677 270
2.	Ostatné rezervy (323A, 32X, 459A, 45XA)	138	7 093 648	8 633 048
B.VI.	Bežné bankové úvery (221A, 231, 232, 23X, 461A, 46XA)	139	3 587 280	5 565 565
B.VII.	Krátkodobé finančné výpomoci (241, 249, 24X, 473A, /-/255A)	140		
C.	Časové rozlíšenie súčet (r. 142 až r. 145)	141	818 441	868 087
C.1.	Výdavky budúcich období dlhodobé (383A)	142		
2.	Výdavky budúcich období krátkodobé (383A)	143	11 102	14 204
3.	Výnosy budúcich období dlhodobé (384A)	144	764 280	807 338
4.	Výnosy budúcich období krátkodobé (384A)	145	43 059	46 545

Dodatok správy nezávislého audítora

k výročnej správe

spoločnosti OFZ, a.s.

za rok končiaci 31.12.2020

/ akcionárom spoločnosti, dozornej rade a štatutárnemu orgánu /

v zmysle § 27 odsek 6 zákona č. 423/2015 Z.z. o štatutárnom audite a o zmene a doplnení zákona č. 431/2002 Z. z. o účtovníctve v znení neskorších predpisov (ďalej len „zákon o štatutárnom audite“)

I. Overili sme účtovnú závierku zostavenú dňa 31. 5. 2021 spoločnosti OFZ, a.s. (ďalej aj „Spoločnosť“) k 31. decembru 2020, uvedenú od strany 27 priloženej výročnej správy Spoločnosti, ku ktorej sme dňa 25. 6. 2021 vydali správu nezávislého audítora z auditu účtovnej závierky v nasledujúcom znení:

Správa z auditu účtovnej závierky

Názor

Uskutočnili sme audit účtovnej závierky zostavenej dňa 31. 5. 2021 spoločnosti OFZ, a.s., ktorá obsahuje súvahu k 31. decembru 2020, výkaz ziskov a strát za rok končiaci sa k uvedenému dátumu, a poznámky, ktoré obsahujú súhrn významných účtovných zásad a účtovných metód.

Podľa nášho názoru, priložená účtovná závierka zostavená dňa 31. 5. 2021 poskytuje pravdivý a verný obraz finančnej situácie Spoločnosti k 31. decembru 2020 a výsledku jej hospodárenia za rok končiaci sa k uvedenému dátumu podľa zákona č. 431/2002 Z. z. o účtovníctve v znení neskorších predpisov (ďalej len „zákon o účtovníctve“).

Základ pre názor

Audit sme vykonali podľa medzinárodných audítorských štandardov (International Standards on Auditing, ISA). Naša zodpovednosť podľa týchto štandardov je uvedená v odseku Zodpovednosť audítora za audit účtovnej závierky. Od Spoločnosti sme nezávislí podľa ustanovení zákona o štatutárnom audite týkajúcich sa etiky, vrátane Etického kódexu audítora, relevantných pre náš audit účtovnej závierky a splnili sme aj ostatné požiadavky týchto ustanovení týkajúcich sa etiky. Sme presvedčení, že audítorské dôkazy, ktoré sme získali, poskytujú dostatočný a vhodný základ pre náš názor.

Zodpovednosť štatutárneho orgánu za účtovnú závierku

Štatutárny orgán je zodpovedný za zostavenie tejto účtovnej závierky tak, aby poskytovala pravdivý a verný obraz podľa zákona o účtovníctve a za tie interné kontroly, ktoré považuje za potrebné na zostavenie účtovnej závierky, ktorá neobsahuje významné nesprávnosti, či už v dôsledku podvodu alebo chyby.

Pri zostavovaní účtovnej závierky je štatutárny orgán zodpovedný za zhodnotenie schopnosti Spoločnosti nepretržite pokračovať vo svojej činnosti, za opísanie skutočností týkajúcich sa nepretržitého pokračovania v činnosti, ak je to potrebné, a za použitie predpokladu nepretržitého pokračovania v činnosti v účtovníctve, ibaže by mal v úmysle Spoločnosť zlikvidovať alebo ukončiť jej činnosť, alebo by nemal inú realistickú možnosť než tak urobiť.

Zodpovednosť audítora¹ za audit účtovnej závierky

Našou zodpovednosťou je získať primerané uistenie, či účtovná závierka ako celok neobsahuje významné nesprávnosti, či už v dôsledku podvodu alebo chyby, a vydať správu audítora, vrátane názoru. Primerané uistenie je uistenie vysokého stupňa, ale nie je zárukou toho, že audit vykonaný podľa medzinárodných audítorských štandardov vždy odhalí významné nesprávnosti, ak také existujú. Nesprávnosti môžu vzniknúť v dôsledku podvodu alebo chyby a za významné sa považujú vtedy, ak by sa dalo odôvodnene očakávať, že jednotlivo alebo v súhrne by mohli ovplyvniť ekonomické rozhodnutia používateľov, uskutočnené na základe tejto účtovnej závierky.

V rámci auditu uskutočneného podľa medzinárodných audítorských štandardov, počas celého auditu uplatňujeme odborný úsudok a zachovávame profesionálny skepticizmus. Okrem toho:

- Identifikujeme a posudzujeme riziká významnej nesprávnosti účtovnej závierky, či už v dôsledku podvodu alebo chyby, navrhujeme a uskutočňujeme audítorské postupy reagujúce na tieto riziká a získavame audítorské dôkazy, ktoré sú dostatočné a vhodné na poskytnutie základu pre náš názor. Riziko neodhalenia významnej nesprávnosti v dôsledku podvodu je vyššie ako toto riziko v dôsledku

¹Pod pojmom „audítora“ sa rozumie „štatutárny audítora“ alebo „audítorská spoločnosť“ definovaní v §2, ods.2 a 3 zákona o štatutárnom audite.

chyby, pretože podvod môže zahŕňať tajnú dohodu, falšovanie, úmyselné vynechanie, nepravdivé vyhlásenie alebo obídenie internej kontroly.

- Oboznamujeme sa s internými kontrolami relevantnými pre audit, aby sme mohli navrhnúť audítorské postupy vhodné za daných okolností, ale nie za účelom vyjadrenia názoru na efektívnosť interných kontrol Spoločnosti.
- Hodnotíme vhodnosť použitých účtovných zásad a účtovných metód a primeranosť účtovných odhadov a uvedenie s nimi súvisiacich informácií, uskutočnené štatutárnym orgánom.
- Robíme záver o tom, či štatutárny orgán vhodne v účtovníctve používa predpoklad nepretržitého pokračovania v činnosti a na základe získaných audítorských dôkazov záver o tom, či existuje významná neistota v súvislosti s udalosťami alebo okolnosťami, ktoré by mohli významne spochybníť schopnosť Spoločnosti nepretržite pokračovať v činnosti. Ak dospejeme k záveru, že významná neistota existuje, sme povinní upozorniť v našej správe audítora na súvisiace informácie uvedené v účtovnej závierke alebo, ak sú tieto informácie nedostatočné, modifikovať náš názor. Naše závery vychádzajú z audítorských dôkazov získaných do dátumu vydania našej správy audítora. Budúce udalosti alebo okolnosti však môžu spôsobiť, že Spoločnosť prestane pokračovať v nepretržitej činnosti.
- Hodnotíme celkovú prezentáciu, štruktúru a obsah účtovnej závierky vrátane informácií v nej uvedených, ako aj to, či účtovná závierka zachytáva uskutočnené transakcie a udalosti spôsobom, ktorý vedie k ich vernému zobrazeniu.

II. Správa k ďalším požiadavkám zákonov a iných právnych predpisov

Správa k informáciám, ktoré sa uvádzajú vo výročnej správe – dodatok správy nezávislého audítora

Štatutárny orgán je zodpovedný za informácie uvedené vo výročnej správe, zostavenej podľa požiadaviek zákona o účtovníctve. Náš vyššie uvedený názor na účtovnú závierku sa nevzťahuje na iné informácie vo výročnej správe.

V súvislosti s auditom účtovnej závierky je našou zodpovednosťou oboznámenie sa s informáciami uvedenými vo výročnej správe a posúdenie, či tieto informácie nie sú vo významnom nesúlade s auditovanou účtovnou závierkou alebo našimi poznatkami, ktoré sme získali počas auditu účtovnej závierky, alebo sa inak zdajú byť významne nesprávne.

Posúdili sme, či výročná správa Spoločnosti obsahuje informácie, ktorých uvedenie vyžaduje zákon o účtovníctve.

Na základe prác vykonaných počas auditu účtovnej závierky, podľa nášho názoru:


- informácie uvedené vo výročnej správe zostavenej za rok 2020 sú v súlade s účtovnou závierkou za daný rok,
- výročná správa obsahuje informácie podľa zákona o účtovníctve.

Okrem toho, na základe našich poznatkov o účtovnej jednotke a situácii v nej, ktoré sme získali počas auditu účtovnej závierky, sme povinní uviesť, či sme zistili významné nesprávnosti vo výročnej správe, ktorú sme dostali po dátume vydania tejto správy audítora. V tejto súvislosti neexistujú zistenia, ktoré by sme mali uviesť.

Piešťany, 18. novembra 2021



ALFA AUDIT, s.r.o.
audítorská spoločnosť číslo licencie 93
Ing. Jarmila Bokorová
Zodpovedný audítor, číslo licencie 175



OFZ, a.s. je spoločnosť s viac ako 60-ročnou históriou výroby ferozliatin, suroviny, bez ktorej je výroba ocele nemožná.

OFZ, a.s. je spoločnosť, kde sa prírodné zdroje transformujú do výrobkov, ktoré sú dlhodobo známe svojou vysokou kvalitou. A zároveň je to spoločnosť, ktorá svojím významom presahuje región Strednej Európy.

V spoločnosti OFZ, a.s. moderné technológie chránia životné prostredie, aby zachovali udržateľný rozvoj pre nové generácie.

OFZ, a.s. - meníme viac než len vlastnosti ocele.



FEROZLIATINY

Používajú sa pri dezoxidácii a legovaní ocele, očkovaní a modifikovaní liatin. Spoločnosť OFZ, a.s. vyrába širokú paletu mangánových a kremíkatých ferozliatin.



PLNÉ PROFILY

Používajú sa pri dezoxidácii a legovaní ocele, očkovaní a modifikovaní liatin. Spoločnosť OFZ, a.s. vyrába širokú paletu plnených profilov s rôznymi práškovými náplňami.



VEDĽAJŠIE VÝROBKY

Významnou súčasťou spoločnosti je aj výroba vedľajších produktov prostredníctvom bezodpadových výrobných procesov. Vedľajšie produkty je možné využiť ako prísady do betónov, žiaruvzdorné materiály, v stavebníctve, či pri úpravách terénu.



KOVOVÝ KREMÍK

Používa sa na výrobu hliníkových zliatin, v chemickom a fotovoltaickom priemysle a na výrobu polovodičov. OFZ, a.s. vyrába rôzne kvality kovového kremíka.