

Výročná správa 2019



ZÁKLADNÉ PILIERE OFZ

Vďaka využívaniu špičkových technológií spoločnosť OFZ transformuje základné suroviny na výrobky, ktoré sú súčasťou väčšiny produktov tvoriacich modernú spoločnosť. Jej význam presahuje hranice Slovenska.

KVALITA VÝROBY

Spoločnosť OFZ vyrobila v roku 2019 takmer 111 tisíc ton ferozliatin a plnených profilov, čo oproti predchádzajúcemu roku predstavuje pokles o približne 7 %.

INVESTÍCIE DO VÝROBY A ŽIVOTNÉHO PROSTREDIA

V roku 2019 predstavovali investície spoločnosti OFZ do zvýšenia ochrany životného prostredia 540 tis. EUR. Spoločnosť investovala najmä do modernizácie a odprášenja drviacich a triediacich liniek. Z hľadiska ekológie je významné aj pokračovanie v investíciách do linky na spracovanie dreveného odpadu s využitím odpadového tepla z výroby ferozliatin. Vo výrobe ferozliatin smerovali investície do modernizácie riadiacich systémov a minimalizácie strát pri spracovaní tekutého kovu. Pri výrobe ferozliatin v OFZ sa vyprodukuje až o 36 % menej CO₂ ako pri výrobe mimo EÚ.

PLNENIE POTRIEB ZÁKAZNÍKOV

OFZ predala v roku 2019 viac ako 104 tisíc ton ferozliatin a ostatných produktov vrátane služieb v celkovej hodnote viac ako 126 mil. EUR. Na objeme predaja ferozliatin a plnených profilov sa najviac podieľala Česká republika (31 %), Taliansko (16 %), Poľsko (11 %), Slovensko (9 %) a Slovinsko (7 %).

KOMPETENTNÍ A MOTIVOVANÍ ZAMESTNANCI

Priemerný zárobok v OFZ v roku 2019 predstavoval 1285 EUR, čo je v porovnaní s priemernou mzdou v okrese Dolný Kubín o 12 % viac a zároveň o 18 % viac v porovnaní s priemernou mzdou na Slovensku.

HLAVNÉ SKUPINY VÝROBKOV

FEROZLIATINY

Spoločnosť OFZ je diverzifikovaný výrobca ferozliatin v regióne strednej Európy a pre svojich zákazníkov ponúka široký sortiment kremíkatých a mangánových ferozliatin.



**DIVERZIFIKOVANÝ
VÝROBCA FEROLIATIN
V STREDNEJ EURÓPE**



PLNENÉ PROFILY

Spoločnosť OFZ patrí k významným výrobcam plnených profilov v Európe a svojim zákazníkom ponúka profily s rozličnými druhmi práškových náplní.



**VÝZNAMNÝ VÝROBCA
PLNENÝCH PROFILOV
V EURÓPE**



OBSAH

VÝROČNEJ SPRÁVY

Základné piliere OFZ, a.s.	1
Hlavné skupiny výrobkov	2
Vybrané ukazovatele	5
Rozhovor s výkonným riaditeľom OFZ, a.s.	8

Rok 2019 v spoločnosti OFZ, a.s.	9
Ferozliatiny	11
Plnené profily	13

Investície a výskum	15
Zamestnanci	16
Orgány spoločnosti	17
Finančná situácia	18
Finančné výkazy	19
Výrok audítora k výročnej správe	27

OFZ - SPOLOČNOSŤ SO ŠIROKÝM PORTFÓLIOM PRODUKTOV

OFZ je spoločnosť, ktorej význam presahuje región strednej Európy. Stratégiou spoločnosti je produkcia výrobkov vyššej kvality pri zachovaní udržateľného rozvoja. Dôkazom toho sú aj nové projekty pripravované v oblasti rozširovania druhov výroby ferozliatin, kovov a plnených profilov, investície do ďalšieho zvýšenia ochrany životného prostredia a energetickej efektívnosti.

126,4 mil. EUR - obrat

12 druhov - vyrábaných ferozliatin a plnených profilov

OFZ, a.s. SLOVENSKO:

KAPACITA VÝROBY FEROLIATIN: 7 elektrických oblúkových pecí: 136 tisíc ton ročne

KAPACITA VÝROBY PLNENÝCH PROFILOV: 2 linky, 10 tisíc ton ročne

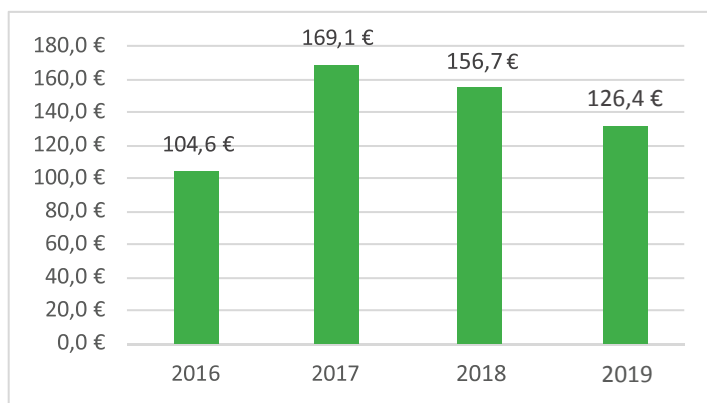


VYBRANÉ UKAZOVATELE

mil. EUR	2019	2018	2017	Zmena 2019-2018
Obrat	126,4	156,7	169,1	-19,3%
Výnosy z hospodárskej činnosti	136,6	166,8	176,0	-18,1%
Náklady na hospodársku činnosť	152,8	159,9	156,9	-4,4%
Prevádzkový zisk	-16,1	6,9	19,1	-334,1%
Zisk pred zdanením	-16,0	6,4	18,1	-348,2%
Zisk po zdanení	-12,7	5,7	14,3	-321,3%
EBITDA	-12,5	9,2	20,6	-235,4%
Dlhodobý majetok	33,8	34,4	22,9	-1,7%
Krátkodobý majetok	69,1	76,4	97,2	-9,5%
Vlastné imanie	42,1	54,6	48,7	-22,8%
Celkové záväzky	60,0	56,3	71,5	6,5%
Priemerný počet zamestnancov	504	505	505	-0,2%

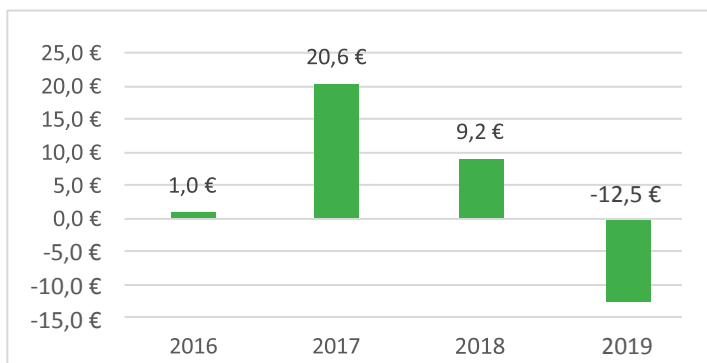


V dôsledku krízy v oblasti hutníctva v roku 2019 bol výsledok hospodárenia OFZ, a.s. negatívny.



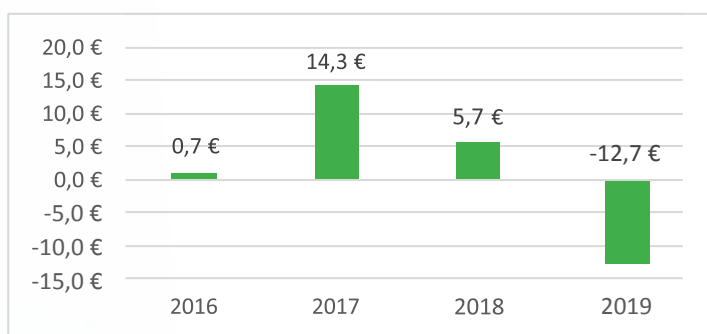
OBRAT (mil. EUR)

V roku 2019 klesol obrat spoločnosti OFZ, a.s. v porovnaní s predchádzajúcim rokom o viac ako 19 % na 126,4 mil. EUR, čo bolo spôsobené najmä poklesom cien našich výrobkov v druhej polovici roka 2019.



EBITDA (mil. EUR)

V dôsledku nižších cien ferozliatin klesol EBITDA v 2019 na -12,5 mil EUR, čo v porovnaní s predchádzajúcim rokom predstavuje pokles do záporných čísel.



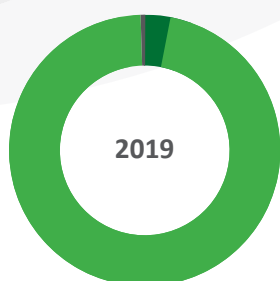
ZISK PO ZDANENÍ (mil. EUR)

Pokles predajných cien ferozliatin v druhej polovici roka 2019 mal nepriaznivý dopad na hospodársky výsledok spoločnosti OFZ, a.s. po zdanení, ktorý oproti roku 2018 klesol do záporných čísel.

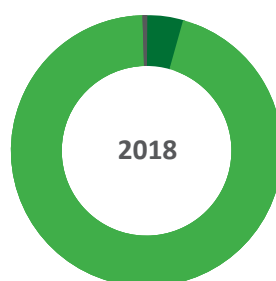
VYBRANÉ UKAZOVATELE



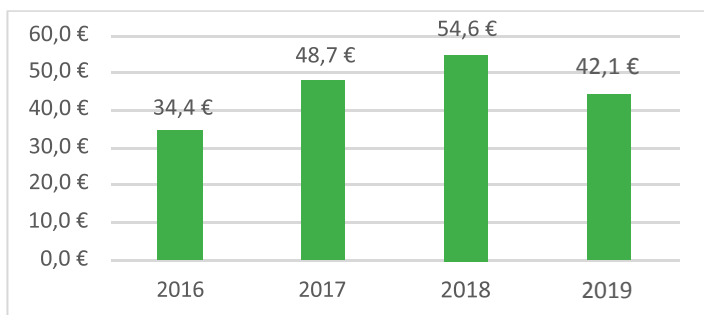
Obrat podľa jednotlivých typov výrobkov a tovaru (bez tržieb z predaja služieb) (EUR)



plnené profily **3,8%**
ferozliatiny a kovy **95,4%**
vedľajšie produkty **0,8%**

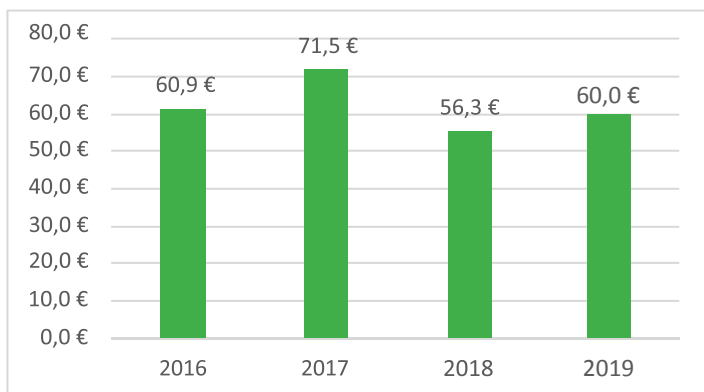


plnené profily **4,1%**
ferozliatiny a kovy **95,2%**
vedľajšie produkty **0,8%**



VLASTNÉ IMANIE (mil. EUR)

V roku 2019 spoločnosť OFZ, a.s. zaznamenala pokles vlastného imania na 42,1 mil. EUR.



CELKOVÉ ZÁVÄZKY (mil. EUR)

V roku 2019 dosiahli celková záväzky spoločnosti OFZ, a.s. 60,0 mil. EUR, čo oproti predchádzajúcemu roku predstavuje mierny nárast.

Ing. Branislav Klocok

výkonný riaditeľ OFZ, a. s.

„*klúčovými faktormi vo výrobe ferozliatin je cena elektrickej energie, stratégia nákupu surovín a schopnosť ponúknuť zákazníkovi viac než len štandardnú dodávku produktu*“



01 Ako môžete hodnotiť rok 2019 z pohľadu vývoja v Slovenskom a Európskom hutníctve?

Rok 2019 bol z pohľadu hutníctva negatívnym rokom. Ceny mangánových ferozliatin začali najmä v druhom polroku 2019 postupne klesať, pričom však ceny mangánovej rudy boli pomerne vysoké a ich pokles sa prejavil až ku koncu roka 2019, čo vytváralo tlak na marže výrobcov Mn ferozliatin. Obdobná situácia pretrvávala na trhu s kremíkatými ferozliatinami, pričom hlavným faktorom bolo aj zvýšenie cien elektrickej energie oproti predchádzajúcemu roku. Na trhu sa prejavili aj dopady z hľadiska dumpingu ferozliatin z Ázie. Spoločnosť OFZ sa zatiaľ rozhodla ponechať vo výrobnom programe existujúce portfólio výrobkov. Rok 2020 sa javí z tohto pohľadu horším aj v dôsledku predpokladaného oslabenia cien našich výrobkov na svetových trhoch. To je aj jedným z dôvodov, prečo spoločnosť OFZ presadzuje stratégiu diverzifikácie výrobného portfólia, alternatívnych zdrojov surovín a zlepšovanie technológií, ktoré sú nevyhnutným predpokladom efektívneho výrobného procesu.

02 Čo robí spoločnosť pre ochranu životného prostredia?

Spoločnosť OFZ pracuje na minimalizácii dopadov hutníckej výroby na životné prostredie. Dôkazom toho je nielen bezodpadové hospodárstvo, ale aj investície do významného zlepšenia ochrany ovzdušia pri využití najlepších dostupných technológií (BATs) odprašovania. V roku 2019 spoločnosť OFZ pokračovala v investovaní nemalých finančných prostriedkov do odprašenia drviacich a triediacich liniek, čo predstavuje minimalizáciu prašnosti na ďalšom stupni výrobného procesu. Druhou oblasťou je investícia do výroby brikiet a peletiek vhodných na kúrenie. Ekologickým aspektom linky je najmä využitie odpadového tepla z výroby ferozliatin ako zdroja energie na sušenie suroviny, ktorá by sa inak musela sušiť za pomoci konvenčných palív a práve využitie tejto energie tvorí aj konkurenčnú výhodu tohto projektu a je hlavným dôvodom prečo sme doň investovali.

03 Prečo ste sa rozhodli investovať do potrubnej siete a vykurovania obce Istebné biomasou?

Táto investícia súvisí s celkovým trendom zvyšovania efektivity vykurovacích systémov s pomocou eurofondov. Sieť vykurovania v Istebnom prevádzkujeme v podstate od jej vzniku ako vtedajšiu súčasť služieb zamestnancom Oravských ferozliatinárskych závodov. Po tejto investícii došlo k jej výraznej modernizácii a najmä k prechodu k obnoviteľnému zdroju energie, ktorý navyše dokážeme zabezpečiť vlastnou výrobou.

04 Ako vidíte vyhliadky spoločnosti do budúcnosti?

Ako to v živote býva po dobrých rokoch zvyknú prísť aj tie zlé. Budúci rok bude pre nás rokom, keď sa musíme pripraviť na horšie časy. Preto je potrebné dokončiť diverzifikáciu nášho portfólia a samozrejme neustále znižovať naše výrobné náklady.

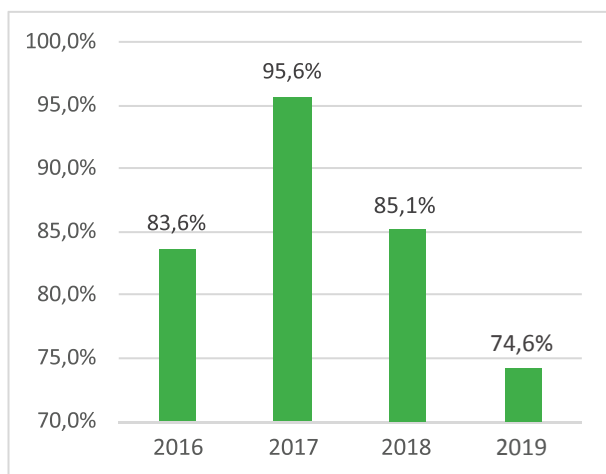
ROK 2019

v spoločnosti OFZ, a.s.



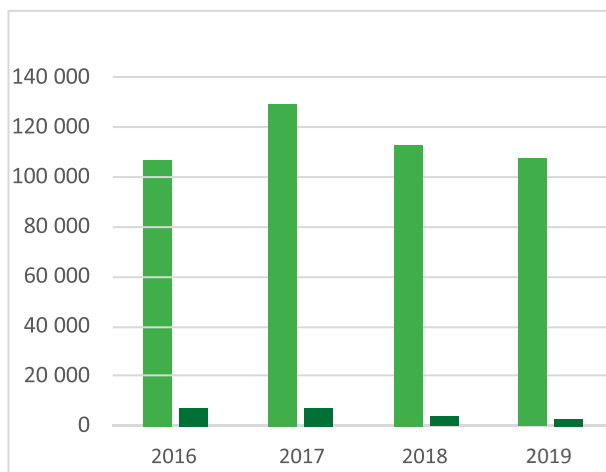
V roku 2019 sa výroba sústredila na produkciu tradičných ferozliatin s mierou využitia výrobných kapacít na takmer 75 %. OFZ sa taktiež vrátila k výrobe FeSiCa. Stratégiou spoločnosti je zamerať sa na výrobu

bu ferozliatin a kovov s vysokou pridanou hodnotou. Veríme, že v nasledujúcich rokoch potvrdíme naše snahy o lepšiu diverzifikáciu portfólia produktov pre našich zákazníkov.



Využitie výrobných kapacít (%) (2016-2019)

Výroba ferozliatin v roku 2019 tvorila 97,1 % podielu na celkovej hmotnosti výrobkov. Oproti roku 2018 klesla výroba ferozliatin o 6,5 % na takmer 108 tisíc ton a výroba plnených profilov klesla o viac ako štvrtinu na viac ako 3 tisíc ton.

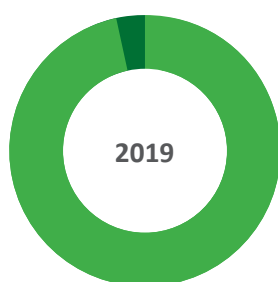


Celková skladba výroby (tt) (2016-2019)

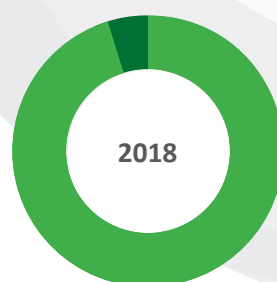
■ ferozliatiny ■ plnené profily

Výroba v tis. tt	2019	2018	2017	Zmena 2019-2018
Ferozliatiny	107,6	115,0	129,5	-6,5%
Plnené profily	3,2	4,2	7,4	-25,1%
Spolu	110,7	119,3	113,7	-7,1%

Celková skladba výroby (tt)



- ferozliatiny **97,1%**
- plnené profily **2,9%**



- ferozliatiny **96,4%**
- plnené profily **3,6%**

ZÁKAZNÍCI

Hlavnou stratégiou spoločnosti je diverzifikácia vychádzajúca z potrieb zákazníka, pričom spoločnosť znížila objem vyrobených plnených profilov. V roku 2019 sa znížila výroba FeSi, avšak do portfólia výrobkov pribudla výroba FeSiCa. Výroba Mn ferozliatin stúpla, čo bolo spôsobené vyššou produkciou FeSiMn. Prioritou spoločnosti aj naďalej ostáva flexibilita dodávok a orientácia na zákazníka.

INVESTÍCIE

V roku 2019 možno rozdeliť investície do niekoľkých oblastí. Okrem pokračovania investícií do linky na spracovanie dreveného odpadu sa investovalo aj do modernizácie výrobných procesov, ako je centrálny velín, predohrev paniev, čo prinesie menšie straty kovu pri nasadaní na steny panvy a kontinuálne monitorovanie vlhkosti redukovadiel, čím sa optimalizuje chod elektrickej oblúkovej pece pri výrobe ferozliatin. Ďalšiu oblasť investícií predstavovala potrubná sieť a vykurovanie obce Istebné biomasou.

ŽIVOTNÉ PROSTREDIE

OFZ, a.s. dlhodobo venuje maximálnu pozornosť ochrane životného prostredia, čoho dôkazom je bezodpadová výroba. Prioritou aj naďalej ostáva zlepšenie technológií a súčasných parametrov jeho ochrany. V roku 2019 spoločnosť pokračovala v investíciách do modernizácie odprášených drviacich a triediacich liniek s minimalizáciou prašnosti na ďalšom stupni výrobného procesu. Z hľadiska ekológie je významné aj pokračovanie v investíciách do linky na spracovanie dreveného odpadu s využitím odpadového tepla z výroby ferozliatin.

ZAMESTNANCI

OFZ, a.s. sa dlhodobo zameriava na výchovu a vzdelávanie odborníkov pre oblasť hutníckej výroby. V spolupráci s miestnymi strednými školami spoločnosť OFZ v roku 2019 poskytla odborný výcvik 9 študentom v odboroch mechanik elektrotechnik, nástrojár, elektromechanik a mechanik strojov a zariadení. Do budúcnosti sa počíta aj s duálnym vzdelávaním študentov.

FEROZLIATINY

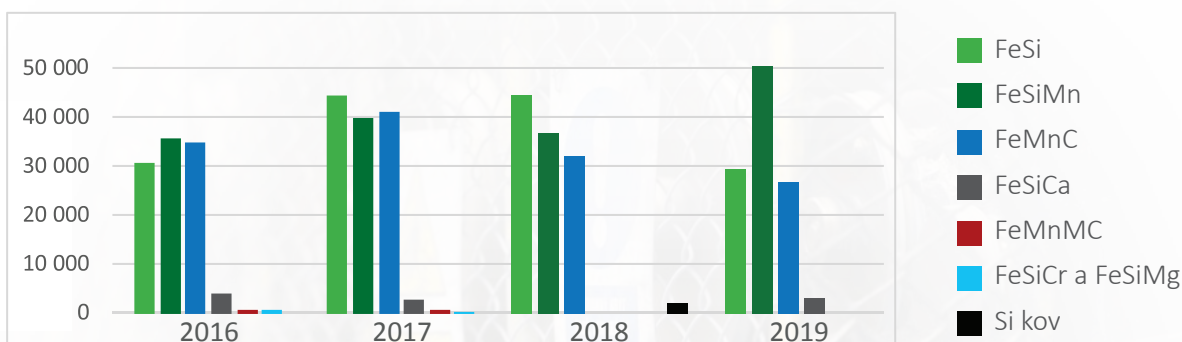
Výroba viac ako **107 tisíc** ton ferozliatin

Porovnanie výroby ferozliatin podľa jednotlivých druhov (tt) (2017-2019)

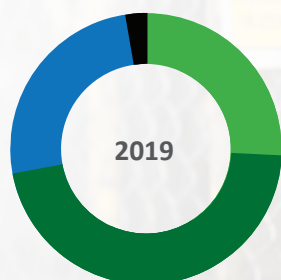
V roku 2019 aj napriek nepriaznivému cenovému vývoju na trhu zohrávala významnú úlohu produkcia FeSiMn, ktorá vzrástla a využila tak relatívne nižší pokles cien tohto výrobku oproti ostatným fero-

zliatinám. Na zníženie celkovej produkcie mal vplyv najmä pokles výroby FeSi až o jednu tretinu a uhlíkatého FeMn o 19 %. V roku 2019 OFZ znovu začala vyrábať FeSiCa.

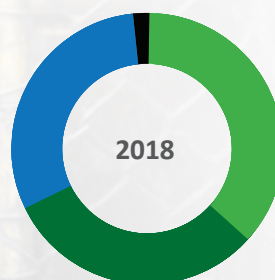
Výroba ferozliatin (v tis. tt)	2019	2018	2017	Zmena 2019-2018
FeSi	29,4	44,1	44,6	-33,3%
FeSiMn	49,9	37,2	40,1	34,0%
FeMnC	26,2	32,3	41,3	-19,0%
FeSiCa	2,1	0,0	2,7	na
FeMnMC	0,0	0,0	0,8	0,0%
Si kov	0,0	1,3	0,0	-100,0%
Spolu	107,6	115,0	129,5	-6,5%



Skladba výroby ferozliatin (%)



FeSi **27,4%**
 FeSiMn **46,4%**
 FeMnC **24,3%**
 FeSiCa **1,9%**



FeSi **38,3%**
 FeSiMn **32,4%**
 FeMnC **28,1%**
 Si kov **1,2%**

FEROZLIATINY

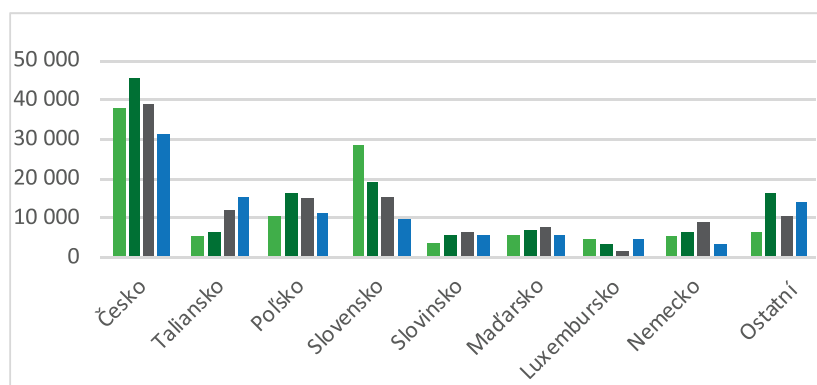
Predaj viac ako **104 tisíc** ton ferozliatin

Predaj ferozliatin a kovov spoločnosťou OFZ klesol v roku 2019 o **13,4 %**. Klesol najmä predaj FeSi a uhlíkatého FeMn.

Predaj ferozliatin (v tis. tt)	2019	2018	2017	Zmena 2019-2018
FeSi	32,5	40,1	46,4	-19,0%
FeSiMn	43,7	36,7	35,7	19,0%
FeMnC	25,2	40,7	38,8	-38,1%
FeSiCa	0,9	0,7	0,7	31,6%
FeMnMC	0,5	0,5	0,2	4,0%
FeCrC	0,0	0,0	0,0	na
Si kov	0,7	0,5	0,0	38,8%
FeSiCr + ostatné kovy a ferozliatiny	0,6	1,0	3,6	-37,6%
Spolu	104,1	120,2	125,5	-13,4%

V roku 2019 prevládala predaj ferozliatin na bližšie trhy a región strednej Európy, najmä v Českej republike, Taliansku, Poľsku a Slovensku. Na predaji

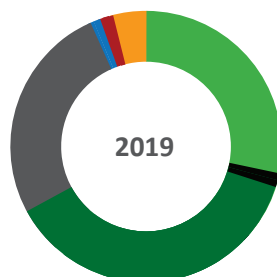
sa významnejšou mierou podieľalo aj Slovinsko a Maďarsko, kde si OFZ udržala podiel na trhu. Väčší predaj zaznamenala OFZ aj do Luxemburska.



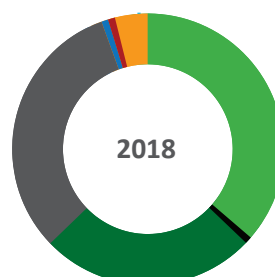
Predaj ferozliatin podľa jednotlivých krajín
(v tonách) (2016-2019)

2016 2018
2017 2019

Podiel predaja jednotlivých typov ferozliatin na tržbách (%)



FeSi **31,6%**
Si kov **0,9%**
FeSiMn **39,5%**
FeMnC **23,7%**
FeSiCa **1,3%**
FeMnMC **0,7%**
FeSiCr + kovy **2,3%**



FeSi **39,7%**
Si kov **0,5%**
FeSiMn **26,3%**
FeMnC **30,5%**
FeSiCa **0,8%**
FeMnMC **0,5%**
FeSiCr + kovy **1,7%**



PLNENÉ PROFILY

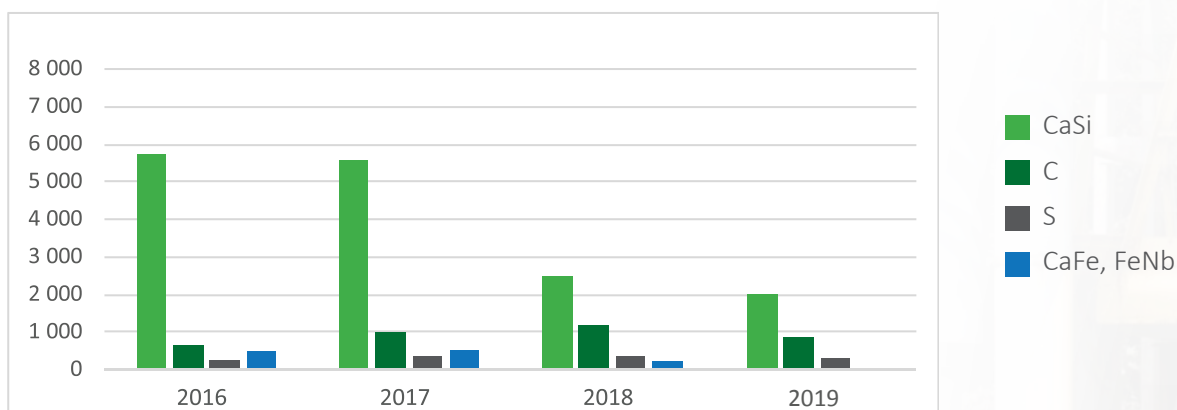
viac ako **3 tisíc** ton vyrobených profilov

Porovnanie výroby plnených profilov podľa jednotlivých druhov (tt) (2017-2019)

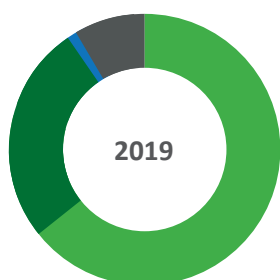
Aj v roku 2019 sa na výrobe plnených profilov najväčšmi podieľala výroba plneného profilu s práškovou náplňou CaSi. Výroba profilov oproti predchádzajúcemu roku klesla o viac ako štvrtinu.

Najväčší pokles zaznamenala výroba CaSi profilu a profilu s náplňou uhlíka.

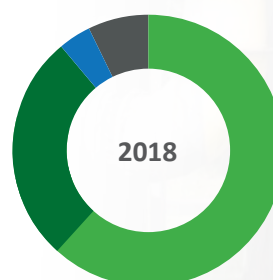
Výroba plnených profilov (tt)	2019	2018	2017	Zmena 2019-2018
CaSi	2 011	2 529	5 556	-20,5%
C	853	1 183	976	-27,9%
S	295	315	348	-6,3%
CaFe, FeNb	13	210	513	-93,8%
Spolu	3 172	4 236	7 393	-25,1%



Skladba výroby plnených profilov (%)



CaSi **63%**
C **27%**
S **9%**
CaFe, FeNb **1%**



CaSi **60%**
C **28%**
S **7%**
CaFe, FeNb **5%**



PLNENÉ PROFILY

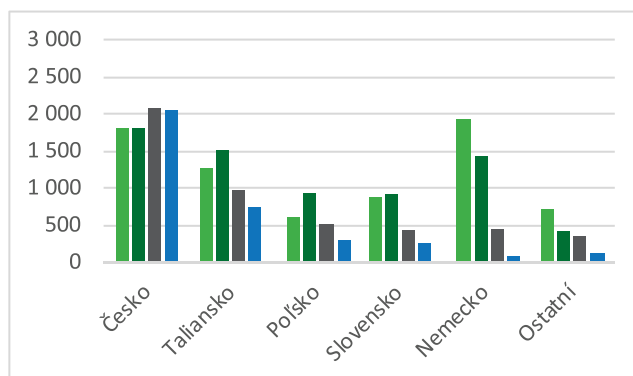
Predaj **3200** ton

V roku 2019 predala spoločnosť OFZ, a.s. viac ako 3 200 ton plnených profilov, čo predstavuje oproti predchádzajúcemu roku pokles o takmer tretinu. Najviac poklesol predaj CaSi a C profilu a takisto aj profilov s ostatnými práškovými náplňami.

Plnené profily majú nezastupiteľné miesto pri výrobe ocele, jej dezoxidácii a legovaní, či pri očkovaní a modifikovaní liatin. Predaj plnených profilov vo veľkej miere kopíruje krajiny, kde sa predávala aj značná časť produkcie ferozliatin. V roku 2019 hral hlavnú úlohu predaj profilov do Českej republiky, Talianska, Poľska a Slovenska.

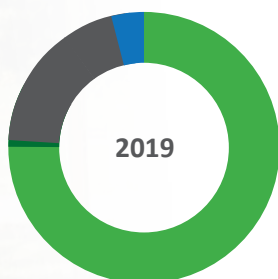
Predaj plnených profilov podľa jednotlivých krajín v tonách

■ 2016 ■ 2018
■ 2017 ■ 2019

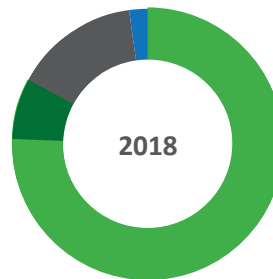


Predaj plnených profilov (tt)	2019	2018	2017	Zmena 2019-2018
CaSi	2 022	2 855	5 251	-29,2%
C	870	1 182	946	-26,4%
S	295	331	315	-11,1%
CaFe, FeNb, Ca	21	233	490	-91,0%
Spolu	3 207	4 601	7 001	-30,3%

Podiel predaja jednotlivých typov plnených profilov na tržbách (%)



■ CaSi **76%**
■ CaFe **1%**
■ C **18%**
■ S **5%**

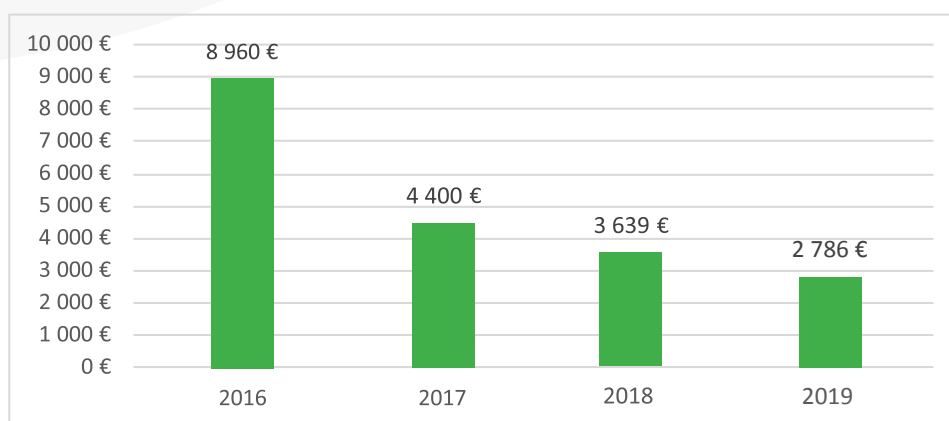


■ CaSi **76%**
■ CaFe **5%**
■ C **16%**
■ S **3%**

INVESTÍCIE A VÝSKUM

suma investícií **2,8** mil. EUR

Spoločnosť OFZ, a.s. v roku 2019 znížila objem finančných prostriedkov smerovaný do investícií v porovnaní rokom 2018. Objem investícií teda poklesol o vyše 23 % najmä v dôsledku nepriaznivej ekonomickej situácie.



**Vývoj investícií
v spoločnosti
OFZ, a. s.**
(v tis. EUR)

Investície (v tis. EUR)	2019
Potrúbná sieť centrálného zásobovania teplom v obci Istebné	1 015 €
Peletáreň na drevné pelety	502 €
Zdroj tepla na biomasu Istebné	394 €
Investície do technologických procesov výroby ferozliatin	372 €
Investície v prevádzke Martin	97 €
Dopravné prostriedky	76 €
Kompresorová stanica	39 €
Odprašovanie drviacich a triediacich liniek č. 1 a 3	38 €
Modernizácia drviacej a triediacej linky č. 1	26 €
Chladiace veže	23 €
Ubytovňa Istebné	23 €
Ostatné investície	182 €
Spolu	2 786 €

V roku 2019 smerovali investície do potrubnej siete a vykurovania obce Istebné, linky na výrobu drevných peletiek, do technologických zariadení ako predhrievanie paniev, kontinuálne monitorovanie vlhkosti redukovadiel, centrálny velín a oblasti energetiky, drviace a triediace linky.

Náklady na výskum a vývoj

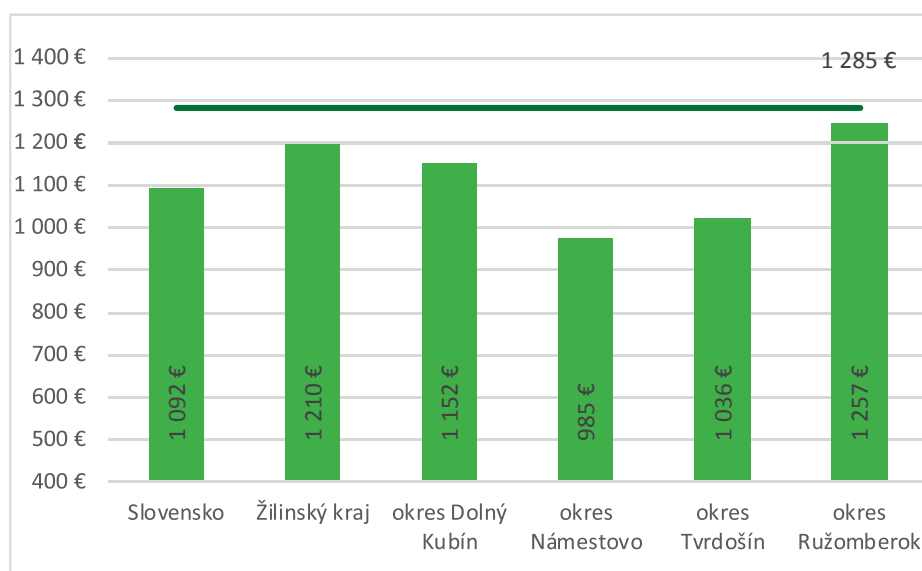
Opis	2019	2018	2017
Náklady na výskum a vývoj	0 €	2 395 485 €	42 404 €

ZAMESTNANCI

504 zamestnancov, priemerná mzda **1285 EUR**

Spoločnosť OFZ, a.s. neustále zlepšuje pracovné podmienky a kvalitu pracovného prostredia. V roku 2019 ostal priemerný počet zamestnancov približne

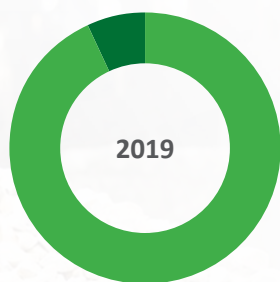
na úrovni roku 2018. Priemerná mzda je stále najvyššou v danom regióne.



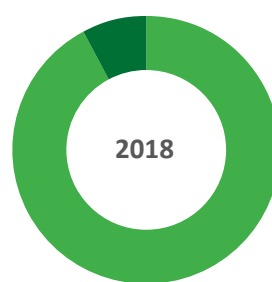
Porovnanie priemerných zárobkov v spoločnosti OFZ, a. s. so Slovenskom (2019)

- Priemerná hrubá mzda € v SR
- Priemerná hrubá mzda v OFZ, a.s. €

Podiel riadiacich pracovníkov k celkovému počtu zamestnancov (%)



- Riadiaci pracovníci **6,9 %**
- Ostatní pracovníci **93,1 %**

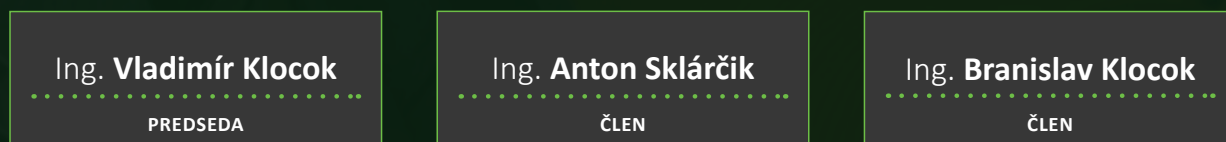


- Riadiaci pracovníci **6,9 %**
- Ostatní pracovníci **93,1 %**

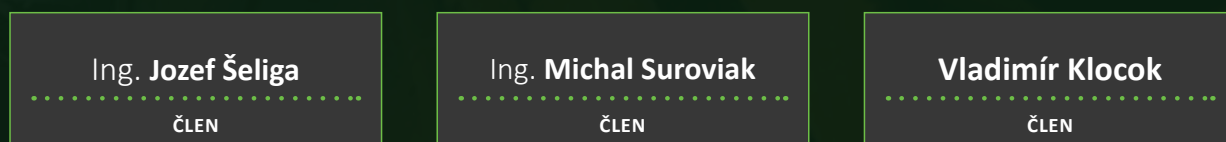
Aj v roku 2019 pokračovala spoločnosť OFZ, a.s. v zabezpečovaní a podpore sociálnych aktivít pre svojich zamestnancov. Celková suma všetkých zákonných sociálnych nákladov na školenie a vzdelávanie, rekondičné pobyty a stravovanie zamestnancov dosiahla takmer 284 tisíc EUR.

ORGÁNY SPOLOČNOSTI

PREDSTAVENSTVO



DOZORNÁ RADA



MANAŽMENT SPOLOČNOSTI



FINANČNÁ SITUÁCIA

čistý obrat **126,4** mil. EUR

čistá strata po zdanení **-12,7** mil. EUR

V roku 2019 v dôsledku klesajúceho trendu v cenách ferozliatin a plnených profilov najmä v druhom polroku zaznamenala spoločnosť OFZ, a.s. čistú

stratu po zdanení a takisto aj negatívny EBITDA. Obrat spoločnosti klesol oproti predchádzajúcemu roku o takmer 20 %.

Návrh na vysporiadanie zisku v bežnom účtovnom období (k 31. 12. 2019)

Položka	2019
Strata	-12 704 632 €
Kompenzácia s nerozdeleným ziskom minulých rokov	-12 704 632 €

Návrh na vysporiadanie zisku v bezprostredne predchádzajúcom účtovnom období (k 31. 12. 2018)

Položka	2018
Zisk	5 740 413 €
Prídel do rezervného fondu	574 072€
Nerozdelený zisk	5 166 341 €

Majetkové účasti OFZ, a.s. v dcérskych spoločnostiach (k 31. 12. 2019)

Podnik	Podiel na vlastnom imaní (%)
ESI, s.r.o. Istebné	100,00%
OFZ Novokuzneck	100,00%
OFZ Bukovina	60,00%

.....

Výkaz ziskov a strát (k 31. 12. 2019) 1/2

.....

Označenie	Položka	Číslo riadku	Súčasný účt. obdobia €	Predch. účt. obdobia €
*	Čistý obrat (časť účt. tr. 6 podľa zákona)	01	126 385 211	156 658 471
**	Výnosy z hospodárskej činnosti spolu súčet (r. 03 až r. 09)	02	136 629 801	166 758 724
I.	Tržby z predaja tovaru (604, 607)	03	10 209 407	17 714 846
II.	Tržby z predaja vlastných výrobkov (601)	04	99 754 581	127 124 684
III.	Tržby z predaja služieb (602, 606)	05	16 328 931	11 626 218
IV.	Zmena stavu vnútro organizačných zásob (+/- účtovná skupina 61)	06	1 151 768	2 304 209
V.	Aktivácia (účtovná skupina 62)	07	1 659 879	1 294 675
VI.	Tržby z predaja dlhodobého nehmotného majetku, dlhodobého hmotného majetku a materiálu (641, 642)	08	2 076 627	2 675 762
VII.	Ostatné výnosy z hospodárskej činnosti (644, 645, 646, 648, 655, 657)	09	5 448 608	4 018 330
**	Náklady na hospodársku činnosť spolu r. 11 + r. 12 + r. 13 + r. 14 + r. 15 + r. 20 + r. 21 + r. 24 + r. 25 + r. 26	10	152 760 850	159 868 897
A.	Náklady vynaložené na obstaranie predaného tovaru (504, 507)	11	9 704 059	17 196 650
B.	Spotreba materiálu, energie a ostatných neskladovateľných dodávok (501, 502, 503)	12	112 703 986	111 346 624
C.	Opravné položky k zásobám (+/-) (505)	13		
D.	Služby (účtovná skupina 51)	14	7 644 493	11 165 324
E.	Osobné náklady (r. 16 až r. 19)	15	11 049 105	11 425 312
E. 1.	Mzdové náklady (521, 522)	16	7 808 195	8 064 815
2.	Odmeny členom orgánom spoločnosti a družstva (523)	17		
3.	Náklady na sociálne poistenie (524, 525, 526)	18	2 836 261	2 934 814
4.	Sociálne náklady (527, 528)	19	404 649	425 683
F.	Dane a poplatky (účtovná skupina 53)	20	245 466	269 480
G.	Odpisy a opravné položky k dlhodobému nehmotnému majetku a dlhodobému hmotnému majetku (r. 22 + r. 23)	21	3 316 593	2 805 198
G. 1.	Odpisy dlhodobého nehmotného majetku a dlhodobého hmotného majetku (551)	22	3 316 593	2 819 105
2.	Opravné položky k dlhodobému nehmotnému majetku a dlhodobému hmotnému majetku (+/-) (553)	23		-13 907
H.	Zostatková cena predaného dlhodobého majetku a predaného materiálu (541, 542)	24	1 498 248	2 436 404
I.	Opravné položky k pohľadávkam (+/-) (547)	25	540 217	-1 482 084
J.	Ostatné náklady na hospodársku činnosť (543, 544, 545, 546, 548, 549, 555, 557))	26	6 058 683	4 705 989
***	Výsledok hospodárenia z hospodárskej činnosti (r. 02 - r. 10)	27	-16 131 049	6 889 827
*	Pridaná hodnota (r. 03 + r. 04 + r. 05 + r. 06 + r. 07) - (r. 11 + r. 12 + r. 13 + r. 14)	28	-947 972	20 356 034
**	Výnosy z finančnej činnosti spolu r. 30 + r. 31 + r. 35 + r. 39 + r. 42 + r. 43 + r. 44	29	610 320	670 862
VIII.	Tržby z predaja cenných papierov a podielov (661)	30		

Výkaz ziskov a strát (k 31. 12. 2019) 2/2

Označenie	Položka	Číslo riadku	Súčasný účt. obdobie €	Predch. účt. obdobie €
IX.	Výnosy z dlhodobého finančného majetku (r. 32 až r. 34)	31		
IX. 1.	Výnosy z cenných papierov a podielov od prepojených účtovných jednotiek (665A)	32		
2.	Výnosy z cenných papierov a podielov v podielovej účasti okrem výnosov prepojených účtovných jednotiek (665A)	33		
3.	Ostatné výnosy z cenných papierov a podielov (665A)	34		
X.	Výnosy z krátkodobého finančného majetku (r. 36 až r. 38)	35		
X. 1.	Výnosy z krátkodobého finančného majetku od prepojených účtovných jednotiek (666A)	36		
2.	Výnosy z krátkodobého finančného majetku v podielovej účasti okrem výnosov prepojených účtovných jednotiek (666A)	37		
3.	Ostatné výnosy z krátkodobého finančného majetku (666A)	38		
XI.	Výnosové úroky (r. 40 + r. 41)	39	92 293	192 723
XI. 1.	Výnosové úroky od prepojených účtovných jednotiek (662A)	40	62 483	60 522
2.	Ostatné výnosové úroky (662A)	41	29 810	132 201
XII.	Kurzové zisky (663)	42	344 869	178 254
XIII.	Výnosy z precenenia cenných papierov a výnosy z derivátových operácií (664, 667)	43	173 158	257 542
XIV.	Ostatné výnosy z finančnej činnosti (668)	44		42 343
**	Náklady na finančnú činnosť spolu r. 46 + r. 47 + r. 48 + r. 49 + r. 52 + r. 53 + r. 54	45	439 278	1 129 826
K.	Predané cenné papiere a podiely (561)	46		
L.	Náklady na krátkodobý finančný majetok (566)	47		
M.	Opravné položky k finančnému majetku (+/-) (565)	48		228 208
N.	Nákladové úroky (r. 51 + r. 52)	49	152 325	173 267
N. 1.	Nákladové úroky pre prepojené účtovné jednotky (562A)	50		105 570
2.	Ostatné nákladové úroky (562A)	51	152 325	67 697
O.	Kurzové straty (563)	52	104 365	473 909
P.	Náklady na precenenie cenných papierov a náklady na derivátové operácie (564, 567)	53	122 182	183 543
Q.	Ostatné náklady na finančnú činnosť (568, 569)	54	60 406	70 899
***	Výsledok hospodárenia z finančnej činnosti (r. 29 - r. 45)	55	171 042	-458 964
****	Výsledok hospodárenia za účtovné obdobie pred zdanením (+/-) (r. 27 + r. 55)	56	-15 960 007	6 430 863
R.	Daň z príjmov (r. 58 + r. 59)	57	-3 255 375	690 450
R. 1.	Daň z príjmov splatná (591, 595)	58	249	366
2.	Daň z príjmov odložená (+/-) (592)	59	-3 255 624	690 084
S.	Prevod podielov na výsledku hospodárenia spoločníkom (+/-596)	60		
****	Výsledok hospodárenia za účtovné obdobie po zdanení (+/-) (r. 56 - r. 57 - r. 60)	61	-12 704 632	5 740 413

Súvaha (k 31. 12. 2019) 1/6

Ozna- čenie	STRANA AKTÍV	Číslo riadku	Bežné účtovné obdobie		Bezprostredne predchádza- júce účtovné obdobie €
			Brutto - časť 1 Korekcia - časť 2	Netto 2	Netto 3
a	b	c			
	Spolu majetok r. 002 + r. 033 + r. 074	01	135 687 706 32 733 188	102 954 518	110 845 106
A.	Neobežný majetok r. 003 + r. 011 + r. 021	02	65 053 024 31 300 119	33 752 905	34 354 371
A.I.	Dlhodobý nehmotný majetok súčet (r. 004 až 010)	03	862 144 607 817	254 327	282 523
A.I.1.	Aktivované náklady na vývoj (012)- /072, 091A/	04			
2.	Softvér (013)- /073, 091 A/	05	670 841 416 514	254 327	282 523
3.	Oceniteľné práva (014)- /074, 091A/	06	62 302 62 302		
4.	Goodwill (015)- /075, 091A/	07			
5.	Ostatný dlhodobý nehmotný majetok (019, 01X)- /079, 07X, 091A/	08	129 001 129 001		
6.	Obstarávaný dlhodobý nehmotný majetok (041)-093	09			
7.	Poskytnuté preddavky na dlhodobý nehmotný majetok (051) – 095A	10			
A.II.	Dlhodobý hmotný majetok súčet (r.012 až 020)	11	52 445 587 29 701 476	22 744 111	23 609 236
A.II.1.	Pozemky (031)- 092A	12	742 901	742 901	743 172
2.	Stavby (021)- /081, 092A/	13	18 283 153 8 956 577	9 326 576	8 358 481
3.	Samostatné hnuiteľné veci a súbory hnuiteľných vecí (022)- /082, 092A/	14	32 389 368 20 692 389	11 696 979	11 009 494
4.	Pestovateľské celky trvalých porastov (025)- /085, 092A/	15	5 989 84	5 905	
5.	Základné stádo a ťažné zvieratá (026)- /086, 092A/	16			
6.	Ostatný dlhodobý hmotný majetok (029, 02X, 032)- /089, 08X, 092A/	17	141 280 52 426	88 854	88 854
7.	Obstarávaný dlhodobý hmotný majetok (042)-094	18	782 896	782 896	2 959 980
8.	Poskytnuté preddavky na dlhodobý hmotný majetok (052) -095A	19	100 000	100 000	449 255
9.	Opravná položka k nadobudnutému majetku (+/-097) +/-098	20			

Súvaha (k 31. 12. 2019) 2/6

Ozna- čenie	STRANA AKTÍV	Číslo riadku	Bežné účtovné obdobie		Bezprostredne predchádza- júce účtovné obdobie €
			Brutto - časť 1 Korekcia – časť 2	Netto 2	
a	b	c			
A.III.	Dlhodobý finančný majetok súčet (r. 022 až 029)	21	11 745 293 990 826	10 754 467	10 462 612
A.III.1.	Podielové cenné papiere a podiely v prepojených účtovných jednotkách (061A, 062A, 063A)- /096A/	22	463 995	463 995	172 139
2.	Podielové cenné papiere a podiely s podielovou účasťou okrem v prepojených účtovných jednotkách (062A) – 096A	23	7 303 7 303		
3.	Ostatné realizovateľné cenné papiere a podiely (063A)- /096A/	24	664 664		
4.	Pôžičky prepojeným účtovným jednotkám (066A)- 096A	25	11 273 331 982 859	10 290 472	10 290 473
5.	Pôžičky v rámci podielovej účasti okrem prepojeným účtovným jednotkám (066A)-/096A/	26			
6.	Ostatné pôžičky (067A)- /096A/	27			
7.	Dlhové cenné papiere a ostatný dlhodobý finančný majetok (065A, 069A, 06XA)- /096A/	28			
8.	Pôžičky a ostatný dlhodobý finančný majetok so zostatkovou dobou splatnosti najviac jeden rok (066A, 067A, 069A, 06XA)- /096A/	29			
9.	Účty v bankách s dobou viazanosti dlhšou ako jeden rok (22XA)	30			
10.	Obstarávaný dlhodobý finančný majetok (043)- /096A/	31			
11.	Poskytnuté preddavky na dlhodobý finančný majetok (053) - /095A/	32			
B.	Obežný majetok r. 034 + r. 041 + r. 053 + r. 066 + r. 071	33	70 573 239 1 433 069	69 140 170	76 388 767
B.I.	Zásoby súčet (r. 035 až 040)	34	30 742 817	30 742 817	36 637 693
B.I.1.	Materiál (112,119, 11X)- /191, 19X/	35	13 681 021	13 681 021	19 078 128
2.	Nedokončená výroba a polotovary vlastnej výroby (121,122, 12X)- /192,193, 19X/	36	1 484 267	1 484 267	529 392
3.	Výrobky (123) – /194/	37	11 956 975	11 956 975	11 760 082
4.	Zvieratá (124) – /195/	38			
5.	Tovar (132, 133, 13X, 139) – /196, 19X/	39	3 132 109	3 132 109	4 387 716
6.	Poskytnuté preddavky na zásoby (314A) – /391A/	40	488 445	488 445	882 375

Súvaha (k 31. 12. 2019) 3/6

Ozna- čenie	STRANA AKTÍV	Číslo riadku	Bežné účtovné obdobie		Bezprostredne predchádza- júce účtovné obdobie €
			Brutto - časť 1 Korekcia – časť 2	Netto 2	
a	b	c			
B.II.	Dlhodobé pohľadávky súčet (r. 042 + r. 046 až 052)	41	5 877 680	5 877 680	2 608 427
B.II.1.	Pohľadávky z obchodného styku (r. 43 až r. 45)	42	520 600	520 600	568 100
1. a.	Pohľadávky z obchodného styku voči prepojeným účtovným jednotkám (311A, 312A, 313A, 314A, 315A, 31XA)- /391A/	43	520 600	520 600	568 100
1. b.	Pohľadávky z obchodného styku v rámci podielovej účasti okrem pohľadávok voči prepojeným účtovným jednotkám (311A, 312A, 313A, 314A, 315A, 31XA)- /391A/	44			
1. c.	Ostatné pohľadávky z obchodného styku (311A, 312A, 313A, 314A, 315A, 31XA)- /391A/	45			
2.	Čistá hodnota zákazky (316A)	46			
3.	Ostatné pohľadávky voči prepojeným účtovným jednotkám (351A)- /391A/	47			
4.	Ostatné pohľadávky v rámci podielovej účasti okrem pohľadávok voči prepojeným účtovným jednotkám (351A) - /391A/	48			
5.	Pohľadávky voči spoločníkovi, členom a združeniu (354A, 355A, 358A, 35XA)- /391A/	49			
6.	Pohľadávky z derivátových operácií (373A, 376A)	50			
7.	Iné pohľadávky (335A, 336A, 33XA, 371A, 374A, 375A, 378A)- /391A/	51	61 129	61 129	
8.	Odložená daňová pohľadávka (481A)	52	5 295 951	5 295 951	2 040 327
B.III.	Krátkodobé pohľadávky súčet (r. 054 + r. 058 až r. 065)	53	29 170 675 1 433 069	27 737 606	33 541 477
B.III.1.	Pohľadávky z obchodného styku súčet r. 055 až r. 057	54	21 678 923 890 364	20 788 559	22 422 056
1. a.	Pohľadávky z obchodného styku voči prepojeným účtovným jednotkám (311A, 312A, 313A, 314A, 315A, 31XA)- /391A/	55	2 600 105 734 932	1 865 173	1 885 691
1. b.	Pohľadávky z obchodného styku v rámci podielovej účasti okrem pohľadávok voči prepojeným účtovným jednotkám (311A, 312A, 313A, 314A, 315A, 31XA)- /391A/	56			
1. c.	Ostatné pohľadávky z obchodného styku (311A, 312A, 313A, 314A, 315A, 31XA)- /391A/	57	19 078 818 155 432	18 923 386	20 536 365
2.	Čistá hodnota zákazky (316A)	58			
3.	Ostatné pohľadávky voči prepojeným účtovným jednotkám (351A)- /391A/	59	3 923 193 541 725	3 381 468	3 430 202

Súvaha (k 31. 12. 2019) 4/6

Ozna- čenie	STRANA AKTÍV	Číslo riadku	Bežné účtovné obdobie		Bezprostredne predchádza- júce účtovné obdobie €
			Brutto - časť 1 Korekcia - časť 2	Netto 2	
a	b	c			
4.	Ostatné pohľadávky v rámci podielovej účasti okrem pohľadávok voči prepojeným účtovným jednotkám (351A) - /391A/	60			
5.	Pohľadávky voči spoločníkom, členom a združeniu (354A, 355A, 358A, 35XA) - /391A/	61	7 026	7 026	7 026
6.	Sociálne poistenie (336A) - /391A/	62			
7.	Daňové pohľadávky a dotácie (341, 342, 343, 345, 346, 347) - /391A/	63	2 934 990	2 934 990	6 159 133
8.	Pohľadávky z derivátových operácií (373A, 376A)	64			
9.	Iné pohľadávky (335A, 33XA, 371A, 374A, 375A, 378A) - /391A/	65	626 543 980	625 563	1 523 060
B.IV.	Krátkodobý finančný majetok súčet (r.067 až 070)	66	2 583 667	2 583 667	1 614 727
B.IV.1	Krátkodobý finančný majetok v prepojených účtovných jednotkách (251A, 253A, 256A, 257A, 25XA) - /291A, 29XA/	67			
2.	Krátkodobý finančný majetok bez krátkodobého finančného majetku v prepojených účtovných jednotkách (251A, 253A, 256A, 257A, 25XA) - /291A, 29XA/	68	2 583 667	2 583 667	1 614 727
3.	Vlastné akcie a vlastné obchodné podiely (252)	69			
4.	Obstarávaný krátkodobý finančný majetok (259, 314A) - /291A/	70			
B.V.	Finančné účty (r. 72 + r. 73)	71	2 198 400	2 198 400	1 986 443
B.V.1.	Peniaze (211, 213, 21X)	72	63 490	63 490	139 194
2.	Účty v bankách (221A, 22X, +/- 261)	73	2 134 910	2 134 910	1 847 249
C.	Časové rozlíšenie súčet (r. 075 až 078)	74	61 443	61 443	101 968
C.1.	Náklady budúcich období dlhodobé (381A, 382A)	75	18 338	18 338	16 820
2.	Náklady budúcich období krátkodobé (381A, 382A)	76	36 361	36 361	57 750
3.	Príjmy budúcich období dlhodobé (385A)	77			
4.	Príjmy budúcich období krátkodobé (385A)	78	6 744	6 744	27 398

Súvaha (k 31. 12. 2019) 5/6

Trieda	STRANA PASÍV	Číslo riadku	Bežné účtovné obdobie	Bezprostredne predchádzajúce účtovné obdobie €
	Spolu vlastné imanie a záväzky r. 080 + r. 101 + r. 141	79	102 954 518	110 845 106
A	Vlastné imanie r. 081+ r. 085+ r. 086 + r. 087 + r. 090 + r. 093 + r. 097 + r. 100	80	42 135 534	54 550 640
A.I.	Základné imanie súčet (r. 082 až 084)	81	33 400 000	33 400 000
A.I.1.	Základné imanie (411 alebo +/-491)	82	33 400 000	33 400 000
2.	Zmena základného imania +/- 419	83		
3.	Pohľadávky za upísané vlastné imanie (-/353)	84		
A.II.	Emisné ážio (412)	85		
A.III.	Ostatné kapitálové fondy (413)	86		
A.IV.	Zákonné rezervné fondy (r. 088 + r. 089)	87	2 607 275	2 033 233
A.IV.1.	Zákonný rezervný fond a nedeliteľný fond (417A, 418, 421A, 422)	88	2 607 275	2 033 233
2.	Rezervný fond na vlastné akcie a na vlastné podiely (417A, 421A)	89		
A.V.	Ostatné fondy zo zisku (r. 091 + r. 092)	90		
A.V.1.	Štatutárne fondy (423, 42X)	91		
2.	Ostatné fondy (427, 42X)	92		
A.VI.	Oceňovacie rozdiely z precenenia (r. 094 až r. 096)	93	231 557	-57 970
A.VI.1.	Oceňovacie rozdiely z precenenia majetku a záväzkov (+/- 414)	94	231 557	-57 970
2.	Oceňovacie rozdiely z kapitálových účastí (+/- 415)	95		
3.	Oceňovacie rozdiely z precenenia pri zlúčení, splynutí a rozdelení (+/- 416)	96		
A.VII.	Výsledok hospodárenia minulých rokov (r. 098 + r. 099)	97	18 601 334	13 434 964
A.VII.1.	Nerozdelený zisk minulých rokov (428)	98	18 601 334	13 434 964
2.	Neuhradená strata minulých rokov (-/429)	99		
A.VIII.	Výsledok hospodárenia za účtovné obdobie po zdanení /+ -/ r.001 - (r. 081 + r. 085 + r. 086 + r. 087 + r. 090 + r. 093 + r. 097 + r. 101 + r. 141)	100	-12 704 632	5 740 413
B.	Záväzky r. 102 + r. 118 + r. 121 + r. 122 + r.136 + r. 139 + r. 140	101	59 950 897	56 287 758
B.I.	Dlhodobé záväzky súčet (r. 103 + r. 107 až r. 117)	102	405 395	617 965
B.I.1.	Dlhodobé záväzky z obchodného styku (r. 104 až r. 106)	103	156 047	
1.a.	Záväzky z obchodného styku voči prepojeným účtovným jednotkám (321A, 475A, 476A)	104		
1.b.	Záväzky z obchodného styku v rámci podielov účasti okrem záväzkov voči prepojeným účtovným jednotkám (321A, 475A, 476A)	105		
1.c.	Ostatné záväzky z obchodného styku (321A, 475A, 476A)	106	156 047	
2.	Čistá hodnota zákazky (316A)	107		
3.	Ostatné záväzky voči prepojeným účtovným jednotkám (471A, 47XA)	108		
4.	Ostatné záväzky v rámci podielovej účasti okrem záväzkov voči prepojeným účtovným jednotkám (471A, 4XA)	109		
5.	Ostatné dlhodobé záväzky (479A, 47XA)	110		

Súvaha (k 31. 12. 2019) 6/6

Trieda	STRANA PASÍV	Číslo riadku	Bežné účtovné obdobie	Bezprostredne predchádzajúce účtovné obdobie €
6.	Dlhodobé prijaté preddavky (475A)	111		
7.	Dlhodobé zmenky na úhradu (478A)	112		
8.	Vydané dlhopisy (473A +/- 255A)	113		
9.	Závazky zo sociálneho fondu (472)	114	13 362	18 333
10.	Iné dlhodobé záväzky (336A, 372A, 474A, 47XA)	115	235 986	599 632
11.	Dlhodobé záväzky z derivátových operácií (373A, 377A)	116		
12.	Odložený daňový záväzok (481A)	117		
B.II.	Dlhodobé rezervy (r. 119 + r. 120)	118		7 645 000
B.II.1.	Zákonné rezervy (451A)	119		
2.	Ostatné rezervy (459A, 45XA)	120		7 645 000
B.III.	Dlhodobé bankové úvery (461A, 46XA)	121	4 471 306	1 687 500
B.IV.	Krátkodobé záväzky (r. 123 + r. 127 + r. 135)	122	35 198 313	38 360 312
B.IV.1.	Záväzky z obchodného styku súčet (r. 124 až r. 126)	123	7 403 966	9 293 097
1.a.	Záväzky z obchodného styku voči prepojeným účtovným jednotkám (321A, 322A, 324A, 325A, 326A, 32XA, 475A, 476A, 478A, 47XA)	124		
1.b.	Záväzky z obchodného styku v rámci podielov účasti okrem záväzkov voči prepojeným účtovným jednotkám (321A, 322A, 324A, 325A, 326A, 32XA, 475A, 476A, 478A, 47XA)	125		
1.c.	Ostatné záväzky z obchodného styku (321A, 322A, 324A, 325A, 326A, 32XA, 475A, 476A, 478A, 47XA)	126	7 403 966	9 293 097
2.	Čistá hodnota zákazky (316A)	127		
3.	Ostatné záväzky voči prepojeným účtovným jednotkám (361A, 36XA, 471A, 47XA)	128		
4.	Ostatné záväzky v rámci podielovej účasti okrem záväzkov voči prepojeným účtovným jednotkám (361A, 36XA, 471A, 47XA)	129		
5.	Záväzky voči spoločníkom a združeniu (364, 365, 366, 367, 368, 398A, 478A, 479A)	130	26 630 000	27 634 647
6.	Záväzky voči zamestnancom (331, 333, 33X, 479A)	131	419 677	489 816
7.	Záväzky zo sociálneho poistenia (336A)	132	292 195	317 834
8.	Daňové záväzky a dotácie (341, 342, 3543, 344, 345, 346, 347, 34X)	133	76 995	87 014
9.	Záväzky z derivátových operácií (373A, 377A)	134	4 304	1 991
10.	Iné záväzky (372A, 379A, 474A, 475A, 479A, 47XA)	135	371 176	535 913
B.V.	Krátkodobé rezervy (r. 137 + r. 138)	136	14 310 318	7 414 481
B.V.1.	Zákonné rezervy (323A, 451A)	137	5 677 270	3 687 433
2.	Ostatné rezervy (323A, 32X, 459A, 45XA)	138	8 633 048	3 727 048
B.VI.	Bežné bankové úvery (221A, 231, 232, 23X, 461A, 46XA)	139	5 565 565	562 500
B.VII.	Krátkodobé finančné výpomoci (241, 249, 24X, 473A, +/-255A)	140		
C.	Časové rozlíšenie súčet (r. 142 až r. 145)	141	868 087	6 708
C.1.	Výdavky budúcich období dlhodobé (383A)	142		
2.	Výdavky budúcich období krátkodobé (383A)	143	14 204	6 708
3.	Výnosy budúcich období dlhodobé (384A)	144	807 338	
4.	Výnosy budúcich období krátkodobé (384A)	145	46 545	

Dodatok správy nezávislého audítora

k výročnej správe

spoločnosti OFZ, a.s.

za rok končiaci 31.12.2019

/ akcionárom spoločnosti, dozornej rade a štatutárnemu orgánu /

v zmysle § 27 odsek 6 zákona č. 423/2015 Z. z. o štatutárnom audite a o zmene a doplnení zákona č. 431/2002 Z. z. o účtovníctve v znení neskorších predpisov (ďalej len „zákon o štatutárnom audite“)

I. Overili sme účtovnú závierku spoločnosti OFZ, a.s. (ďalej aj „Spoločnosť“) k 31. decembru 2019, uvedenú od strany 27 priloženej výročnej správy Spoločnosti, ku ktorej sme dňa 23. 6. 2020 vydali správu nezávislého audítora z auditu účtovnej závierky v nasledujúcom znení:

Správa z auditu účtovnej závierky

Názor

Uskutočnili sme audit účtovnej závierky spoločnosti OFZ, a.s., ktorá obsahuje súvahu k 31. decembru 2019, výkaz ziskov a strát za rok končiaci sa k uvedenému dátumu, a poznámky, ktoré obsahujú súhrn významných účtovných zásad a účtovných metód.

Podľa nášho názoru, priložená účtovná závierka poskytuje pravdivý a verný obraz finančnej situácie Spoločnosti k 31. decembru 2019 a výsledku jej hospodárenia za rok končiaci sa k uvedenému dátumu podľa zákona č. 431/2002 Z. z. o účtovníctve v znení neskorších predpisov (ďalej len „zákon o účtovníctve“).

Základ pre názor

Audit sme vykonali podľa medzinárodných audítorských štandardov (International Standards on Auditing, ISA). Naša zodpovednosť podľa týchto štandardov je uvedená v odseku Zodpovednosť audítora za audit účtovnej závierky. Od Spoločnosti sme nezávislí podľa ustanovení zákona o štatutárnom audite týkajúcich sa etiky, vrátane Etického kódexu audítora, relevantných pre náš audit účtovnej závierky a splnili sme aj ostatné požiadavky týchto ustanovení týkajúcich sa etiky. Sme presvedčení, že audítorské dôkazy, ktoré sme získali, poskytujú dostatočný a vhodný základ pre náš názor.

Zodpovednosť štatutárneho orgánu za účtovnú závierku

Štatutárny orgán je zodpovedný za zostavenie tejto účtovnej závierky tak, aby poskytovala pravdivý a verný obraz podľa zákona o účtovníctve a za tie interné kontroly, ktoré považuje za potrebné na zostavenie účtovnej závierky, ktorá neobsahuje významné nesprávnosti, či už v dôsledku podvodu alebo chyby.

Pri zostavovaní účtovnej závierky je štatutárny orgán zodpovedný za zhodnotenie schopnosti Spoločnosti nepretržite pokračovať vo svojej činnosti, za opísanie skutočností týkajúcich sa nepretržitého pokračovania v činnosti, ak je to potrebné, a za použitie predpokladu nepretržitého pokračovania v činnosti v účtovníctve, ibaže by mal v úmysle Spoločnosť zlikvidovať alebo ukončiť jej činnosť, alebo by nemal inú realistickú možnosť než tak urobiť.

Zodpovednosť audítora¹ za audit účtovnej závierky

Našou zodpovednosťou je získať primerané uistenie, či účtovná závierka ako celok neobsahuje významné nesprávnosti, či už v dôsledku podvodu alebo chyby, a vydať správu audítora, vrátane názoru. Primerané uistenie je uistenie vysokého stupňa, ale nie je zárukou toho, že audit vykonaný podľa medzinárodných audítorských štandardov vždy odhalí významné nesprávnosti, ak také existujú. Nesprávnosti môžu vzniknúť v dôsledku podvodu alebo chyby a za významné sa považujú vtedy, ak by sa dalo odôvodnene očakávať, že jednotlivo alebo v súhrne by mohli ovplyvniť ekonomické rozhodnutia používateľov, uskutočnené na základe tejto účtovnej závierky.

V rámci auditu uskutočneného podľa medzinárodných audítorských štandardov, počas celého auditu uplatňujeme odborný úsudok a zachovávame profesionálny skepticizmus. Okrem toho:

- Identifikujeme a posudzujeme riziká významnej nesprávnosti účtovnej závierky, či už v dôsledku podvodu alebo chyby, navrhujeme a uskutočňujeme audítorské postupy reagujúce na tieto riziká a získavame audítorské dôkazy, ktoré sú dostatočné a vhodné na poskytnutie základu pre náš názor. Riziko neodhalenia významnej nesprávnosti v dôsledku podvodu je vyššie ako toto riziko v dôsledku chyby, pretože podvod môže zahŕňať tajnú dohodu, falšovanie, úmyselné vynechanie, nepravdivé vyhlásenie alebo obídenie internej kontroly.

¹Pod pojmom „audítora“ sa rozumie „štatutárny audítora“ alebo „audítorská spoločnosť“ definovaní v §2, ods.2 a 3 zákona o štatutárnom audite.

- Oboznamujeme sa s internými kontrolami relevantnými pre audit, aby sme mohli navrhnúť audítorské postupy vhodné za daných okolností, ale nie za účelom vyjadrenia názoru na efektívnosť interných kontrol Spoločnosti.
- Hodnotíme vhodnosť použitých účtovných zásad a účtovných metód a primeranosť účtovných odhadov a uvedenie s nimi súvisiacich informácií, uskutočnené štatutárnym orgánom.
- Robíme záver o tom, či štatutárny orgán vhodne v účtovníctve používa predpoklad nepretržitého pokračovania v činnosti a na základe získaných audítorských dôkazov záver o tom, či existuje významná neistota v súvislosti s udalosťami alebo okolnosťami, ktoré by mohli významne spochybníť schopnosť Spoločnosti nepretržite pokračovať v činnosti. Ak dospejeme k záveru, že významná neistota existuje, sme povinní upozorniť v našej správe audítora na súvisiace informácie uvedené v účtovnej závierke alebo, ak sú tieto informácie nedostatočné, modifikovať náš názor. Naše závery vychádzajú z audítorských dôkazov získaných do dátumu vydania našej správy audítora. Budúce udalosti alebo okolnosti však môžu spôsobiť, že Spoločnosť prestane pokračovať v nepretržitej činnosti.
- Hodnotíme celkovú prezentáciu, štruktúru a obsah účtovnej závierky vrátane informácií v nej uvedených, ako aj to, či účtovná závierka zachytáva uskutočnené transakcie a udalosti spôsobom, ktorý vedie k ich vernému zobrazeniu.

II. Správa k ďalším požiadavkám zákonov a iných právnych predpisov

Správa k informáciám, ktoré sa uvádzajú vo výročnej správe – dodatok správy nezávislého audítora

Štatutárny orgán je zodpovedný za informácie uvedené vo výročnej správe, zostavenej podľa požiadaviek zákona o účtovníctve. Náš vyššie uvedený názor na účtovnú závierku sa nevzťahuje na iné informácie vo výročnej správe.

V súvislosti s auditom účtovnej závierky je našou zodpovednosťou oboznámenie sa s informáciami uvedenými vo výročnej správe a posúdenie, či tieto informácie nie sú vo významnom nesúlade s auditovanou účtovnou závierkou alebo našimi poznatkami, ktoré sme získali počas auditu účtovnej závierky, alebo sa inak zdajú byť významne nesprávne.


Posúdili sme, či výročná správa Spoločnosti obsahuje informácie, ktorých uvedenie vyžaduje zákon o účtovníctve.

Na základe prác vykonaných počas auditu účtovnej závierky, podľa nášho názoru:

- informácie uvedené vo výročnej správe zostavenej za rok 2019 sú v súlade s účtovnou závierkou za daný rok,
- výročná správa obsahuje informácie podľa zákona o účtovníctve.

Okrem toho, na základe našich poznatkov o účtovnej jednotke a situácii v nej, ktoré sme získali počas auditu účtovnej závierky, sme povinní uviesť, či sme zistili významné nesprávnosti vo výročnej správe, ktorú sme dostali po dátume vydania tejto správy audítora. V tejto súvislosti neexistujú zistenia, ktoré by sme mali uviesť.

Piešťany, 6. novembra 2020



ALFA AUDIT, s.r.o.
audítorská spoločnosť číslo licencie 93
Ing. Jarmila Bokorová
Zodpovedný audítor, číslo licencie 175

OFZ, a.s. je spoločnosť s viac ako 60-ročnou históriou výroby ferozliatin, suroviny, bez ktorej je výroba ocele nemožná.

OFZ, a.s. je spoločnosť, kde sa prírodné zdroje transformujú do výrobkov, ktoré sú dlhodobo známe svojou vysokou kvalitou. A zároveň je to spoločnosť, ktorá svojím významom presahuje región Strednej Európy.


V spoločnosti OFZ, a.s. moderné technológie chránia životné prostredie, aby zachovali udržateľný rozvoj pre nové generácie.

OFZ, a.s. - meníme viac než len vlastnosti ocele



FEROZLIATINY

Používajú sa pri dezoxidácii a legovaní ocele, očkovaní a modifikovaní liatin. Spoločnosť OFZ, a.s. vyrába širokú paletu mangánových a kremíkatých ferozliatin.



PLNENÉ PROFILY

Používajú sa pri dezoxidácii a legovaní ocele, očkovaní a modifikovaní liatin. Spoločnosť OFZ, a.s. vyrába širokú paletu plnených profilov s rôznymi práškovými náplňami.



VEDĽAJŠIE VÝROBKY

Významnou súčasťou spoločnosti je aj výroba vedľajších produktov prostredníctvom bezodpadových výrobných procesov. Vedľajšie produkty je možné využiť ako prísady do betónov, žiaruvzdorné materiály, v stavebníctve, či pri úpravách terénu.



KOVOVÝ KREMÍK

Používa sa na výrobu hliníkových zliatin, v chemickom a fotovoltaickom priemysle a na výrobu polovodičov. OFZ, a.s. vyrába rôzne kvality kovového kremíka.