Výročná správa **2018**

ZÁKLADNÉ PILIERE OFZ

Vďaka využívaniu moderných technológií spoločnosť OFZ transformuje suroviny na výrobky s vysokou pridanou hodnotou. Význam spoločnosti presahuje hranice Slovenska.

KVALITA VÝROBY

Spoločnosť OFZ vyrobila v roku 2018 viac ako 119 tisíc ton ferozliatin a plnených profilov, čo oproti predchádzajúcemu roku predstavuje pokles o takmer 13 %.

PLNENIE POTRIEB ZÁKAZNÍKOV

OFZ predala v roku 2018 viac ako 120 tisíc ton ferozliatin a ostatných produktov vrátane služieb v celkovej hodnote takmer 157 mil. EUR. Na objeme predaja ferozliatin a plnených profilov sa najviac podieľala Česká republika (33 %), Poľsko (14 %), Slovensko (13 %), Taliansko (10 %) a Nemecko (8 %).

INVESTÍCIE DO VÝROBY A ŽIVOTNÉHO PROSTREDIA

V roku 2018 predstavovali investície spoločnosti OFZ do zvýšenia ochrany životného prostredia 1,238 mil. EUR. Spoločnosť investovala najmä do modernizácie a odprášenia troch drviacich a triediacich liniek, čo predstavuje minimalizáciu prašnosti aj v ďalšom stupni výrobného procesu. Z hľadiska ekológie je významné aj pokračovanie v investíciách do peletárne na spracovanie dreveného odpadu s využitím odpadového tepla z výroby ferozliatin.

KVALIFIKOVANÍ A MOTIVOVANÍ ZAMESTNANCI

Priemerný zárobok v OFZ v roku 2018 predstavoval 1332 EUR, čo je v porovnaní s priemernou mzdou v okrese Dolný Kubín o 26 % viac a zároveň nárast oproti roku 2017 o 15,2 %.

HLAVNÉ SKUPINY VÝROBKOV

FEROZLIATINY

Spoločnosť OFZ je diverzifikovaný výrobca ferozliatin v regióne strednej Európy a pre svojich zákazníkov ponúka široký sortiment kremíkatých a mangánových ferozliatin.

PLNENÉ PROFILY

Spoločnosť OFZ patrí k významným výrobcom plnených profilov v Európe a svojim zákazníkom ponúka profily s rozličnými druhmi práškových náplní.

DIVERZIFIKOVANÝ VÝROBCA FEROZLIATIN V STREDNEJ EURÓPE

VÝZNAMNÝ VÝROBCA PLNENÝCH PROFILOV V EURÓPE

OBSAH
VÝROČNEJ SPRÁVY

Základné piliere OFZ, a.s. 1
Hlavné skupiny výrobkov 2
Kľúčové ukazovatele 5
Rozhovor s výkonným riaditeľom OFZ, a.s. 8

Rok 2018 v spoločnosti OFZ, a.s. 9
Ferozliatiny 11
Plnené profily 13

Investície a výskum 15
Zamestnanci 16
Orgány spoločnosti 17
Finančná situácia 18
Finančné výkazy 19
Výrok audítora k výročnej správe 27

OFZ - SPOLOČNOSŤ
SO ŠIROKÝM PORTFÓLIOM PRODUKTOV

OFZ je spoločnosť, ktorej význam presahuje región strednej Európy. Stratégiou spoločnosti je produkcia výrobkov vyššej kvality pri zachovaní udržateľného rozvoja. Dôkazom toho sú aj nové projekty pripravované v oblasti rozširovania druhov výroby ferozliatin, kovov a plnených profilov, investície do ďalšieho zvýšenia ochrany životného prostredia a energetickej efektívnosti.

156,7 mil. EUR - obrat
12 druhov - vyrábaných ferozliatin a plnených profilov

OFZ, a.s. SLOVENSKO:

KAPACITA VÝROBY FEROZLIATIN: 7 elektrických oblúkových pecí: 136 tisíc ton ročne

KAPACITA VÝROBY PLNENÝCH PROFILOV: 2 linky, 10 tisíc ton ročne

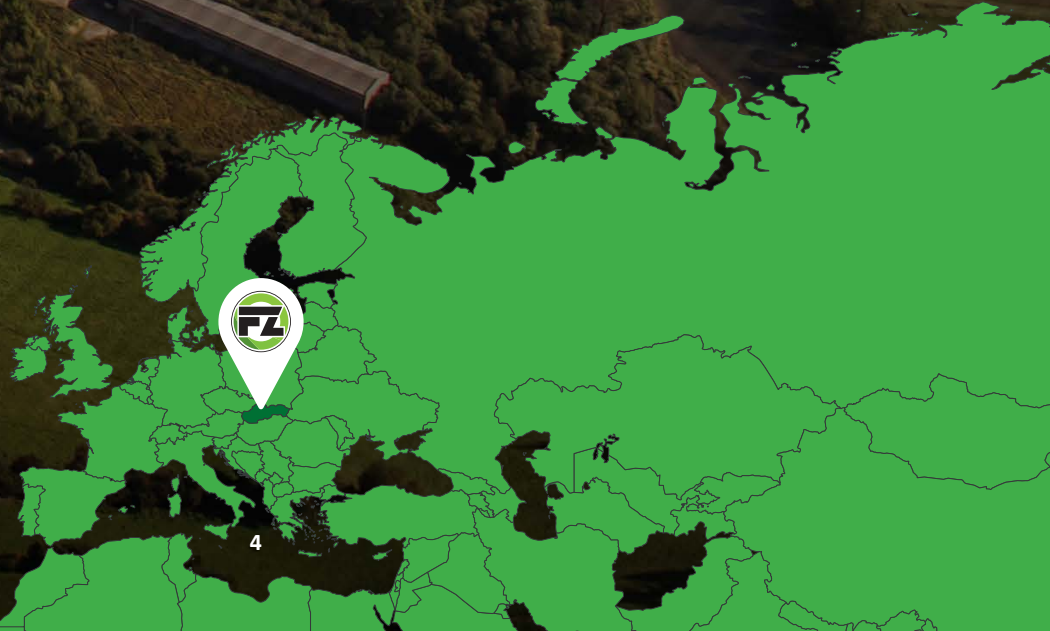

KĽÚČOVÉ UKAZOVATELE

mil. EUR	2018	2017	2016	Zmena 2018-2017
Obrat	156,7	169,1	104,6	-7,4%
Výnosy z hospodárskej činnosti	166,8	176,0	108,1	-5,2%
Náklady na hospodársku činnosť	159,9	156,9	107,7	1,9%
Prevádzkový zisk	6,9	19,1	0,4	-64,0%
Zisk pred zdanením	6,4	18,1	1,2	-64,4%
Zisk po zdanení	5,7	14,3	0,7	-59,9%
EBITDA	9,2	20,6	1,0	-55,2 %
Dlhodobý majetok	34,4	22,9	20,6	50,1%
Krátkodobý majetok	76,4	97,2	74,7	-21,4%
Vlastné imanie	54,6	48,7	34,4	12,1%
Celkové záväzky	56,3	71,5	60,9	-21,2%
Priemerný počet zamestnancov	505	505	476	0,0%

Aj napriek výkyvom v cenách niektorých strategických surovín a negatívnemu trendu v cenách ferozliatin v roku 2018 dosiahla spoločnosť OFZ, a.s. pozitívny hospodársky výsledok.

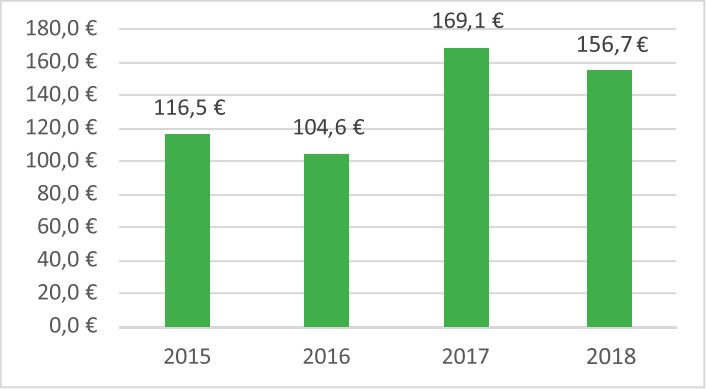

OBRAT (mil. EUR)

V roku 2018 klesol obrat spoločnosti OFZ, a.s. v porovnaní s predchádzajúcim rokom o viac ako 7 % na 156,7 mil. EUR, čo bolo spôsobené najmä poklesom cien našich výrobkov v druhej polovici roka 2018.

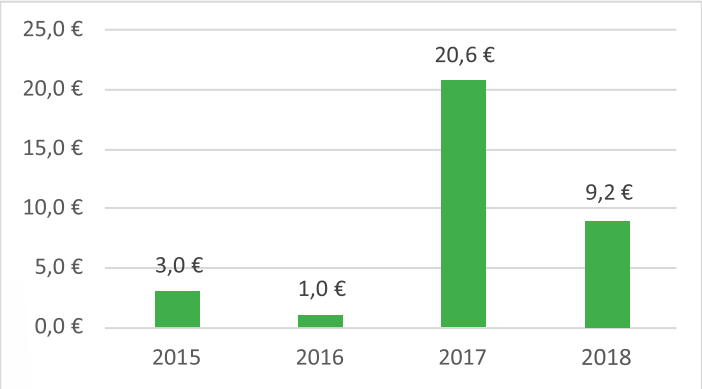

EBITDA (mil. EUR)

Vplyvom nižších cien ferozliatin v roku 2018 zaznamenala OFZ a.s. v medziročnom porovnaní pokles EBITDA a tá dosiahla úroveň 9,2 mil. EUR. Napriek poklesu je dosiahnutý výsledok z dlhodobého pohľadu nadpriemerný.

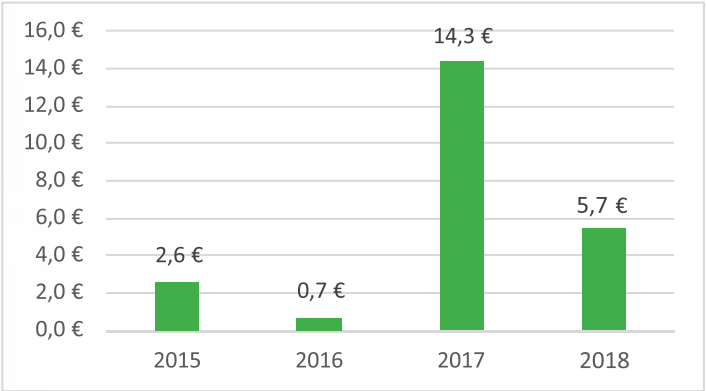

ZISK PO ZDANENÍ (mil. EUR)

Pokles predajných cien ferozliatin v druhej polovici roka 2018 mal nepriaznivý dopad na hospodársky výsledok spoločnosti OFZ, a.s. po zdanení, ktorý oproti roku 2017 klesol o takmer 60 %.

KĽÚČOVÉ UKAZOVATELE

Obrat podľa jednotlivých typov výrobkov a tovaru (bez tržieb z predaja služieb) (EUR)

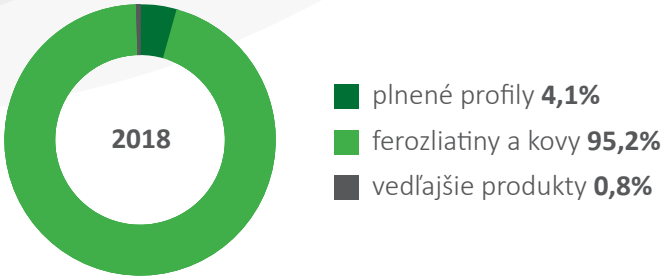

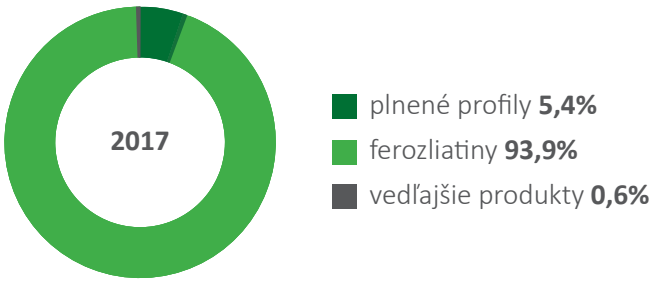

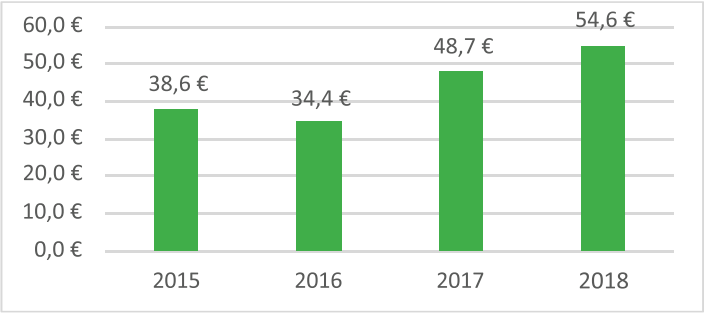

VLASTNÉ IMANIE
(mil. EUR)

V roku 2018 spoločnosť OFZ, a.s. zaznamenala zvýšenie vlastného imania na 54,6 mil. EUR, čo je najviac za ostatné štyri roky.

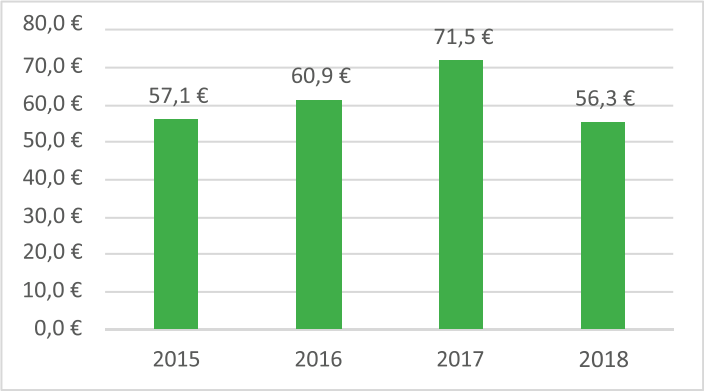

CELKOVÉ ZÁVÄZKY
(mil. EUR)

V roku 2018 dosiahli celková záväzky spoločnosti OFZ, a.s. 56,3 mil. EUR, čo oproti predchádzajúcemu roku predstavuje pokles o viac ako pätinu a sú teda najnižšie za ostatné 4 roky.

Ing. **Branislav Klocok**

výkonný riaditeľ OFZ, a. s.

„kľúčovými faktormi vo výrobe ferozliatin je schopnosť dosiahnuť odberateľmi požadovanú kvalitu výrobkov, cena elektrickej energie a stratégia nákupu surovín"

01 Ako môžete hodnotiť rok 2018 z pohľadu vývoja v Slovenskom a Európskom hutníctve?

Rok 2018 bol z pohľadu hutníctva relatívne pozitívnym rokom. Ceny mangánových ferozliatin sa držali na vyšších úrovniach a aj napriek výkyvom v cenách mangánovej rudy bola ich výroba zisková. Obdobná situácia pretrvávala na trhu s kremíkatými ferozliatinami, preto sa spoločnosť OFZ zatiaľ rozhodla ponechať vo výrobnom programe existujúce portfólio výrobkov a vykonať len skúšobnú kampaň s výrobou Si kovu. Táto situácia však nepretrvá dlho a už rok 2019 sa javí z tohto pohľadu horším aj v dôsledku predpokladaného oslabenia cien našich výrobkov na svetových trhoch a zvýšenia nákladov na elektrickú energiu. To je aj jedným z dôvodov, prečo spoločnosť OFZ presadzuje stratégiu diverzifikácie výrobného portfólia, alternatívnych zdrojov surovín a zlepšovanie technológií, ktoré sú nevyhnutným predpokladom efektívneho výrobného procesu.

02 Čo robí spoločnosť pre ochranu životného prostredia?

Spoločnosť OFZ pracuje na minimalizácii dopadov hutníckej výroby na životné prostredie. Dôkazom toho je nielen bezodpadové hospodárstvo, ale aj investície do významného zlepšenia ochrany ovzdušia pri využití najlepších dostupných technológií (BATs) odprašovania. V roku 2018 spoločnosť OFZ pokračovala v investovaní nemalých finančných prostriedkov do odprášenia drviacich a triediacich liniek, čo predstavuje minimalizáciu prašnosti na ďalšom stupni výrobného procesu.

03 Prečo ste sa rozhodli investovať do briketačnej a peletizačnej linky?

Briketačná a peletizačná linka už skúšobne spracováva drevený odpad na výrobu brikiet a peletiek vhodných na kúrenie, v roku 2019 by mala prejsť na plnú produkciu. Ekologickým aspektom linky je najmä využitie odpadového tepla z výroby ferozliatin ako zdroja energie na sušenie suroviny, ktorá by sa inak musela sušiť za pomoci konvenčných palív a práve využitie tejto energie tvorí aj konkurenčnú výhodu tohto projektu a je hlavným dôvodom prečo sme doň investovali.

04 Ako vidíte vyhliadky spoločnosti do budúcnosti?

Ako to v živote býva po dobrých rokoch zvyknú prísť aj tie zlé. Budúci rok bude pre nás rokom, keď sa musíme pripraviť na horšie časy. Preto je potrebné dokončiť diverzifikáciu nášho portfólia a samozrejme neustále znižovať naše výrobné náklady.



ROK 2018
v spoločnosti OFZ, a.s.

V roku 2018 sa výroba sústredila na produkciu tradičných ferozliatin s vyššou mierou využitia výrobných kapacít viac ako 85 %. Bol to však pre spoločnosť aj rok zavádzania nových postupov, najmä v oblasti kovového kremíka, kedy sa v druhom polroku uskutočnila skúšobná výrobná kampaň, či skúška rafinácie a výroby FeSi s vysokou čistotou. Dané investície sú plne v súlade so stratégiou spoločnosti zamerať sa na výrobu ferozliatin a kovov s vysokou pridanou hodnotou. Veríme, že v nasledujúcich rokoch potvrdíme snahy o lepšiu diverzifikáciu portfólia produktov pre našich zákazníkov.

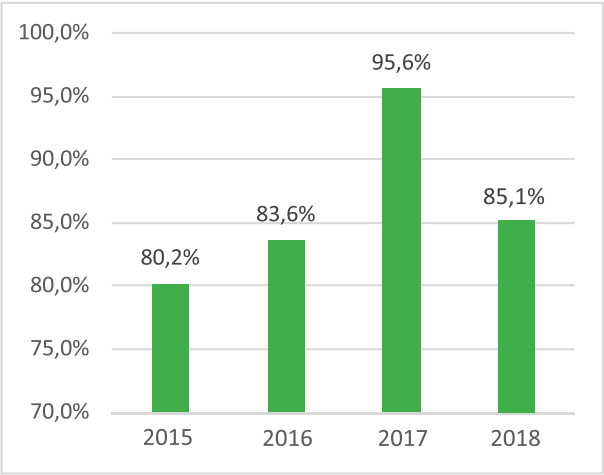

Využitie výrobných kapacít (%) (2015-2018)

Výroba ferozliatin v roku 2018 tvorila 96,4 % podielu na celkovej hmotnosti výrobkov. Oproti roku 2017 klesla výroba ferozliatin o viac ako 11 % na 115 tisíc ton a výroba plnených profilov klesla o viac ako 40 % a len o niečo presiahla 4 tisíc ton.

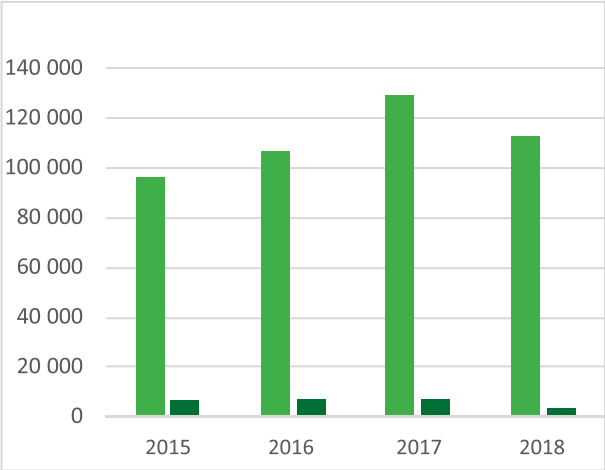

Celková skladba výroby (tt) (2015-2018)

ferozliatiny plnené profily

Výroba v tis. tt	2018	2017	2016	Zmena 2018-2017
Ferozliatiny	115,0	129,5	106,5	-11,2%
Plnené profily	4,2	7,4	7,2	-42,7%
Spolu	119,3	113,7	103,2	4,9%

Celková skladba výroby (tt)

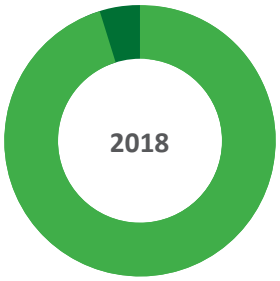

ferozliatiny **96,4%**
plnené profily **3,6%**

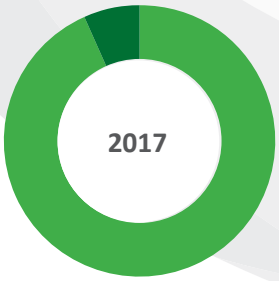

ferozliatiny **94,6%**
plnené profily **5,4%**

ZÁKAZNÍCI

Hlavnou stratégiou spoločnosti je diverzifikácia vychádzajúca z potrieb zákazníka, pričom spoločnosť znížila objem vyrobených plnených profilov. V roku 2018 ostala výroba FeSi zhruba rovnaká, pričom portfólio výrobkov sa rozšírilo o kovový kremík. Výroba Mn ferozliatin mierne klesla. Prioritou spoločnosti aj naďalej ostáva flexibilta dodávok a orientácia na zákazníka.

INVESTÍCIE

V roku 2018 možno rozdeliť investície do niekoľkých oblastí. Okrem pokračovania investícií do peletárne sa investovalo aj do modernizácie výrobných procesov, ako je separácia ferozliatin, drviace a triediace linky, či modernizácia elektrických mostových žeriavov. Ďalšiu oblasť investícií predstavovala ubytovňa pre zamestnancov v Istebnom.

ŽIVOTNÉ PROSTREDIE

OFZ, a.s. dlhodobo venuje maximálnu pozornosť ochrane životného prostredia, čoho dôkazom je bezodpadová výroba. Prioritou aj naďalej ostáva zlepšenie technológií a súčasných parametrov jeho ochrany. V roku 2018 spoločnosť pokračovala v investíciách do modernizácie odprášenia drviacich a triediacich liniek s minimalizáciou prašnosti na ďalšom stupni výrobného procesu. Z hľadiska ekológie je významné aj pokračovanie v investíciách do peletárne na spracovanie dreveného odpadu s využitím odpadového tepla z výroby ferozliatin.

ZAMESTNANCI

OFZ, a.s. sa dlhodobo zameriava na výchovu a vzdelávanie odborníkov pre oblasť hutníckej výroby. V spolupráci s miestnymi strednými školami spoločnosť OFZ v roku 2018 poskytla odborný výcvik 15 študentom v odboroch mechanik elektrotechnik a mechanik strojov a zariadení.

FEROZLIATINY

Výroba viac ako **115 tisíc** ton ferozliatin

Porovnanie výroby ferozliatin podľa jednotlivých druhov (tt) (2016-2018)

V roku 2018 aj napriek nepriaznivému cenovému vývoju na trhu zohrávala významnú úlohu produkcia FeSi, ktorá sa udržala približne na rovnakej úrovni a využila ešte vyššie ceny pretrvávajúce z predchádzajúceho obdobia. Na zníženie celkovej produkcie mal však vplyv pokles výroby Mn ferozliatin, najmä pri uhlíkatom FeMn až o takmer 22 %. V roku 2018 sa OFZ sústredila na skúšobnú produkciu Si kovu.

Výroba ferozliatin (v tis. tt)	2018	2017	2016	Zmena 2018-2017
FeSi	44,1	44,6	30,9	-1,2%
FeSiMn	37,2	40,1	35,7	-7,1%
FeMnC	32,3	41,3	35,0	-21,7%
FeSiCa	0,0	2,7	4,1	-100,0%
FeMnMC	0,0	0,8	0,6	-97,3%
Si kov	1,3	0,0	0,0	na
Spolu	115,0	129,5	106,3	-11,2%

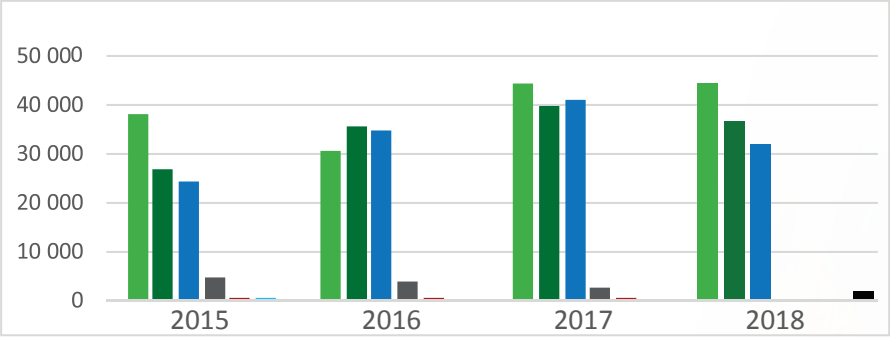

Skladba výroby ferozliatin (%)

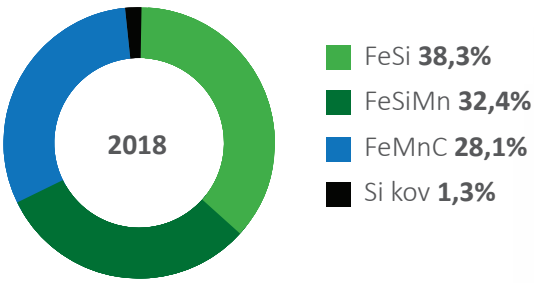

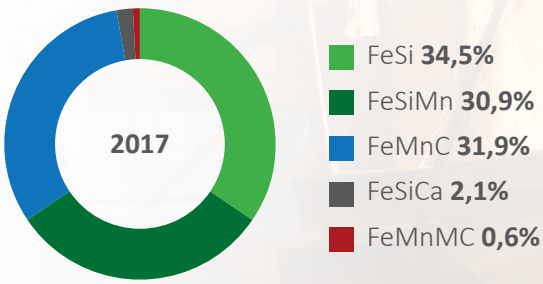

FEROZLIATINY

Predaj viac ako **120 tisíc** ton ferozliatin

Predaj ferozliatin a kovov spoločnosťou OFZ klesol v roku 2018 o 4,2 %. Klesol najmä predaj FeSi a ani produkcia Si kovu tento pokles nedokázala kompenzovať.

Predaj ferozliatin (v tis. tt)	2018	2017	2016	Zmena 2018-2017
FeSi	40,1	46,4	34,0	-13,5%
FeSiMn	36,7	35,7	33,4	2,9%
FeMnC	40,7	38,8	36,4	4,7%
FeSiCa	0,7	0,7	1,4	-9,5%
FeMnMC	0,5	0,2	1,1	209,2%
FeCrC	0,0	0,0	0,2	na
Si kov	0,5	0,0	0,0	na
FeSiCr + ostatné kovy a ferozliatiny	1,0	3,6	1,3	-71,3%
Spolu	120,2	125,5	107,8	-4,2%

V roku 2018 prevládal predaj ferozliatin na bližšie trhy a región strednej Európy, najmä v Českej republike, Slovensku a Poľsku. Na predaji sa významnejšou mierou podieľalo Taliansko, kde vzrástol predaj takmer dvojnásobne. Zvýšenie predaja zaznamenala OFZ aj v Nemecku, Maďarsku a Slovinsku.

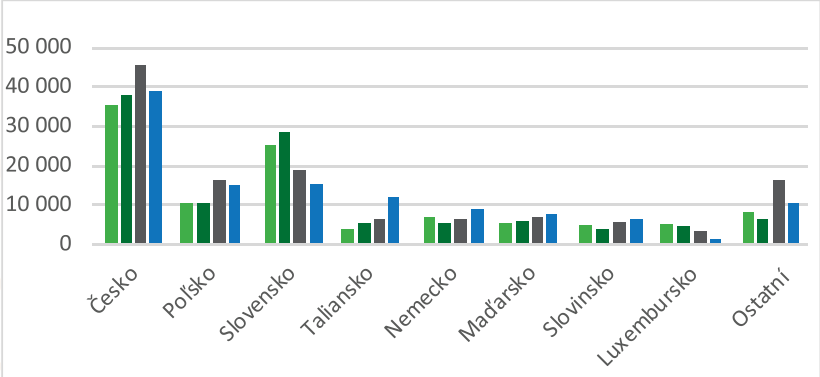

Predaj ferozliatin podľa jednotlivých krajín (v tonách) (2015-2018)

2015 2017
2016 2018

Podiel predaja jednotlivých typov ferozliatin na tržbách (%)

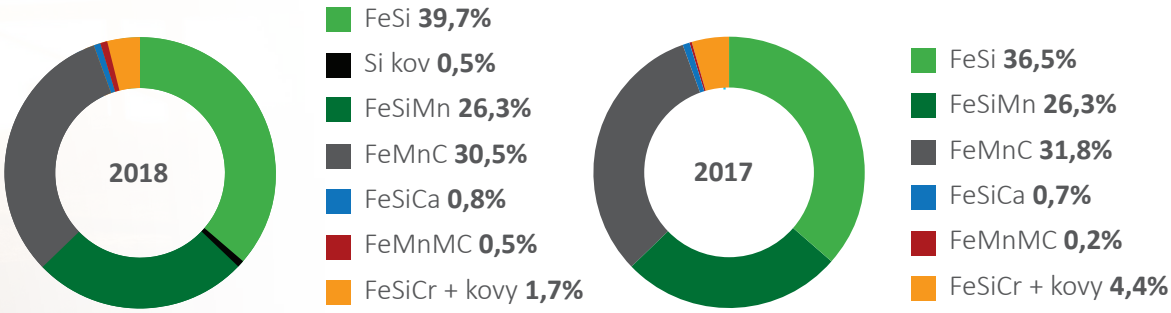

PLNENÉ PROFILY

viac ako **4 tisíc** ton vyrobených profilov

Porovnanie výroby plnených profilov podľa jednotlivých druhov (tt) (2016-2018)

Aj v roku 2018 sa na výrobe plnených profilov najväčšmi podieľala výroba plneného profilu s práškovou náplňou CaSi. Výroba profilov oproti predchádzajúcemu roku klesla až o vyše 40 %. Pokles vo výrobe CaSi už nárast vo výrobe profilu s náplňou uhlíka kompenzovať nedokázal.

Výroba plnených profilov (tt)	2018	2017	2016	Zmena 2018-2017
CaSi	2529	5 556	5 734	-54,5%
C	1183	976	703	21,2%
S	315	348	277	-9,7%
CaFe, FeNb	210	513	533	-59,1%
Spolu	4236	7 393	7 247	-42,7%

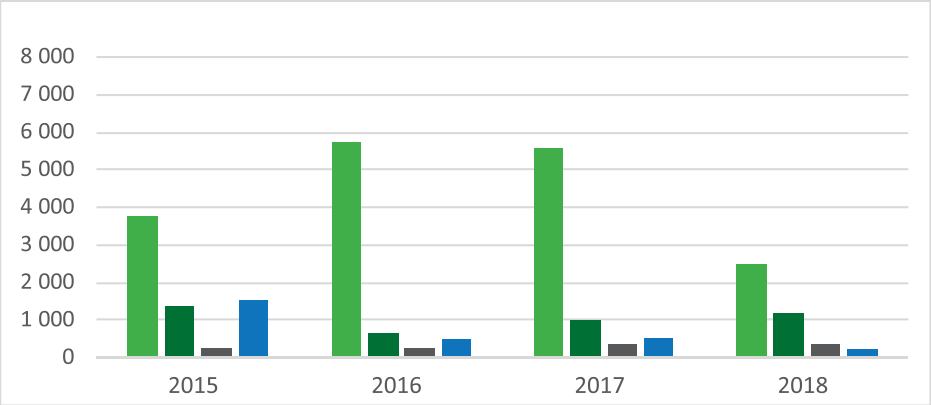

Skladba výroby plnených profilov (%)

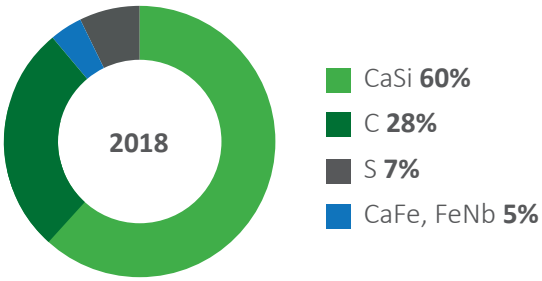

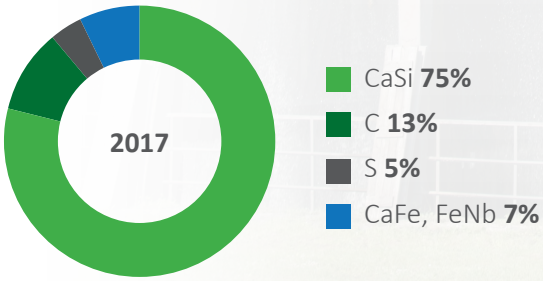

PLNENÉ PROFILY

Predaj **4600** ton

V roku 2018 predala spoločnosť OFZ, a.s. viac ako 4 600 ton plnených profilov, čo predstavuje oproti predchádzajúcemu roku pokles o viac ako tretinu. Nárast v predaji uhlíkového a sírového profilu už nedokázal kompenzovať pokles v predaji CaSi a CaFe profilu.

Plnené profily majú nezastupiteľné miesto pri výrobe ocele, jej dezoxidácii a legovaní, či pri očkovaní a modifikovaní liatin. Predaj plnených profilov vo veľkej miere kopíruje krajiny, kde sa predávala aj značná časť produkcie ferozliatin. V roku 2018 hral hlavnú úlohu predaj profilov do Českej republiky, Talianska, Poľska, Nemecka a Slovenska.

Predaj plnených profilov podľa jednotlivých krajín v tonách

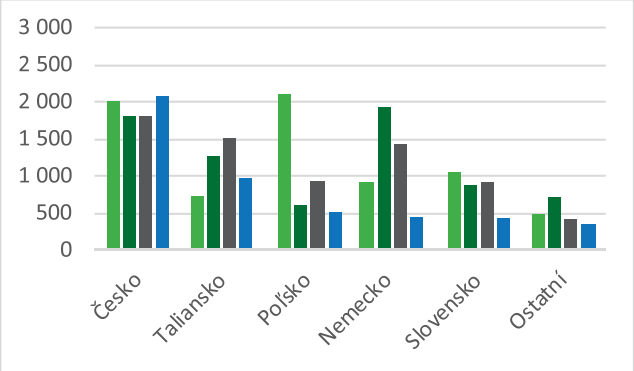

Predaj plnených profilov (tt)	2018	2017	2016	Zmena 2018-2017
CaSi	2 855	5 251	5 686	-45,6%
C	1 182	946	704	25,0%
S	331	315	277	5,3%
CaFe, FeNb, Ca	233	490	562	-52,4%
Spolu	4 601	7 001	7 229	-34,3%

Podiel predaja jednotlivých typov plnených profilov na tržbách (%)

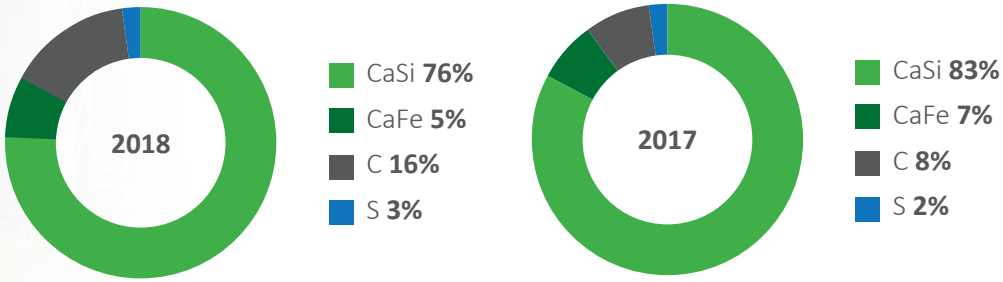

INVESTÍCIE A VÝSKUM

suma investícií **3,6** mil. EUR

Spoločnosť OFZ, a.s. v roku 2018 znížila objem finančných prostriedkov smerovaný do investícií v porovnaní s priaznivým rokom 2017. Objem investícií teda poklesol o vyše 17 % najmä v dôsledku nižších investícií do pece č. 22 na výrobu kovového kremíka.

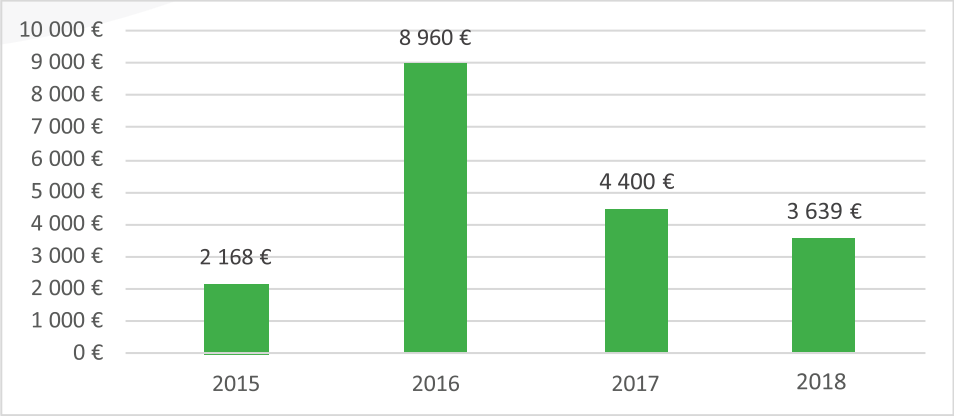

Vývoj investícií v spoločnosti OFZ, a. s.
(v tis. EUR)

V roku 2018 smerovali investície do peletárne na výrobu drevných peletiek, modernizácie technologických zariadení pri separácii, drvení a triedení, do modernizácie mostových žeriavov a na ubytovňu v Istebnom.

Investície (v tis. EUR)	2018
Peletáreň na drevné pelety	1 036 €
Rekonštrukcia chladiacich veží	465 €
Dopravné prostriedky	463 €
Modul na separáciu ferozliatin	453 €
Mobilná drviaca linka	258 €
Modernizácia drviacich liniek č. 1,2 a 3	202 €
Ubytovňa Istebné	199 €
Rozšírenie funkčnosti IS	139 €
Modernizácia elektrických mostových žeriavov	138 €
Ostatné investície	286 €
Spolu	3 639 €

V roku 2018 spoločnosť OFZ, a.s. v rámci stratégie diverzifikácie portfólia výrobkov projekt Výskum a výrobného procesu kovového kremíka s Si min. 98,5 % s cieľom zabezpečiť udržateľnú a spoľahlivú produkciu tohto materiálu.

Opis	2018	2017	2016
Náklady na výskum a vývoj	2 395 485 €	42 404 €	0 €

ZAMESTNANCI

505 zamestnancov, priemerná mzda **1332 EUR**

Spoločnosť OFZ, a.s. neustále zlepšuje pracovné podmienky a kvalitu pracovného prostredia. V roku 2018 ostal priemerný počet zamestnancov zachovaný, pričom sa však priemerná mzda zvýšila o viac ako 15 % a je tak najvyššou v danom regióne.

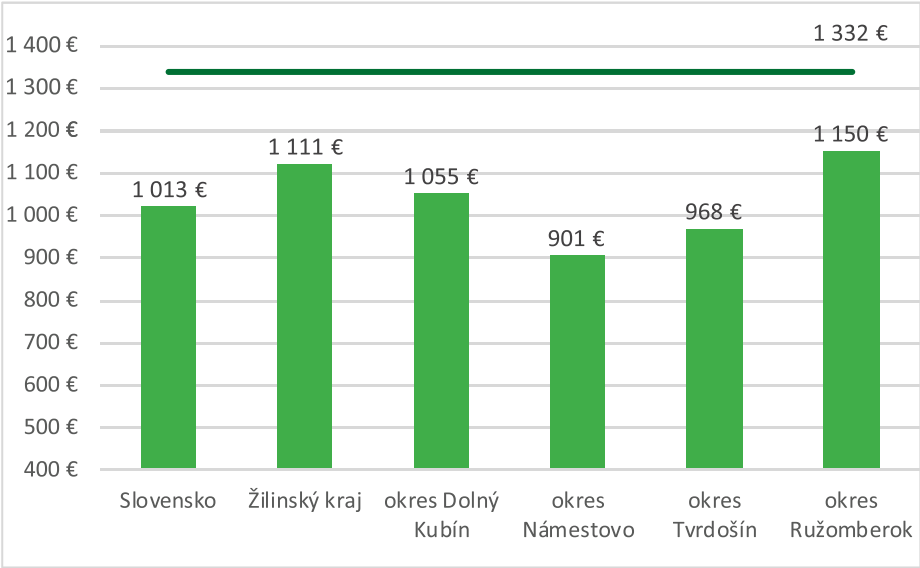

Porovnanie priemerných zárobkov v spoločnosti OFZ, a. s. so Slovenskom (2018

- Priemerná hrubá mzda € v SR
- Priemerná hrubá mzda v OFZ, a.s. €

Podiel riadiacich pracovníkov k celkovému počtu zamestnancov (%)

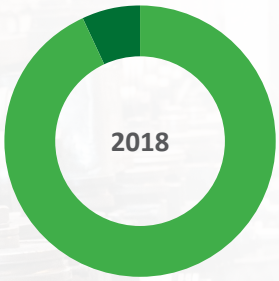

- Riadiaci pracovníci **6,9 %**
- Ostatní pracovníci **93,1 %**

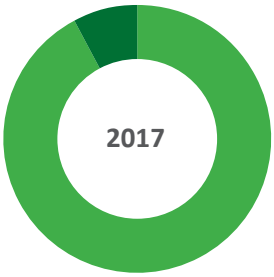

- Riadiaci pracovníci **6,9 %**
- Ostatní pracovníci **93,1 %**

Aj v roku 2018 pokračovala spoločnosť OFZ, a.s. v zabezpečovaní a podpore sociálnych aktivít pre svojich zamestnancov. Celková suma všetkých zákonných sociálnych nákladov na školenie a vzdelávanie, rekondičné pobyty a stravovanie zamestnancov dosiahla takmer 303 tisíc EUR.

ORGÁNY SPOLOČNOSTI

PREDSTAVENSTVO

Ing. **Vladimír Klocok**	Ing. **Anton Sklárčik**	Ing. **Branislav Klocok**
PREDSEDA	ČLEN	ČLEN

DOZORNÁ RADA

Ing. **Jozef Šeliga**	Ing. **Michal Suroviak**	**Vladimír Klocok**
ČLEN	ČLEN	ČLEN

MANAŽMENT SPOLOČNOSTI

Ing. **Vladimír Klocok**	GENERÁLNY RIADITEĽ
Ing. **Branislav Klocok**	VÝKONNÝ RIADITEĽ
Ing. **Stanislav Huba**	RIADITEĽ PRE FINANCIE A ROZVOJ
Ing. **Martin Levčík**	OBCHODNÝ RIADITEĽ
Ing. **Andrzej Jabłonski**	RIADITEĽ PRE TECHNICKÝ ROZVOJ A ÚDRŽBU
Ing. **Milan Kelbel**	RIADITEĽ PRE VÝROBU A VÝROBNÉ SLUŽBY

FINANČNÁ SITUÁCIA

čistý obrat **156,7** mil. EUR

čistý zisk po zdanení **5,7 mil.** EUR

V roku 2018 napriek klesajúcemu trendu v cenách ferozliatin a plnených profilov dosiahla spoločnosť OFZ, a.s. nadpriemerné finančné výsledky. Čistý obrat v tomto roku klesol o viac ako 7 %.

Návrh na vysporiadanie zisku v bežnom účtovnom období (k 31. 12. 2018)

Položka	2018
Zisk	5 740 413 €
Prídel do rezervného fondu	574 072€
Nerozdelený zisk	5 166 341 €

Návrh na vysporiadanie zisku v bezprostredne predchádzajúcom účtovnom období (k 31. 12. 2017)

Položka	2017
Zisk	14 253 224 €
Prídel do rezervného fondu	1 425 324 €
Nerozdelený zisk	12 827 900 €

Majetkové účasti OFZ, a.s. v dcérskych spoločnostiach (k 31. 12. 2018)

Podnik	Podiel na vlastnom imaní (%)
ESI, s.r.o. Istebné	100,00%
OFZ Novokuzneck	100,00%
OFZ Bukovina	60,00%

Výkaz ziskov a strát (k 31. 12. 2018) 1/2

Ozna-čenie	Položka	Číslo riadku	Súčasné účt. obdobie €	Predch. účt. obdobie €
*	**Čistý obrat (časť účt. tr. 6 podľa zákona)**	**01**	**156 658 471**	**169 134 898**
**	**Výnosy z hospodárskej činnosti spolu súčet (r. 03 až r. 09)**	**02**	**166 758 724**	**175 991 707**
I.	Tržby z predaja tovaru (604, 607)	03	17 714 846	13 567 385
II.	Tržby z predaja vlastných výrobkov (601)	04	127 124 684	142 418 993
III.	Tržby z predaja služieb (602, 606)	05	11 626 218	12 642 277
IV.	Zmena stavu vnútro organizačných zásob (+/- účtová skupina 61)	06	2 304 209	2 008 463
V.	Aktivácia (účtová skupina 62)	07	1 294 675	1 173 222
VI.	Tržby z predaja dlhodobého nehmotného majetku, dlhodobého hmotného majetku a materiálu (641, 642)	08	2 675 762	1 442 318
VII.	Ostatné výnosy z hospodárskej činnosti (644, 645, 646, 648, 655, 657)	09	4 018 330	2 739 049
**	**Náklady na hospodársku činnosť spolu r. 11 + r. 12 + r. 13 + r. 14 + r. 15 + r. 20 + r. 21 + r. 24 + r. 25 + r. 26**	**10**	**159 868 897**	**156 873 026**
A.	Náklady vynaložené na obstaranie predaného tovaru (504, 507)	11	17 196 650	13 140 821
B.	Spotreba materiálu, energie a ostatných neskladovateľných dodávok (501, 502, 503)	12	111 346 624	110 702 169
C.	Opravné položky k zásobám (+/-) (505)	13		
D.	Služby (účtovná skupina 51)	14	11 165 324	18 053 355
E.	Osobné náklady (r. 16 až r. 19)	15	11 425 312	10 363 101
E. 1.	Mzdové náklady (521, 522)	16	8 064 815	7 316 005
2.	Odmeny členom orgánom spoločnosti a družstva (523)	17		
3.	Náklady na sociálne poistenie (524, 525, 526)	18	2 934 814	2 663 133
4.	Sociálne náklady (527, 528)	19	425 683	383 963
F.	Dane a poplatky (účtovná skupina 53)	20	269 480	276 878
G.	Odpisy a opravné položky k dlhodobému nehmotnému majetku a dlhodobému hmotnému majetku (r. 22 + r. 23)	21	2 805 198	2 068 888
G. 1.	Odpisy dlhodobého nehmotného majetku a dlhodobého hmotného majetku (551)	22	2 819 105	2 069 740
2.	Opravné položky k dlhodobému nehmotnému majetku a dlhodobému hmotnému majetku (+/-) (553)	23	-13 907	-852
H.	Zostatková cena predaného dlhodobého majetku a predaného materiálu (541, 542)	24	2 436 404	838 494
I.	Opravné položky k pohľadávkam (+/-) (547)	25	-1 482 084	-488 928
J.	Ostatné náklady na hospodársku činnosť (543, 544, 545, 546, 548, 549, 555, 557))	26	4 705 989	1 918 248
***	**Výsledok hospodárenia z hospodárskej činnosti (r. 02 - r. 10)**	**27**	**6 889 827**	**19 118 681**
*	**Pridaná hodnota (r. 03 + r. 04 + r. 05 + r. 06 + r. 07) - (r. 11 + r. 12 + r. 13 + r. 14)**	**28**	**20 356 034**	**29 913 995**
**	**Výnosy z finančnej činnosti spolu r. 30 + r. 31 + r. 35 + r. 39 + r. 42 + r. 43 + r. 44**	**29**	**670 862**	**1 026 984**
VIII.	Tržby z predaja cenných papierov a podielov (661)	30		

Výkaz ziskov a strát (k 31. 12. 2018) 2/2

Ozna-čenie	Položka	Číslo riadku	Súčasné účt. obdobie €	Predch. účt. obdobie €
IX.	Výnosy z dlhodobého finančného majetku (r. 32 až r. 34)	31		
IX. 1.	Výnosy z cenných papierov a podielov od prepojených účtovných jednotiek (665A)	32		
2.	Výnosy z cenných papierov a podielov v podielovej účasti okrem výnosov prepojených účtovných jednotiek (665A)	33		
3.	Ostatné výnosy z cenných papierov a podielov (665A)	34		
X.	Výnosy z krátkodobého finančného majetku (r. 36 až r. 38)	35		
X. 1.	Výnosy z krátkodobého finančného majetku od prepojených účtovných jednotiek (666A)	36		
2.	Výnosy z krátkodobého finančného majetku v podielovej účasti okrem výnosov prepojených účtovných jednotiek (666A)	37		
3.	Ostatné výnosy z krátkodobého finančného majetku (666A)	38		
XI.	Výnosové úroky (r. 40 + r. 41)	39	192 723	506 243
XI. 1.	Výnosové úroky od prepojených účtovných jednotiek (662A)	40	60 522	342 984
2.	Ostatné výnosové úroky (662A)	41	132 201	163 259
XII.	Kurzové zisky (663)	42	178 254	150 256
XIII.	Výnosy z precenenia cenných papierov a výnosy z derivátových operácií (664, 667)	43	257 542	370 485
XIV.	Ostatné výnosy z finančnej činnosti (668)	44	42 343	
**	**Náklady na finančnú činnosť spolu r. 46 + r. 47 + r. 48 + r. 49 + r. 52 + r. 53 + r. 54**	**45**	**1 129 826**	**2 088 800**
K.	Predané cenné papiere a podiely (561)	46		
L.	Náklady na krátjodobý finančný majetok (566)	47		
M.	Opravné položky k finančnému majetku (+/-) (565)	48	228 208	
N.	Nákladové úroky (r. 51 + r. 52)	49	173 267	206 410
N. 1.	Nákladové úroky pre prepojené účtovné jednotky (562A)	50	105 570	117 700
2.	Ostatné nákladové úroky (562A)	51	67 697	88 710
O.	Kurzové straty (563)	52	473 909	770 195
P.	Náklady na precenenie cenných papierov a náklady na derivátové operácie (564, 567)	53	183 543	993 100
Q.	Ostatné náklady na finančnú činnosť (568, 569)	54	70 899	119 095
***	**Výsledok hospodárenia z finančnej činnosti (r. 29 - r. 45)**	**55**	**-458 964**	**-1 061 816**
****	**Výsledok hospodárenia za účtovné obdobie pred zdanením (+/-) (r. 27 + r. 55)**	**56**	**6 430 863**	**18 056 865**
R.	Daň z príjmov (r. 58 + r. 59)	57	690 450	3 803 641
R. 1.	Daň z príjmov splatná (591, 595)	58	366	5 067 198
2.	Daň z príjmov odložená (+/-) (592)	59	690 084	-1 263 557
S.	Prevod podielov na výsledku hospodárenia spoločníkom (+/-596)	60		
****	**Výsledok hospodárenia za účtovné obdobie po zdanení (+/-) (r. 56 - r. 57 - r. 60)**	**61**	**5 740 413**	**14 253 224**

Súvaha (k 31. 12. 2018) 1/6

Ozna-čenie	STRANA AKTÍV	Číslo riadku	Bežné účtovné obdobie		Bezprostredne predchádza-júce účtovné obdobie €
a	b	c	Brutto - časť 1 Korekcia – časť 2	Netto 2	Netto 3
	Spolu majetok r. 002 + r. 033 + r. 074	**01**	**140 160 192** **29 315 086**	**110 845 106**	**120 254 213**
A.	**Neobežný majetok r. 003 + r. 011 + r. 021**	**02**	**62 792 590** **28 438 219**	**34 354 371**	**22 886 445**
A.I.	**Dlhodobý nehmotný majetok súčet (r. 004 až 010)**	**03**	**810 073** **527 550**	**282 523**	**196 689**
A.I.1.	Aktivované náklady na vývoj (012)- /072, 091A/	04			
2.	Softvér (013)- /073, 091 A/	05	618 770 336 247	282 523	196 689
3.	Oceniteľné práva (014)- /074, 091A/	06	62 302 62 302		
4.	Goodwill (015)- /075, 091A/	07			
5.	Ostatný dlhodobý nehmotný majetok (019, 01X)- /079, 07X, 091A/	08	129 001 129 001		
6.	Obstarávaný dlhodobý nehmotný majetok (041)-093	09			
7.	Poskytnuté preddavky na dlhodobý nehmotný majetok (051) – 095A	10			
A.II.	**Dlhodobý hmotný majetok súčet (r.012 až 020)**	**11**	**50 529 080** **26 919 844**	**23 609 236**	**22 659 245**
A.II.1.	Pozemky (031)- 092A	12	743 172	743 172	752 795
2.	Stavby (021)- /081, 092A/	13	16 633 580 8 275 099	8 358 481	8 544 518
3.	Samostatné hnuteľné veci a súbory hnuteľných vecí (022)- /082, 092A/	14	29 601 713 18 592 219	11 009 494	11 426 541
4.	Pestovateľské celky trvalých porastov (025)- /085, 092A/	15			
5.	Základné stádo a ťažné zvieratá (026)- /086, 092A/	16			
6.	Ostatný dlhodobý hmotný majetok (029, 02X, 032)- /089, 08X, 092A/	17	141 380 52 526	88 854	96 513
7.	Obstarávaný dlhodobý hmotný majetok (042)-094	18	2 959 980	2 959 980	1 274 402
8.	Poskytnuté preddavky na dlhodobý hmotný majetok (052) -095A	19	449 255	449 255	564 476
9.	Opravná položka k nadobudnutému majetku (+/-097) +/-098	20			

Súvaha (k 31. 12. 2018) 2/6

Ozna-čenie	STRANA AKTÍV	Číslo riadku	Bežné účtovné obdobie		Bezprostredne predchádza-júce účtovné obdobie €
a	b	c	Brutto - časť 1 Korekcia – časť 2	Netto 2	Netto 3
A.III.	**Dlhodobý finančný majetok súčet (r. 022 až 029)**	**21**	**11 453 437** **990 825**	**10 462 612**	**30 511**
A.III.1.	Podielové cenné papiere a podiely v prepojených účtovných jednotkách (061A, 062A, 063A)- /096A/	22	172 139	172 139	30 485
2.	Podielové cenné papiere a podiely s podielovou účasťou okrem v prepojených účtovných jednotkách (062A) – 096A	23	7 303 7 303		
3.	Ostatné realizovateľné cenné papiere a podiely (063A)- /096A/	24	664 664		
4.	Pôžičky prepojeným účtovným jednotkám (066A)- 096A	25	11 273 331 982 858	10 290 473	
5.	Pôžičky v rámci podielovej účasti okrem prepojeným účtovným jednotkám (066A)-/096A/	26			
6.	Ostatné pôžičky (067A)- /096A/	27			
7.	Dlhové cenné papiere a ostatný dlhodobý finančný majetok (065A, 069A, 06XA)- /096A/	28			
8.	Pôžičky a ostatný dlhodobý finančný majetok so zostatkovou dobou splatnosti najviac jeden rok (066A, 067A, 069A, 06XA)- /096A/	29			
9.	Účty v bankách s dobou viazanosti dlhšou ako jeden rok (22XA)	30			
10.	Obstarávaný dlhodobý finančný majetok (043)- /096A/	31			26
11.	Poskytnuté preddavky na dlhodobý finančný majetok (053) - /095A/	32			
B.	**Obežný majetok r. 034 + r. 041 + r. 053 + r. 066 + r. 071**	**33**	**77 265 634** **876 867**	**76 388 767**	**97 238 931**
B.I.	**Zásoby súčet (r. 035 až 040)**	**34**	**36 637 693**	**36 637 693**	**26 426 528**
B.I.1.	Materiál (112,119, 11X)- /191, 19X/	35	19 078 128	19 078 128	12 909 380
2.	Nedokončená výroba a polotovary vlastnej výroby (121,122, 12X)- /192,193, 19X/	36	529 392	529 392	444 927
3.	Výrobky (123) – /194/	37	11 760 082	11 760 082	9 540 339
4.	Zvieratá (124) – /195/	38			
5.	Tovar (132, 133, 13X, 139) – /196, 19X/	39	4 387 716	4 387 716	1 300 248
6.	Poskytnuté preddavky na zásoby (314A) – /391A/	40	882 375	882 375	2 231 634

Súvaha (k 31. 12. 2018) 3/6

Ozna-čenie	STRANA AKTÍV	Číslo riadku	Bežné účtovné obdobie		Bezprostredne predchádza-júce účtovné obdobie €
a	b	c	Brutto - časť 1 Korekcia – časť 2	Netto 2	Netto 3
B.II.	**Dlhodobé pohľadávky súčet (r. 042 + r. 046 až 052)**	**41**	**2 608 427**	**2 608 427**	**3 346 011**
B.II.1.	**Pohľadávky z obchodného styku (r. 43 až r. 45)**	**42**	**568 100**	**568 100**	**615 600**
1. a.	Pohľadávky z obchodného styku voči prepojeným účtovným jednotkám (311A, 312A, 313A, 314A, 315A, 31XA)- /391A/	43	568 100	568 100	615 600
1. b.	Pohľadávky z obchodného styku v rámci podielovej účasti okrem pohľadávok voči prepojeným účtovným jednotkám (311A, 312A, 313A, 314A, 315A, 31XA)- /391A/	44			
1. c.	Ostatné pohľadávky z obchodného styku (311A, 312A, 313A, 314A, 315A, 31XA)- /391A/	45			
2.	Čistá hodnota zákazky (316A)	46			
3.	Ostatné pohľadávky voči prepojeným účtovným jednotkám (351A)- /391A)	47			
4.	Ostatné pohľadávky v rámci podielovej účasti okrem pohľadávok voči prepojeným účtovným jednotkám (351A) - /391A/	48			
5.	Pohľadávky voči spoločníko, členom a združeniu (354A, 355A, 358A, 35XA)- /391A/	49			
6.	Pohľadávky z derivátových operácií (373A, 376A)	50			
7.	Iné pohľadávky (335A, 336A, 33XA, 371A, 374A, 375A, 378A)- /391A/	51			
8.	Odložená daňová pohľadávka (481A)	52	2 040 327	2 040 327	2 730 411
B.III.	**Krátkodobé pohľadávky súčet (r. 054 + r. 058 až r. 065)**	**53**	**34 418 344** **876 867**	**33 541 477**	**56 588 856**
B.III.1.	**Pohľadávky z obchodného styku súčet r. 055 až r. 057**	**54**	**22 811 971** **389 915**	**22 422 056**	**26 577 488**
1. a.	Pohľadávky z obchodného styku voči prepojeným účtovným jednotkám (311A, 312A, 313A, 314A, 315A, 31XA)- /391A/	55	2 132 387 246 696	1 885 691	1 269 477
1. b.	Pohľadávky z obchodného styku v rámci podielovej účasti okrem pohľadávok voči prepojeným účtovným jednotkám (311A, 312A, 313A, 314A, 315A, 31XA)- /391A/	56			
1. c.	Ostatné pohľadávky z obchodného styku (311A, 312A, 313A, 314A, 315A, 31XA)- /391A/	57	20 679 584 143 219	20 536 365	25 308 011
2.	Čistá hodnota zákazky (316A)	58			
3.	Ostatné pohľadávky voči prepojeným účtovným jednotkám (351A)- /391A)	59	3 916 174 485 972	3 430 202	14 429 668

Súvaha (k 31. 12. 2018) 4/6

Ozna-čenie	STRANA AKTÍV	Číslo riadku	Bežné účtovné obdobie		Bezprostredne predchádza-júce účtovné obdobie €
a	b	c	Brutto - časť 1 Korekcia – časť 2	Netto 2	Netto 3
4.	Ostatné pohľadávky v rámci podielovej účasti okrem pohľadávok voči prepojeným účtovným jednotkám (351A) - /391A/	60			
5.	Pohľadávky voči spoločníkom, členom a združeniu (354A, 355A, 358A, 35XA)- /391A/	61	7 026	7 026	7 026
6.	Sociálne poistenie (336A)- /391A/	62			
7.	Daňové pohľadávky a dotácie (341, 342, 343, 345, 346, 347) - /391A/	63	6 159 133	6 159 133	3 733 479
8.	Pohľadávky z derivátových operácií (373A, 376A)	64			
9.	Iné pohľadávky (335A, 33XA, 371A, 374A, 375A, 378A)- /391A/	65	1 524 040 980	1 523 060	11 841 195
B.IV.	**Krátkodobý finančný majetok súčet (r.067 až 070)**	**66**	**1 614 727**	**1 614 727**	**1 331 395**
B.IV.1	Krátkodobý finančný majetok v prepojených účtovných jednotkách (251A, 253A, 256A, 257A, 25XA)- /291A, 29XA/	67			
2.	Krátkodobý finančný majetok bez krátkodobého finančného majetku v prepojených účtovných jendotkách (251A, 253A, 256A, 257A, 25XA)- /291A, 29XA/	68	1 614 727	1 614 727	1 331 395
3.	Vlastné akcie a vlastné obchodné podiely (252)	69			
4.	Obstarávaný krátkodobý finančný majetok (259, 314A)- /291A/	70			
B.V.	**Finančné účty (r. 72 + r. 73)**	**71**	**1 986 443**	**1 986 443**	**9 546 141**
B.V.1.	Peniaze (211, 213, 21X)	72	139 194	139 194	117 408
2.	Účty v bankách (221A, 22X, +/- 261)	73	1 847 249	1 847 249	9 428 733
C.	**Časové rozlíšenie súčet (r. 075 až 078)**	**74**	**101 968**	**101 968**	**128 837**
C.1.	Náklady budúcich období dlhodobé (381A, 382A)	75	16 820	16 820	2 631
2.	Náklady budúcich období krátkodobé (381A, 382A)	76	57 750	57 750	35 367
3.	Príjmy budúcich období dlhodobé (385A)	77			
4.	Príjmy budúcich období krátkodobé (385A)	78	27 398	27 398	90 839

Súvaha (k 31. 12. 2018) 5/6

Trieda	STRANA PASÍV	Číslo riadku	Bežné účtovné obdobie	Bezprostredne predchádzajúce účtovné obdobie €
	Spolu vlastné imanie a záväzky r. 080 + r. 101 + r. 141	**79**	**110 845 106**	**120 254 213**
A	**Vlastné imanie r. 081+ r. 085+ r. 086 + r. 087 + r. 090 + r. 093 + r. 097 + r. 100**	**80**	**54 550 640**	**48 654 951**
A.I.	**Základné imanie súčet (r. 082 až 084)**	**81**	**33 400 000**	**33 400 000**
A.I.1.	Základné imanie (411 alebo +/-491)	82	33 400 000	33 400 000
2.	Zmena základného imania +/- 419	83		
3.	Pohľadávky za upísané vlastné imanie (/-/353)	84		
A.II.	**Emisné ážio (412)**	**85**		
A.III.	**Ostatné kapitálové fondy (413)**	**86**		
A.IV.	**Zákonné rezervné fondy (r. 088 + r. 089)**	**87**	**2 033 233**	**607 909**
A.IV.1.	Zákonný rezervný fond a nedeliteľný fond (417A, 418, 421A, 422)	88	2 033 233	607 909
2.	Rezervný fond na vlastné akcie a na vlastné podiely (417A, 421A)	89		
A.V.	**Ostatné fondy zo zisku (r. 091 + r. 092)**	**90**		
A.V.1.	Štatutárne fondy (423, 42X)	91		
2.	Ostatné fondy (427, 42X)	92		
A.VI.	**Oceňovacie rozdiely z precenenia (r. 094 až r. 096)**	**93**	**-57 970**	**-213 246**
A.VI.1.	Oceňovacie rozdiely z precenenia majetku a záväzkov (+/- 414)	94	-57 970	-213 246
2.	Oceňovacie rozdiely z kapitálových účastín (+/- 415)	95		
3.	Oceňovacie rozdiely z precenenia pri zlúčení, splynutí a rozdelení (+/- 416)	96		
A.VII.	**Výsledok hospodárenia minulých rokov (r. 098 + r. 099)**	**97**	**13 434 964**	**607 064**
A.VII.1.	Nerozdelený zisk minulých rokov (428)	98	13 434 964	607 064
2.	Neuhradená strata minulých rokov (/-/429)	99		
A.VIII.	**Výsledok hospodárenia za účtovné obdobie po zdanení /+ -/ r.001 - (r. 081 + r. 085 + r. 086 + r. 087 + r. 090 + r. 093 + r. 097 + r. 101 + r. 141)**	**100**	**5 740 413**	**14 253 224**
B.	**Záväzky r. 102 + r. 118 + r. 121 + r. 122 + r.136 + r. 139 + r. 140**	**101**	**56 287 758**	**71 459 876**
B.I.	**Dlhodobé záväzky súčet (r. 103 + r. 107 až r. 117)**	**102**	**617 965**	**839 470**
B.I.1.	**Dlhodobé záväzky z obchodného styku (r. 104 až r. 106)**	**103**		
1.a.	Záväzky z obchodného styku voči prepojeným účtovným jednotkám (321A, 475A, 476A)	104		
1.b.	Záväzky z obchodného styku v rámci podielov účasti okrem záväzkov voči prepojeným účtovným jednotkám (321A, 475A, 476A)	105		
1.c.	Ostatné záväzky z obchodného styku (321A, 475A, 476A)	106		
2.	Čistá hodnota zákazky (316A)	107		
3.	Ostatné záväzky voči prepojeným účtovným jednotkám (471A, 47XA)	108		
4.	Ostatné záväzky v rámci podielovej účasti okrem záväzkov voči prepojeným účtovným jednotkám (471A, 4XA)	109		
5.	Ostatné dlhodobé záväzky (479A, 47XA)	110		

Súvaha (k 31. 12. 2018) 6/6

Trieda	STRANA PASÍV	Číslo riadku	Bežné účtovné obdobie	Bezprostredne predchádzajúce účtovné obdobie €
6.	Dlhodobé prijaté preddavky (475A)	111		
7.	Dlhodobé zmenky na úhradu (478A)	112		
8.	Vydané dlhopisy (473A /-/ 255A)	113		
9.	Záväzky zo sociálneho fondu (472)	114	18 333	17 238
10.	Iné dlhodobé záväzky (336A, 372A, 474A, 47XA)	115	599 632	822 232
11.	Dlhodobé záväzky z derivátových operácií (373A, 377A)	116		
12.	Odložený daňový záväzok (481A)	117		
B.II.	**Dlhodobé rezervy (r. 119 + r. 120)**	**118**	**7 645 000**	**9 750 000**
B.II.1.	Zákonné rezervy (451A)	119		
2.	Ostatné rezervy (459A, 45XA)	120	7 645 000	9 750 000
B.III.	**Dlhodobé bankové úvery (461A, 46XA)**	**121**	**1 687 500**	**2 250 000**
B.IV.	**Krátkodobé záväzky (r. 123 + r. 127 + r. 135)**	**122**	**38 360 312**	**50 124 576**
B.IV.1.	**Záväzky z obchodného styku súčet (r. 124 až r. 126)**	**123**	**9 293 097**	**10 299 501**
1.a.	Záväzky z obchodného styku voči prepojeným účtovným jednotkám (321A, 322A, 324A, 325A, 326A, 32XA, 475A, 476A, 478A, 47XA)	124		14 400
1.b.	Záväzky z obchodného styku v rámci podielov účasti okrem záväzkov voči prepojeným účtovným jednotkám (321A, 322A, 324A, 325A, 326A, 32XA, 475A, 476A, 478A, 47XA)	125		
1.c.	Ostatné záväzky z obchodného styku (321A, 322A, 324A, 325A, 326A, 32XA, 475A, 476A, 478A, 47XA)	126	9 293 097	10 285 101
2.	Čistá hodnota zákazky (316A)	127		
3.	Ostatné záväzky voči prepojeným účtovným jednotkám (361A, 36XA, 471A, 47XA)	128		6 007 506
4.	Ostatné záväzky v rámci podielovej účasti okrem záväzkov voči prepojeným účtovným jednotkám (361A, 36XA, 471A, 47XA)	129		
5.	Záväzky voči spoločníkom a združeniu (364, 365, 366, 367, 368, 398A, 478A, 479A)	130	27 634 647	27 634 647
6.	Záväzky voči zamestnancom (331, 333, 33X, 479A)	131	489 816	417 080
7.	Záväzky zo sociálneho poistenia (336A)	132	317 834	287 487
8.	Daňové záväzky a dotácie (341, 342, 3543, 344, 345, 346, 347, 34X)	133	87 014	5 058 675
9.	Záväzky z derivátových operácií (373A, 377A)	134	1 991	15 621
10.	Iné záväzky (372A, 379A, 474A, 475A, 479A, 47XA)	135	535 913	404 059
B.V.	**Krátkodobé rezervy (r. 137 + r. 138)**	**136**	**7 414 481**	**7 370 830**
B.V.1.	Zákonné rezervy (323A, 451A)	137	3 687 433	1 571 301
2.	Ostatné rezervy (323A, 32X, 459A, 45XA)	138	3 727 048	5 799 529
B.VI.	**Bežné bankové úvery (221A, 231, 232, 23X, 461A, 46XA)**	**139**	**562 500**	**1 125 000**
B.VII.	**Krátkodobé finančné výpomoci (241, 249, 24X, 473A, /-/255A)**	**140**		
C.	**Časové rozlíšenie súčet (r. 142 až r. 145)**	**141**	**6 708**	**139 386**
C.1.	Výdavky budúcich období dlhodobé (383A)	142		
2.	Výdavky budúcich období krátkodobé (383A)	143	6 708	40 194
3.	Výnosy budúcich období dlhodobé (384A)	144		
4.	Výnosy budúcich období krátkodobé (384A)	145		99 192

ALFA AUDIT, s.r.o.

Audítorská spoločnosť, č. licencie 93
Auditing company, licence No. 93

Sv. Cyrila a Metoda 2

921 01 Piešťany
Slovak Republic
Tel: +421 33/735 00 03
Fax: +421 33/735 00 16
sekretariat@alfa-audit.sk
www.alfa-audit.sk

Dodatok správy nezávislého audítora

k výročnej správe
spoločnosti OFZ, a.s.
za rok končiaci 31.12.2018
/ akcionárom spoločnosti, dozornej rade a štatutárnemu orgánu /

v zmysle § 27 odsek 6 zákona č. 423/2015 Z. z. o štatutárnom audite a o zmene a doplnení zákona č. 431/2002 Z. z. o účtovníctve v znení neskorších predpisov (ďalej len „zákon o štatutárnom audite")

I. Overili sme účtovnú závierku zostavenú dňa 6. 6. 2019 spoločnosti OFZ, a.s. (ďalej aj „Spoločnosť") k 31. decembru 2018, uvedenú od strany 27 priloženej výročnej správy Spoločnosti, ku ktorej sme dňa 19. 6. 2019 vydali správu nezávislého audítora z auditu účtovnej závierky v nasledujúcom znení:

Správa z auditu účtovnej závierky

Názor

Uskutočnili sme audit účtovnej závierky zostavenej dňa 6. 6. 2019 spoločnosti OFZ, a.s., ktorá obsahuje súvahu k 31. decembru 2018, výkaz ziskov a strát za rok končiaci sa k uvedenému dátumu, a poznámky, ktoré obsahujú súhrn významných účtovných zásad a účtovných metód.

Podľa nášho názoru, priložená účtovná závierka zostavená dňa 6. 6. 2019 poskytuje pravdivý a verný obraz finančnej situácie Spoločnosti k 31. decembru 2018 a výsledku jej hospodárenia za rok končiaci sa k uvedenému dátumu podľa zákona č. 431/2002 Z. z. o účtovníctve v znení neskorších predpisov (ďalej len „zákon o účtovníctve").

Základ pre názor

Audit sme vykonali podľa medzinárodných audítorských štandardov (International Standards on Auditing, ISA). Naša zodpovednosť podľa týchto štandardov je uvedená v odseku Zodpovednosť audítora za audit účtovnej závierky. Od Spoločnosti sme nezávislí podľa ustanovení zákona o štatutárnom audite týkajúcich sa etiky, vrátane Etického kódexu audítora, relevantných pre náš audit účtovnej závierky a splnili sme aj ostatné požiadavky týchto ustanovení týkajúcich sa etiky. Sme presvedčení, že audítorské dôkazy, ktoré sme získali, poskytujú dostatočný a vhodný základ pre náš názor.

Zodpovednosť štatutárneho orgánu za účtovnú závierku

Štatutárny orgán je zodpovedný za zostavenie tejto účtovnej závierky tak, aby poskytovala pravdivý a verný obraz podľa zákona o účtovníctve a za tie interné kontroly, ktoré považuje za potrebné na zostavenie účtovnej závierky, ktorá neobsahuje významné nesprávnosti, či už v dôsledku podvodu alebo chyby.

Pri zostavovaní účtovnej závierky je štatutárny orgán zodpovedný za zhodnotenie schopnosti Spoločnosti nepretržite pokračovať vo svojej činnosti, za opísanie skutočností týkajúcich sa nepretržitého pokračovania v činnosti, ak je to potrebné, a za použitie predpokladu nepretržitého pokračovania v činnosti v účtovníctve, ibaže by mal v úmysle Spoločnosť zlikvidovať alebo ukončiť jej činnosť, alebo by nemal inú realistickú možnosť než tak urobiť.

Zodpovednosť audítora[1] za audit účtovnej závierky

Našou zodpovednosťou je získať primerané uistenie, či účtovná závierka ako celok neobsahuje významné nesprávnosti, či už v dôsledku podvodu alebo chyby, a vydať správu audítora, vrátane názoru. Primerané uistenie je uistenie vysokého stupňa, ale nie je zárukou toho, že audit vykonaný podľa medzinárodných audítorských štandardov vždy odhalí významné nesprávnosti, ak také existujú. Nesprávnosti môžu vzniknúť v dôsledku podvodu alebo chyby a za významné sa považujú vtedy, ak by sa dalo odôvodnene očakávať, že jednotlivo alebo v súhrne by mohli ovplyvniť ekonomické rozhodnutia používateľov, uskutočnené na základe tejto účtovnej závierky.

V rámci auditu uskutočneného podľa medzinárodných audítorských štandardov, počas celého auditu uplatňujeme odborný úsudok a zachovávame profesionálny skepticizmus. Okrem toho:

- Identifikujeme a posudzujeme riziká významnej nesprávnosti účtovnej závierky, či už v dôsledku podvodu alebo chyby, navrhujeme a uskutočňujeme audítorské postupy reagujúce na tieto riziká a získavame audítorské dôkazy, ktoré sú dostatočné a vhodné na poskytnutie základu pre náš názor. Riziko neodhalenia významnej nesprávnosti v dôsledku podvodu je vyššie ako toto riziko v dôsledku chyby, pretože podvod môže zahŕňať tajnú dohodu, falšovanie, úmyselné vynechanie, nepravdivé vyhlásenie alebo obídenie internej kontroly.

[1]Pod pojmom „audítor“ sa rozumie „štatutárny audítor" alebo "audítorská spoločnosť"' definovaní v §2, ods.2 a 3 zákona o štatutárnom audite.

- Oboznamujeme sa s internými kontrolami relevantnými pre audit, aby sme mohli navrhnúť audítorské postupy vhodné za daných okolností, ale nie za účelom vyjadrenia názoru na efektívnosť interných kontrol Spoločnosti.
- Hodnotíme vhodnosť použitých účtovných zásad a účtovných metód a primeranosť účtovných odhadov a uvedenie s nimi súvisiacich informácií, uskutočnené štatutárnym orgánom.
- Robíme záver o tom, či štatutárny orgán vhodne v účtovníctve používa predpoklad nepretržitého pokračovania v činnosti a na základe získaných audítorských dôkazov záver o tom, či existuje významná neistota v súvislosti s udalosťami alebo okolnosťami, ktoré by mohli významne spochybniť schopnosť Spoločnosti nepretržite pokračovať v činnosti. Ak dospejeme k záveru, že významná neistota existuje, sme povinní upozorniť v našej správe audítora na súvisiace informácie uvedené v účtovnej závierke alebo, ak sú tieto informácie nedostatočné, modifikovať náš názor. Naše závery vychádzajú z audítorských dôkazov získaných do dátumu vydania našej správy audítora. Budúce udalosti alebo okolnosti však môžu spôsobiť, že Spoločnosť prestane pokračovať v nepretržitej činnosti.
- Hodnotíme celkovú prezentáciu, štruktúru a obsah účtovnej závierky vrátane informácií v nej uvedených, ako aj to, či účtovná závierka zachytáva uskutočnené transakcie a udalosti spôsobom, ktorý vedie k ich vernému zobrazeniu.

II. Správa k ďalším požiadavkám zákonov a iných právnych predpisov

Správa k informáciám, ktoré sa uvádzajú vo výročnej správe – dodatok správy nezávislého audítora

Štatutárny orgán je zodpovedný za informácie uvedené vo výročnej správe, zostavenej podľa požiadaviek zákona o účtovníctve. Náš vyššie uvedený názor na účtovnú závierku sa nevzťahuje na iné informácie vo výročnej správe.

V súvislosti s auditom účtovnej závierky je našou zodpovednosťou oboznámenie sa s informáciami uvedenými vo výročnej správe a posúdenie, či tieto informácie nie sú vo významnom nesúlade s auditovanou účtovnou závierkou alebo našimi poznatkami, ktoré sme získali počas auditu účtovnej závierky, alebo sa inak zdajú byť významne nesprávne.

Posúdili sme, či výročná správa Spoločnosti obsahuje informácie, ktorých uvedenie vyžaduje zákon o účtovníctve.

Na základe prác vykonaných počas auditu účtovnej závierky, podľa nášho názoru:

- informácie uvedené vo výročnej správe zostavenej za rok 2018 sú v súlade s účtovnou závierkou za daný rok,
- výročná správa obsahuje informácie podľa zákona o účtovníctve.

Okrem toho, na základe našich poznatkov o účtovnej jednotke a situácii v nej, ktoré sme získali počas auditu účtovnej závierky, sme povinní uviesť, či sme zistili významné nesprávnosti vo výročnej správe, ktorú sme dostali po dátume vydania tejto správy audítora. V tejto súvislosti neexistujú zistenia, ktoré by sme mali uviesť.

Piešťany, 12. decembra 2019

ÚRAD PRE DOHĽAD NAD VÝKONOM AUDITU
ÚDVA
93
číslo licencie
ALFA AUDIT, s.r.o.

ALFA AUDIT, s.r.o.
audítorská spoločnosť číslo licencie 93
Ing. Jarmila Bokorová
Zodpovedný audítor, číslo licencie 175

OFZ, a.s. je spoločnosť s viac ako 60-ročnou históriu výroby ferozliatin, suroviny, bez ktorej je výroba ocele nemožná.

OFZ, a.s. je spoločnosť, kde sa prírodné zdroje transformujú do výrobkov, ktoré sú dlhodobo známe svojou vysokou kvalitou. A zároveň je to spoločnosť, ktorá svojím významom presahuje región Strednej Európy.

V spoločnosti OFZ, a.s. moderné technológie chránia životné prostredie, aby zachovali udržateľný rozvoj pre nové generácie.

OFZ, a.s. - meníme viac než len vlastnosti ocele

FEROZLIATINY

Používajú sa pri dezoxidácii a legovaní ocele, očkovaní a modifikovaní liatin. Spoločnosť OFZ, a.s. vyrába širokú paletu mangánových a kremíkatých ferozliatin.

PLNENÉ PROFILY

Používajú sa pri dezoxidácii a legovaní ocele, očkovaní a modifikovaní liatin. Spoločnosť OFZ, a.s. vyrába širokú paletu plnených profilov s rôznymi práškovými náplňami.

VEDĽAJŠIE VÝROBKY

Významnou súčasťou spoločnosti je aj výroba vedľajších produktov prostredníctvom bezodpadových výrobných procesov. Vedľajšie produkty je možné využiť ako prísady do betónov, žiaruvzdorné materiály, v stavebníctve, či pri úpravách terénu.

KOVOVÝ KREMÍK

Používa sa na výrobu hliníkových zliatin, v chemickom a fotovoltaickom priemysle a na výrobu polovodičov. OFZ, a.s. vyrába rôzne kvality kovového kremíka.

OFZ, a.s., Široká 381, 027 41 Oravský Podzámok, Slovensko

www.ofz.company