

# Výroční správa **2017**



# ZÁKLADNÉ PILIERE OFZ

Vďaka využívaniu moderných technológií spoločnosť OFZ transformuje suroviny na výrobky s vysokou pridanou hodnotou. Význam spoločnosti presahuje hranice Slovenska.

## 01 / KVALITA VÝROBY

Spoločnosť OFZ vyrobila v roku 2017 takmer 137 tisíc ton ferozliatin a plnených profilov, čo oproti predchádzajúcemu roku predstavuje nárast o viac ako 20 %.

## 02 / PLNENIE POTRIEB ZÁKAZNÍKOV

OFZ predala v roku 2017 viac ako 132 tisíc ton ferozliatin a ostatných produktov vrátane služieb v celkovej hodnote takmer 169 mil. EUR. Na tržbách z predaja ferozliatin a plnených profilov sa najviac podieľala Česká republika (35 %), Slovensko (15 %), Poľsko (14 %), Nemecko (7 %) a Maďarsko (5 %).

## 03 / INVESTÍCIE DO VÝROBY A ŽIVOTNÉHO PROSTREDIA

V roku 2017 predstavovali investície spoločnosti OFZ do zvýšenia ochrany životného prostredia viac ako 860 tis. EUR. Spoločnosť investovala najmä do modernizácie odprašovania drviacich a triediacich liniek, čo predstavuje minimalizáciu prašnosti aj v ďalšom stupni výrobného procesu. Z hľadiska ekológie je významnou investíciou aj peletizačná a briketačná linka na spracovanie dreveného odpadu s využitím odpadového tepla z výroby ferozliatin.

## 04 / SCHOPNÍ ZAMESTNANCI

Priemerný zárobok v OFZ v roku 2017 predstavoval 1157 EUR, čo je v porovnaní s priemernou mzdou v okrese Dolný Kubín o 15 % viac a zároveň nárast oproti roku 2016 o 7,2 %.

# HLAVNÉ SKUPINY VÝROBKOV

---




## FEROZLIATINY

Spoločnosť OFZ je diverzifikovaný výrobca ferozliatin v regióne strednej Európy a pre svojich zákazníkov ponúka široký sortiment kremíkatých a mangánových ferozliatin.

## PLNENÉ PROFILY

Spoločnosť OFZ patrí k významným výrobcam plnených profilov v Európe a svojim zákazníkom ponúka profily s rozličnými druhmi práškových náplní.



**DIVERZIFIKOVANÝ VÝROBCA FEROLIATIN  
V STREDNEJ EURÓPE**

---

**VÝZNAMNÝ VÝROBCA PLNENÝCH PROFILOV V EURÓPE**

# OBSAH

## VÝROČNEJ SPRÁVY

---

Základné piliere OFZ, a.s.	01
Hlavné skupiny výrobkov	02
Kľúčové ukazovatele	05
Rozhovor s výkonným riaditeľom OFZ, a.s.	08
Rok 2017 v spoločnosti OFZ, a.s.	09
Ferozliatiny	11
Plnené profily	13
Investície a výskum	15
Zamestnanci	16
Orgány spoločnosti	17
Finančná situácia	18
Finančné výkazy	19
Výrok audítora k výročnej správe	27

# OFZ - SPOLOČNOSŤ SO ŠIROKÝM PORTFÓLIOM PRODUKTOV

OFZ je spoločnosť, ktorej význam presahuje región strednej Európy. Stratégiou spoločnosti je produkcia výrobkov vyššej kvality pri zachovaní udržateľného rozvoja. Dôkazom toho sú aj nové projekty pripravované v oblasti rozširovania druhov výroby ferozliatin, kovov a plnených profilov, investície do ďalšieho zvýšenia ochrany životného prostredia a energetickej efektívnosti.

**169,1 mil.** - obrat

**12 druhov** - vyrábaných ferozliatin a plnených profilov

## OFZ, a.s. SLOVENSKO:

### KAPACITA VÝROBY FEROLIATIN

7 elektrických oblúkových pecí: 136 tisíc ton ročne

### KAPACITA VÝROBY PLNENÝCH PROFILOV

2 linky, 10 tisíc ton ročne



# KLÚČOVÉ UKAZOVATELE

mil. EUR	2017	2016	2015	Zmena 2017-2016
Obrat	169,1	104,6	116,5	61,7%
Výnosy z hospodárskej činnosti	176,1	108,1	121,7	62,9%
Náklady na hospodársku činnosť	156,9	107,7	119,5	45,7%
Prevádzkový zisk	19,1	0,4	2,1	>10x
Zisk pred zdanením	18,1	1,2	2,7	>10x
Zisk po zdanení	14,3	0,7	2,6	>10x
EBITDA	20,6	1,0	3,0	>10x
Dlhodobý majetok	22,9	20,6	14,1	11,1%
Krátkodobý majetok	97,2	74,7	81,8	30,2%
Vlastné imanie	48,7	34,4	38,6	41,3%
Celkové záväzky	71,5	60,9	57,1	17,4%
Hrubá marža	17,7%	8,0%	10,0%	9,7%
Prevádzková marža	11,3%	0,4%	1,8%	10,9%
Marža EBITDA	12,2%	1,0%	2,6%	11,2%
Pracovný kapitál <sup>1</sup>	47,1	34,7	68,0	35,9%
Bežná likvidita <sup>2</sup>	1,32	1,11	1,10	20,8%
Celková zadlženosť <sup>3</sup>	59,5%	63,9%	59,5%	-4,4%
Počet zamestnancov <sup>4</sup>	505	476	429	6,1%

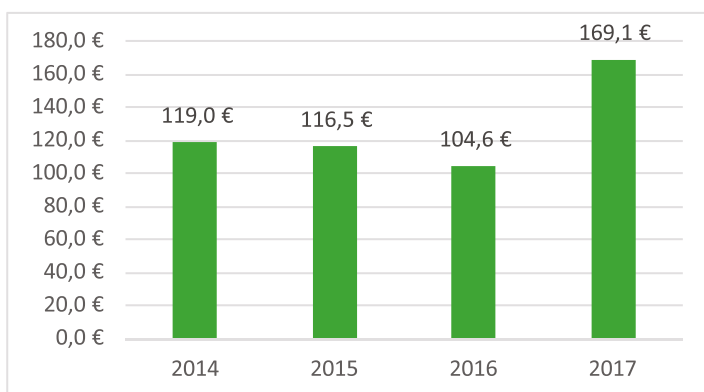
<sup>1</sup> pracovný kapitál = krátkodobý majetok - krátkodobé záväzky

<sup>2</sup> likvidita II. stupňa

<sup>3</sup> celkové záväzky / celkový majetok

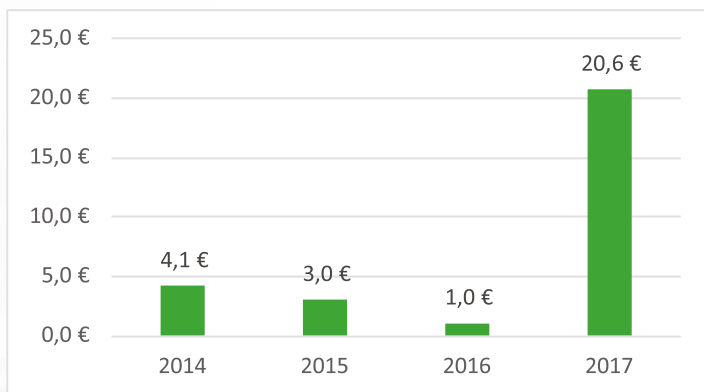
<sup>4</sup> priemerný počet zamestnancov

Aj napriek výkyvom v cenách niektorých strategických surovín ceny ferozliatin v roku 2017 vykazovali pozitívny trend, čo sa odrazilo aj na hospodárskom výsledku spoločnosti OFZ, a.s.



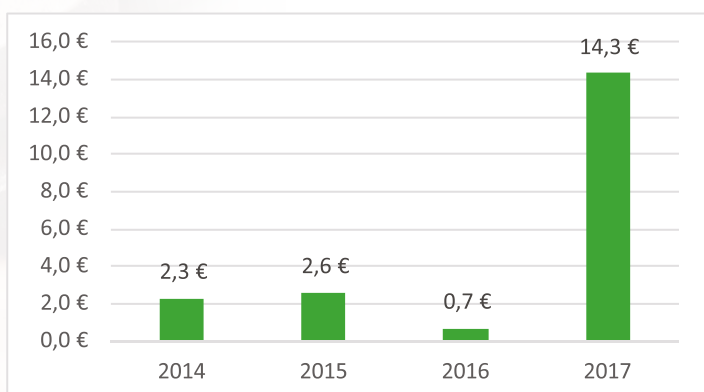
## OBRAT (mil. EUR)

V roku 2017 stúpol obrat spoločnosti OFZ, a.s. v porovnaní s predchádzajúcim rokom o viac ako 60 % na 169,1 mil. EUR, čo bolo spôsobené najmä zvýšením cien našich výrobkov a objemu predaja.



## EBITDA (mil. EUR)

V dôsledku vyšších cien ferozliatin stúpol EBITDA v 2017 až na 20,6 mil. EUR, čo v porovnaní s predchádzajúcim rokom predstavuje viac ako 20-násobný nárast.



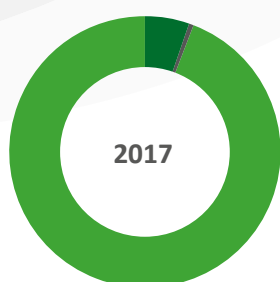
## ZISK PO ZDANENÍ (mil. EUR)

Vyššie predajné ceny ferozliatin mali významný dopad aj na hospodársky výsledok spoločnosti OFZ, a.s. po zdanení, ktorý oproti roku 2016 stúpol viac ako 20-násobne.

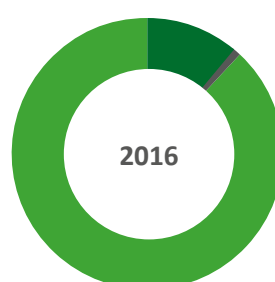
# KLÍČOVÉ UKAZOVATELE



## Obrat podľa jednotlivých typov výrobkov a tovaru (bez tržieb z predaja služieb) (EUR)

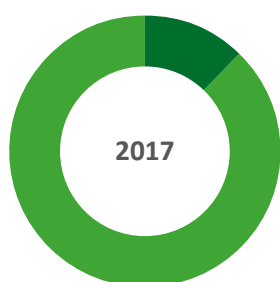


■ plnené profily **5,4%**  
■ ferozliatiny a kovy **93,9%**  
■ vedľajšie produkty **0,7%**

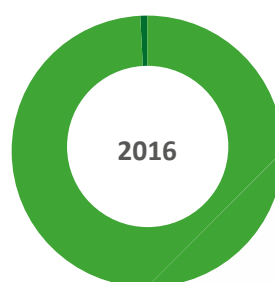


■ plnené profily **9,8%**  
■ ferozliatiny **89,4%**  
■ vedľajšie produkty **0,8%**

## Marža EBITDA

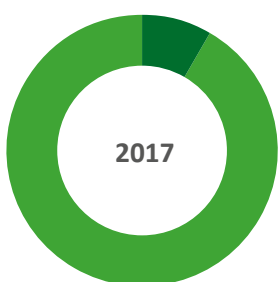


■ Marža EBITDA **12,2%**  
■ obrat

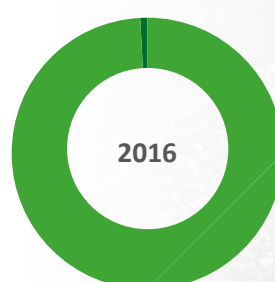


■ Marža EBITDA **1,0%**  
■ obrat

## Marža čistého zisku po zdanení



■ marža čistého zisku **8,5%**  
■ obrat



■ marža čistého zisku **0,6%**  
■ obrat



# Ing. Branislav Klocok

výkonný riaditeľ OFZ, a. s.

// *klúčovým faktorom vo výrobe ferozliatin je stále cena elektrickej energie a stratégia nákupu Mn rudy v dôsledku veľkých výkyvov jej ceny na svetových trhoch* //



## 01 Ako môžete hodnotiť rok 2017 z pohľadu vývoja v Slovenskom a Európskom hutníctve?

Rok 2017 bol z pohľadu hutníctva pozitívnym rokom. Ceny mangánových ferozliatin sa držali na vysokých úrovniach a aj napriek výkyvom v cenách mangánovej rudy bola ich výroba zisková. Obdobná situácia pretrvávala na trhu s kremíkatými ferozliatinami, preto sa spoločnosť OFZ zatiaľ rozhodla ponechať vo výrobnom programe existujúce portfólio výrobkov. Táto situácia však nepretrvá dlho a už rok 2018 sa javí z tohto pohľadu horším aj v dôsledku predpokladaného zvýšenia nákladov na elektrickú energiu. To je aj jedným z dôvodov, prečo spoločnosť OFZ presadzuje stratégiu diverzifikácie výrobného portfólia, alternatívnych zdrojov surovín a zlepšovanie technológií, ktoré sú nevyhnutným predpokladom efektívneho výrobného procesu.

## 02 Čo robí spoločnosť pre ochranu životného prostredia?

Spoločnosť OFZ pracuje na minimalizácii dopadov hutníckej výroby na životné prostredie. Dôkazom toho je nielen bezodpadové hospodárstvo, ale aj investície do významného zlepšenia ochrany ovzdušia pri využití najlepších dostupných technológií (BATs) odprašovania. V roku 2017 spoločnosť OFZ investovala nemalé finančné prostriedky do odprašenia drviacich a triediacich liniek, čo predstavuje minimalizáciu prašnosti na ďalšom stupni výrobného procesu. Investície smerovali aj do plazmovej pece vhodnej na pretavovanie prachových úletov z výroby mangánových ferozliatin s ich opätovným využitím vo výrobe.

## 03 Prečo ste sa rozhodli investovať do briketačnej a peletizačnej linky?

Briketačná a peletizačná linka bude spracovávať drevený odpad na výrobu brikiet vhodných na kúrenie. Ekologickým aspektom linky je najmä využitie odpadového tepla z výroby ferozliatin ako zdroja energie na sušenie suroviny, ktorá by sa inak musela sušiť za pomoci konvenčných palív.

## 04 Ako vidíte vyhliadky spoločnosti do budúcnosti?

Ako to v živote býva po dobrých rokoch zvyknú prísť aj tie zlé. Budúci rok bude pre nás rokom, keď sa musíme pripraviť na horšie časy. Preto je potrebné dokončiť diverzifikáciu nášho portfólia a samozrejme neustále znižovať naše výrobné náklady.

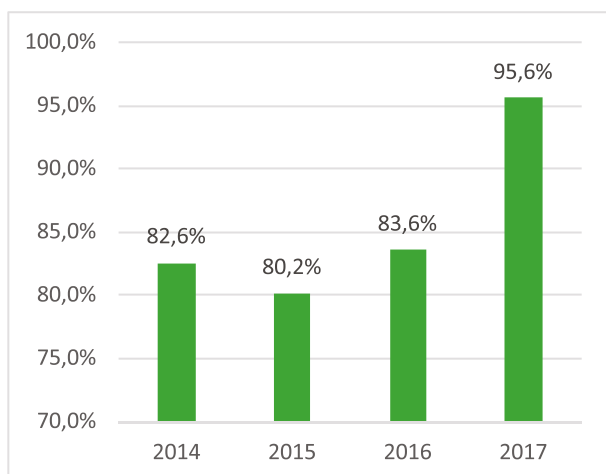
# ROK 2017

## v spoločnosti OFZ, a. s.



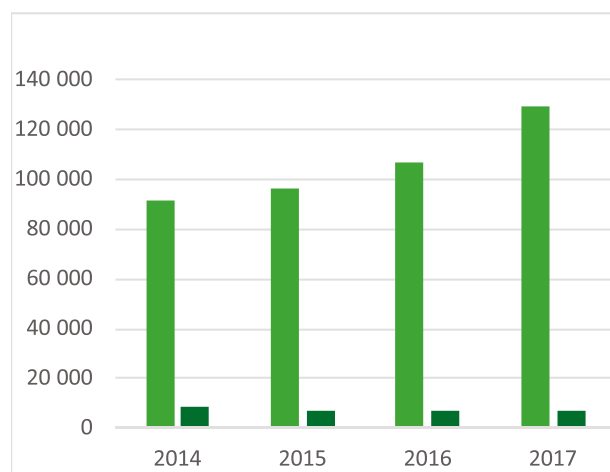
V roku 2017 sa výroba sústredila na produkciu tradičných ferozliatin s vysokou mierou využitia výrobných kapacít až takmer na 96 %. Bol to však pre spoločnosť aj rok zavádzania nových postupov, najmä v oblasti zmeny spôsobu vykládky surovín a zavážania pece. Do pece č. 22 na výrobu kovového kremíka smerovali ďalšie investície, pričom s výrobou tohto produktu sa plánuje začať v druhej polovici 2018.

Dané investície sú plne v súlade so stratégiou spoločnosti zamerať sa na výrobu ferozliatin a kovov s vysokou pridanou hodnotou. Spoločnosť taktiež v porovnaní s predchádzajúcim rokom navýšila výrobu stredne uhlíkatého FeMn. Veríme, že v nasledujúcich rokoch potvrdíme naše snahy o lepšiu diverzifikáciu portfólia produktov pre našich zákazníkov.



### Využitie výrobných kapacít (%) (2014-2017)

Výroba ferozliatin v roku 2017 tvorila 94,6 % podielu na celkovej hmotnosti výrobkov. Oproti roku 2016 stúpla výroba ferozliatin o 21,6 % na viac ako 129 tisíc ton a výroba plnených profilov sa držala na vyrovnej úrovni a stúpla len o 2,0 % na viac ako 7 tisíc ton.

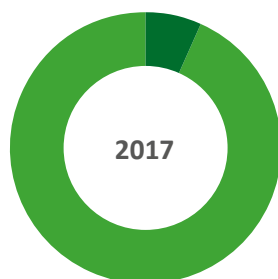


### Celková skladba výroby (tt) (2014-2017)

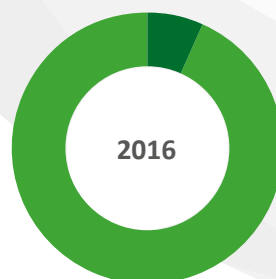
■ ferozliatiny ■ plnené profily

Výroba v tis. tt	2017	2016	2015	Zmena 2017-2016
Ferozliatiny	129,5	106,5	96,3	21,6%
Plnené profily	7,4	7,2	6,9	2,0%
Spolu	136,9	113,7	103,2	20,3%

## Celková skladba výroby (tt)



- ferozliatiny **94,6%**
- plnené profily **5,4%**



- ferozliatiny **93,6%**
- plnené profily **6,4%**

## ZÁKAZNÍCI

Hlavnou stratégiou spoločnosti je diverzifikácia vychádzajúca z potrieb zákazníka, pričom spoločnosť si zachováva zhruba rovnaký objem vyrobených plnených profilov. V roku 2017 sa však vyrobilo viac ferozliatin, mierne sa navýšila výroba stredne uhlíkatého FeMn a investovalo sa aj do pece č. 22 na výrobu kovového kremíka. Prioritou spoločnosti aj naďalej ostáva flexibilita dodávok a orientácia na zákazníka.

## INVESTÍCIE

V roku 2017 možno rozdeliť investície do niekoľkých oblastí. Okrem budovy výrobnéj haly, strojov aj v oblasti vyhŕňania trosky a dopravných prostriedkov smerovali investície najmä do pece č. 22 na výrobu kovového kremíka, zmeny spôsobu zavážania pece, či modernizácie odprášenia drviacich a triediacich liniek, plazmovej pece a linky na výrobu brikiet z dreveného odpadu.

## ŽIVOTNÉ PROSTREDIE

OFZ, a.s. dlhodobo venuje maximálnu pozornosť ochrane životného prostredia, čoho dôkazom je bezodpadová výroba. Prioritou aj naďalej ostáva zlepšenie technológií a súčasných parametrov jeho ochrany. V roku 2017 spoločnosť investovala najmä do modernizácie odprášenia drviacich a triediacich liniek s minimalizáciou prašnosti na ďalšom stupni výrobného procesu. Spoločnosť takisto plánuje v roku 2018 získať certifikát environmentálneho manažmentu podľa normy ISO 14001.

## ZAMESTNANCI

OFZ, a.s. sa dlhodobo zameriava na výchovu a vzdelávanie odborníkov pre oblasť hutníckej výroby. V spolupráci s miestnymi strednými školami spoločnosť OFZ v roku 2017 poskytla odborný výcvik 22 študentom v odboroch elektromechanik, elektromechanik-silno-prúdová technika a elektromechanik strojov a zariadení. V rámci letných prázdnin študenti odboru hutníctva na vysokej škole nadobúdali skúsenosti v hutníctve pri vykonávaní pomocných prác vo výrobnéj prevádzke.

# FEROZLIATINY

Výroba viac ako **129 tisíc** ton ferozliatin

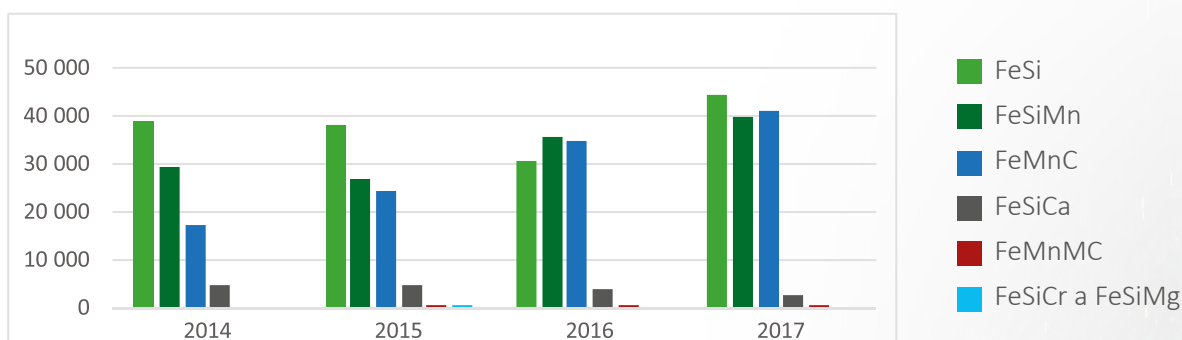


## Porovnanie výroby ferozliatin podľa jednotlivých druhov (tt) (2015-2017)

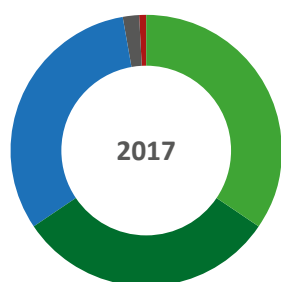
V roku 2017 v dôsledku priaznivého cenového vývoja na trhu zohrávala významnú úlohu produkcia FeSi s najvyšším percentuálnym nárastom oproti predchádzajúcemu roku. Miernejším tempom sa zvýšila

aj výroba Mn ferozliatin, čo malo celkovo dopad na zvýšenie produkcie ferozliatin až takmer o 22 % v porovnaní s predchádzajúcim rokom. Spoločnosť v roku 2017 nevyrobila žiadny FeSiCr.

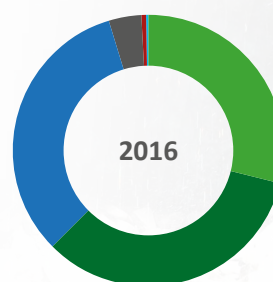
Výroba ferozliatin (v tis. tt)	2017	2016	2015	Zmena 2017-2016
FeSi	44,6	30,9	38,2	44,7%
FeSiMn	40,1	35,7	27,1	12,1%
FeMnC	41,3	35,0	24,5	18,0%
FeSiCa	2,7	4,1	5,0	-34,9%
FeMnMC	0,8	0,6	0,8	39,9%
FeSiCr	0,0	0,2	0,7	-100,0%
Spolu	129,5	106,5	96,3	21,6%



Skladba výroby ferozliatin (%)



FeSi **34,5%**  
 FeSiMn **30,9%**  
 FeMnC **31,9%**  
 FeSiCa **2,1%**  
 FeMnMC **0,6%**



FeSi **29,0%**  
 FeSiMn **33,6%**  
 FeMnC **32,9%**  
 FeSiCa **3,8%**  
 FeMnMC **0,6%**  
 FeSiCr a FeSiMg **0,2%**

# FEROZLIATINY

## Predaj viac ako **125 tisíc** ton ferozliatin

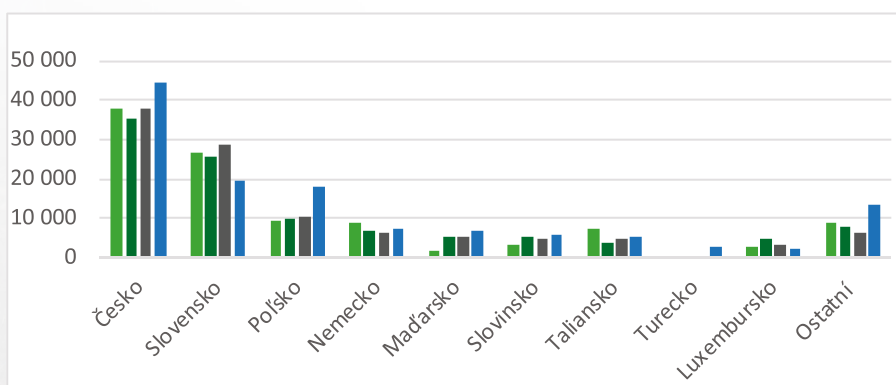
**V roku 2017 predala spoločnosť OFZ, a.s. o 16,4 % viac ferozliatin a kovov.**

K zvýšeniu predaja ferozliatin prispelo najmä FeSi, menší podiel na zvýšení predaja mali mangánové ferozliatiny.

Predaj ferozliatin (v tis. tt)	2017	2016	2015	Zmena 2017-2016
FeSi	46,4	34,0	37,5	36,6%
FeSiMn	35,7	33,4	33,7	7,0%
FeMnC	38,8	36,4	29,7	6,6%
FeSiCa	0,7	1,4	2,2	-47,3%
FeMnMC	0,2	1,1	0,9	-85,8%
FeCrC	0,0	0,2	0,2	-100,0%
FeSiCr + kovy	3,6	1,3	0,0	173,8%
Spolu	125,5	107,8	104,2	16,4%

V roku 2017 prevládal predaj ferozliatin na bližšie trhy a región strednej Európy, najmä v Českej republike a Poľsku, kde spoločnosť zaznamenala jeho posilnenie. Na predaji sa významne podieľalo aj Slo-

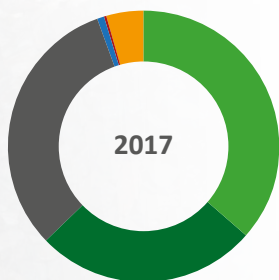
vensko, avšak v porovnaní s predchádzajúcim rokom išlo o pokles. Stabilne vysoký predaj si udržali aj trhy v Nemecku, Maďarsku, Slovinsku a Taliansku.



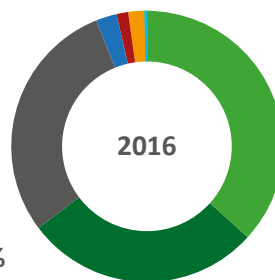
**Predaj ferozliatin podľa jednotlivých krajín**  
(v tonách) (2014-2017)

■ 2014    ■ 2016  
■ 2015    ■ 2017

**Podiel predaja jednotlivých typov ferozliatin na tržbách (%)**



■ FeSi **36,5%**  
■ FeSiMn **26,3%**  
■ FeMnC **31,8%**  
■ FeSiCa **0,7%**  
■ FeMnMC **0,2%**  
■ FeSiCr + kovy **4,4%**



■ FeSi **36,7%**  
■ FeSiMn **27,9%**  
■ FeMnC **29,2%**  
■ FeSiCa **2,5%**  
■ FeMnMC **1,3%**  
■ FeSiCr + kovy **2,2%**  
■ FeCrC **0,2%**

# PLNENÉ PROFILY

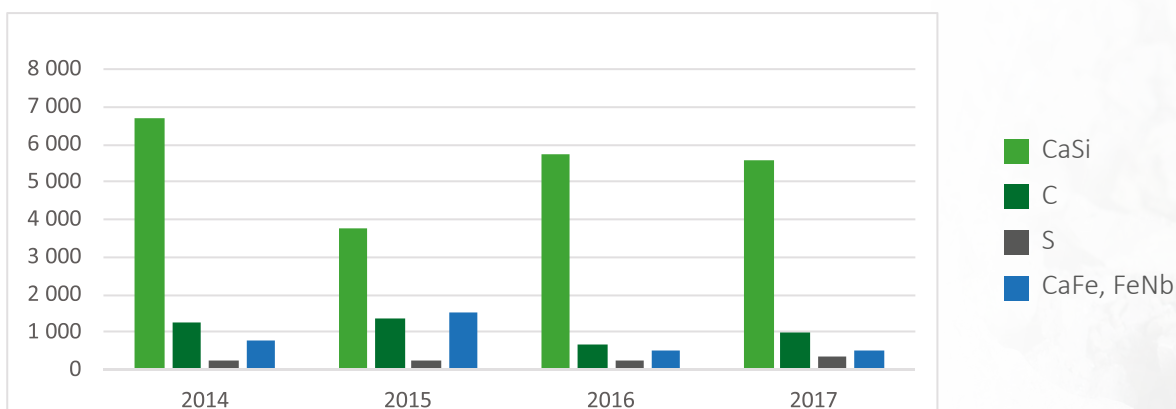
viac ako **7 tisíc** ton vyrobených profilov

## Porovnanie výroby plnených profilov podľa jednotlivých druhov (tt) (2015-2017)

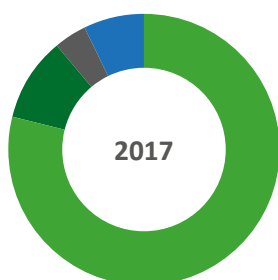
Aj v roku 2017 sa na výrobe plnených profilov najväčšmi podieľala výroba plneného profilu s práškovou náplňou CaSi. Výroba profilov sa oproti predchádzajúcemu roku zvýšila len mierne o 2,0 %. Pokles

vo výrobe CaSi a CaFe profilu bol kompenzovaný nárastom produkcie profilov s práškovou náplňou uhlíka a síry.

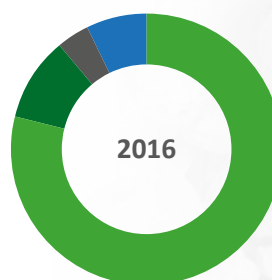
Výroba plnených profilov (tt)	2017	2016	2015	Zmena 2017-2016
CaSi	5 556	5 734	3 775	-3,1%
C	976	703	1 367	38,9%
S	348	277	275	25,7%
CaFe, FeNb	513	533	1 523	-3,7%
Spolu	7 393	7 247	6 941	2,0%



Skladba výroby plnených profilov (%)



CaSi **75%**  
C **13%**  
S **5%**  
CaFe, FeNb **7%**



CaSi **79%**  
C **10%**  
S **4%**  
CaFe, FeNb **7%**



# PLNENÉ PROFILY

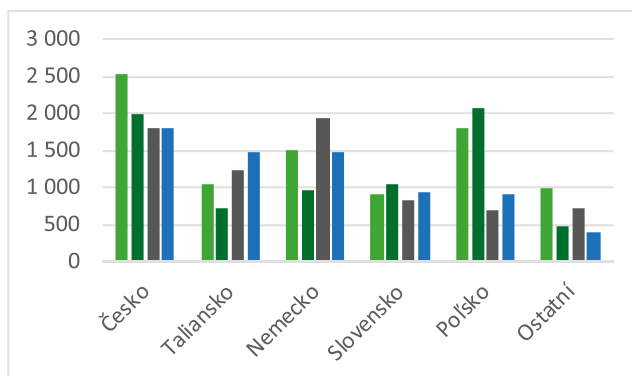
## Predaj 7 tisíc ton

V roku 2017 predala spoločnosť OFZ, a.s. 7 tisíc ton plnených profilov, čo predstavuje oproti predchádzajúcemu roku pokles o 3,2%. Nárast v predaji uhlíkového a sírového profilu už nedokázal kompenzovať pokles v predaji CaSi a CaFe profilu.

Plnené profily majú nezastupiteľné miesto pri výrobe ocele, jej dezoxidácii a legovaní, či pri očkovaní a modifikovaní liatin. Predaj plnených profilov vo veľkej miere kopíruje krajiny, kde sa predávala aj značná časť produkcie ferozliatin. V roku 2017 hral hlavnú úlohu predaj profilov do Českej republiky, Talianska, Nemecka a Slovenska.

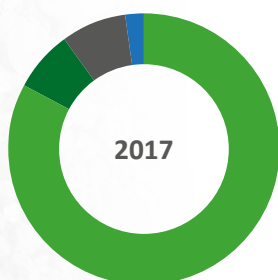
**Predaj plnených profilov podľa jednotlivých krajín v tonách**

■ 2014    ■ 2016  
■ 2015    ■ 2017

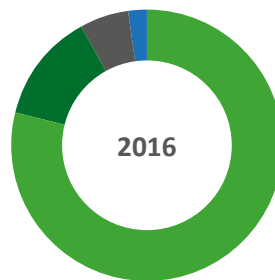


Predaj plnených profilov (tt)	2017	2016	2015	Zmena 2017-2016
CaSi	5 251	5 686	4 037	-7,7%
C	946	704	1 434	34,4%
S	315	277	277	13,5%
CaFe, FeNb, Ca	490	562	1 543	-12,9%
Spolu	7 001	7 229	7 292	-3,2%

**Podiel predaja jednotlivých typov plnených profilov na tržbách (%)**



■ CaSi **83%**  
■ CaFe **7%**  
■ C **8%**  
■ S **2%**

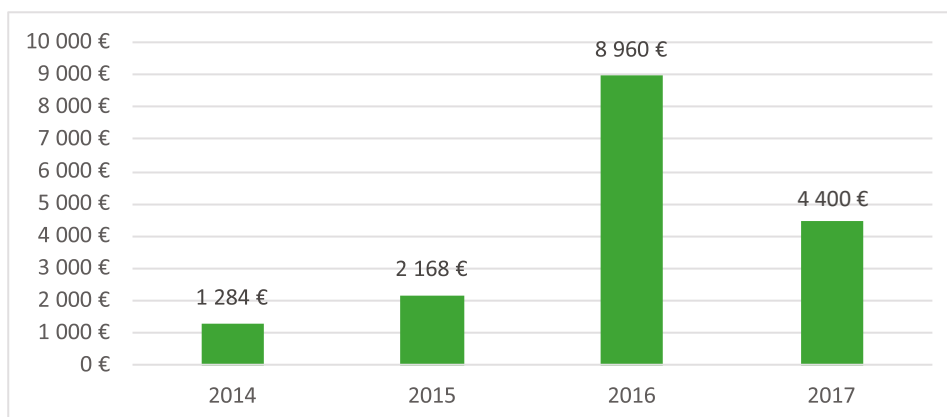


■ CaSi **79%**  
■ CaFe **13%**  
■ C **6%**  
■ S **2%**

# INVESTÍCIE A VÝSKUM

suma investícií **4,4** mil. EUR

Spoločnosť OFZ, a.s. v roku 2017 znížila objem finančných prostriedkov smerovaný do investícií v porovnaní s rekordným rokom 2016. Objem investícií teda poklesol o takmer 51 % najmä v dôsledku nižších investícií do pece č. 22 na výrobu kovového kremíka.



**Vývoj investícií  
v spoločnosti  
OFZ, a. s.**  
(v tis. EUR)

V roku 2017 smerovali investície do výrobných hál, strojov aj v oblasti vyhrievania trosky, dopravných prostriedkov, pece č. 22 na výrobu kovového kremíka, zmeny spôsobu zavážania pece, či modernizácie odprášenia drviacich a triediacich liniek a do briketačnej a peletizačnej linky.

Investície (v tis. EUR)	2017
Dopravné prostriedky	1 438 €
Pec na výrobu Si kovu	869 €
Peletáreň a preddavky	603 €
Stroje a zariadenia	474 €
Zmena spôsobu zavážania pece	348 €
Odprášenie drviacich a triediacich liniek	257 €
Budovy a haly	148 €
Software	138 €
Plazmová pec	125 €
Spolu	4 400 €

V roku 2017 spoločnosť OFZ, a.s. inicializovala výskumný projekt zaoberajúci sa návrhom a výrobou paniev bez používania žiaruvzdorných tehál, pričom výmurovka paniev by mala byť monolitická zo žiaruvzdorného betónu. Prínos výskumu spočíva vo zvýšení bezpečnosti nakladania s panvami a zlepšení ekonomických aspektov ich používania.

Opis	2017	2016
Náklady na výskum - Zmena výmuroviek paniev v podmienkach OFZ, a.s.	42 404 €	0 €



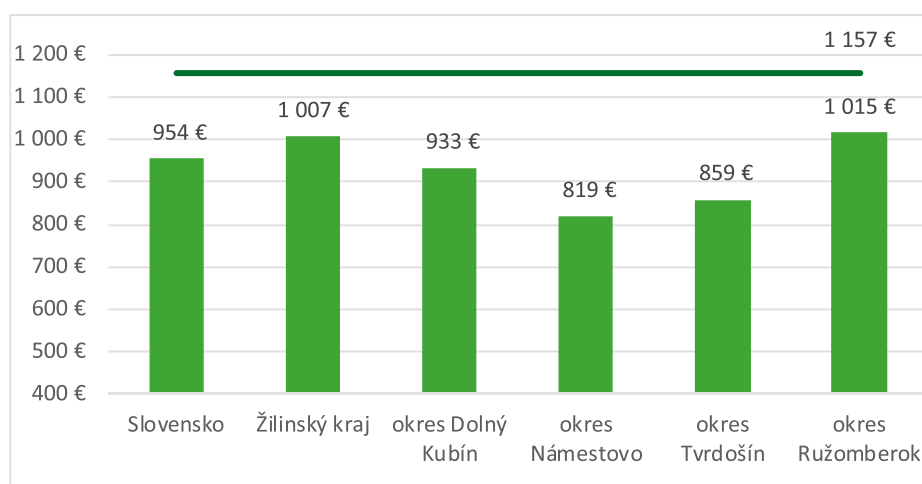


# ZAMESTNANCI

**505** zamestnancov, priemerná mzda **1157 EUR**

Spoločnosť OFZ, a.s. neustále zlepšuje pracovné podmienky a kvalitu pracovného prostredia. V roku 2017 vzrástol počet zamestnancov o viac ako 6 %,

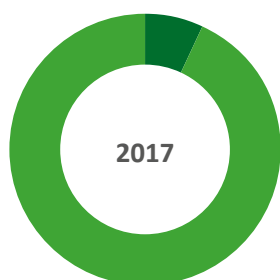
pričom priemerná mzda sa zvýšila o viac ako 7 % a je tak najvyššou v danom regióne.



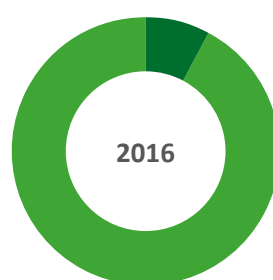
**Porovnanie priemerných zárobkov v spoločnosti OFZ, a. s. so Slovenskom (2017)**

- Priemerná hrubá mzda € v SR
- Priemerná hrubá mzda v OFZ, a.s. €

**Podiel riadiacich pracovníkov k celkovému počtu zamestnancov (%)**



- Riadiaci pracovníci **6,9 %**
- Ostatní pracovníci **93,1 %**

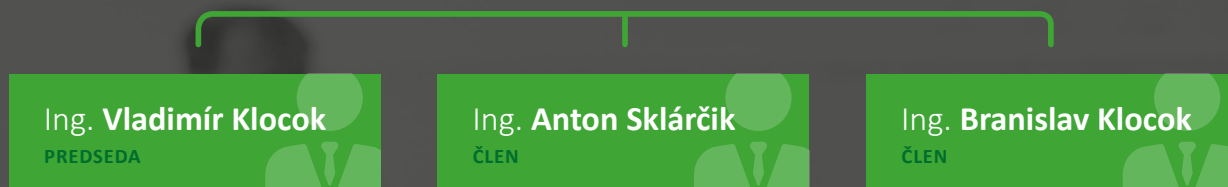


- Riadiaci pracovníci **7,4 %**
- Ostatní pracovníci **92,6 %**

Aj v roku 2017 pokračovala spoločnosť OFZ, a.s. v zabezpečovaní a podpore sociálnych aktivít pre svojich zamestnancov. Celková suma všetkých zákonných sociálnych nákladov na školenie a vzdelávanie, rekondičné pobyty a stravovanie zamestnancov dosiahla takmer 274 tisíc EUR.

# ORGÁNY SPOLOČNOSTI

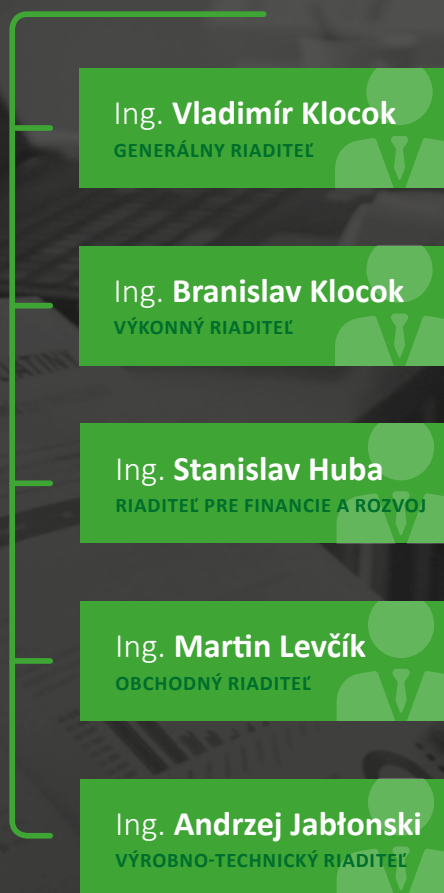
## PREDSTAVENSTVO



## DOZORNÁ RADA



## MANAŽMENT SPOLOČNOSTI



# FINANČNÁ SITUÁCIA

čistý obrat **169,1** mil. EUR

čistý zisk po zdanení **14,3** mil. EUR

V roku 2017 v dôsledku lepšej situácii na trhu v oblasti cien ferozliatin a plnených profilov dosiahla spoločnosť OFZ, a.s. výborné finančné výsledky. Zdravá finančná situácia podniku je predpokladom pre zvý-

šenie rozsahu investičných činností a zabezpečenie stratégie udržateľného rozvoja. Čistý obrat v tomto roku vzrástol o viac ako 60 % a OFZ zaznamenala aj významný rast prevádzkového zisku a EBITDA.

## Návrh na vysporiadanie zisku v bežnom účtovnom období (k 31. 12. 2017)

Položka	2017
Zisk	14 253 224 €
Prídel do rezervného fondu	1 425 324 €
Nerozdelený zisk	12 827 900 €

## Návrh na vysporiadanie zisku v bezprostredne predchádzajúcom účtovnom období (k 31. 12. 2016)

Položka	2016
Zisk	674 514 €
Prídel do rezervného fondu	67 452 €
Nerozdelený zisk	607 062 €

## Majetkové účasti OFZ, a.s. v dcérskych spoločnostiach (k 31. 12. 2017)

Podnik	Podiel na základnom imaní (EUR)	Podiel na vlastnom imaní (%)
ESI, s.r.o. Istebné	220 000 €	100,00%
OFZ Novokuzneck	144 €	100,00%

.....

## Výkaz ziskov a strát (k 31. 12. 2017) 1/2

.....

Označenie	Položka	Číslo riadku	Súčasný účt. obdobie €	Predch. účt. obdobie €
<b>*</b>	<b>Čistý obrat (časť účt. tr. 6 podľa zákona)</b>	<b>01</b>	<b>169 134 898</b>	<b>104 581 150</b>
<b>**</b>	<b>Výnosy z hospodárskej činnosti spolu súčet (r. 03 až r. 09)</b>	<b>02</b>	<b>175 991 707</b>	<b>108 112 180</b>
I.	Tržby z predaja tovaru (604, 607)	03	13 567 385	8 414 821
II.	Tržby z predaja vlastných výrobkov (601)	04	142 418 993	84 554 620
III.	Tržby z predaja služieb (602, 606)	05	12 642 277	10 855 997
IV.	Zmena stavu vnútro organizačných zásob (+/- účtová skupina 61)	06	2 008 463	-2 215 468
V.	Aktivácia (účtová skupina 62)	07	1 173 222	1 068 118
VI.	Tržby z predaja dlhodobého nehmotného majetku, dlhodobého hmotného majetku a materiálu (641, 642)	08	1 442 318	1 991 788
VII.	Ostatné výnosy z hospodárskej činnosti (644, 645, 646, 648, 655, 657)	09	2 739 049	3 442 304
<b>**</b>	<b>Náklady na hospodársku činnosť spolu r. 11 + r. 12 + r. 13 + r. 14 + r. 15 + r. 20 + r. 21 + r. 24 + r. 25 + r. 26</b>	<b>10</b>	<b>156 873 026</b>	<b>107 686 798</b>
A.	Náklady vynaložené na obstaranie predaného tovaru (504, 507)	11	13 140 821	8 333 989
B.	Spotreba materiálu, energie a ostatných neskladovateľných dodávok (501, 502, 503)	12	110 702 169	78 790 217
C.	Opravné položky k zásobám (+/-) (505)	13		
D.	Služby (účtovná skupina 51)	14	18 053 355	7 166 797
E.	Osobné náklady (r. 16 až r. 19)	15	10 363 101	8 998 929
E. 1.	Mzdové náklady (521, 522)	16	7 316 005	6 359 305
2.	Odmeny členom orgánom spoločnosti a družstva (523)	17		
3.	Náklady na sociálne poistenie (524, 525, 526)	18	2 663 133	2 272 432
4.	Sociálne náklady (527, 528)	19	383 963	367 192
F.	Dane a poplatky (účtovná skupina 53)	20	276 878	283 443
G.	Odpisy a opravné položky k dlhodobému nehmotnému majetku a dlhodobému hmotnému majetku (r. 22 + r. 23)	21	2 068 888	1 453 297
G. 1.	Odpisy dlhodobého nehmotného majetku a dlhodobého hmotného majetku (551)	22	2 069 740	1 453 329
2.	Opravné položky k dlhodobému nehmotnému majetku a dlhodobému hmotnému majetku (+/-) (553)	23	-852	-32
H.	Zostatková cena predaného dlhodobého majetku a predaného materiálu (541, 542)	24	838 494	1 121 403
I.	Opravné položky k pohľadávkam (+/-) (547)	25	-488 928	-499 988
J.	Ostatné náklady na hospodársku činnosť (543, 544, 545, 546, 548, 549, 555, 557))	26	1 918 248	2 038 711
<b>***</b>	<b>Výsledok hospodárenia z hospodárskej činnosti (r. 02 - r. 10)</b>	<b>27</b>	<b>19 118 681</b>	<b>425 382</b>
<b>*</b>	<b>Pridaná hodnota (r. 03 + r. 04 + r. 05 + r. 06 + r. 07) - (r. 11 + r. 12 + r. 13 + r. 14)</b>	<b>28</b>	<b>29 913 995</b>	<b>8 387 085</b>
<b>**</b>	<b>Výnosy z finančnej činnosti spolu r. 30 + r. 31 + r. 35 + r. 39 + r. 42 + r. 43 + r. 44</b>	<b>29</b>	<b>1 026 984</b>	<b>1 685 878</b>
VIII.	Tržby z predaja cenných papierov a podielov (661)	30		

.....

## Výkaz ziskov a strát (k 31. 12. 2017) 2/2

.....

Označenie	Položka	Číslo riadku	Súčasný účt. obdobie €	Predch. účt. obdobie €
IX.	Výnosy z dlhodobého finančného majetku (r. 32 až r. 34)	31		
IX. 1.	Výnosy z cenných papierov a podielov od prepojených účtovných jednotiek (665A)	32		
2.	Výnosy z cenných papierov a podielov v podielovej účasti okrem výnosov prepojených účtovných jednotiek (665A)	33		
3.	Ostatné výnosy z cenných papierov a podielov (665A)	34		
X.	Výnosy z krátkodobého finančného majetku (r. 36 až r. 38)	35		
X. 1.	Výnosy z krátkodobého finančného majetku od prepojených účtovných jednotiek (666A)	36		
2.	Výnosy z krátkodobého finančného majetku v podielovej účasti okrem výnosov prepojených účtovných jednotiek (666A)	37		
3.	Ostatné výnosy z krátkodobého finančného majetku (666A)	38		
XI.	Výnosové úroky (r. 40 + r. 41)	39	506 243	755 712
XI. 1.	Výnosové úroky od prepojených účtovných jednotiek (662A)	40	342 984	418 616
2.	Ostatné výnosové úroky (662A)	41	163 259	337 096
XII.	Kurzové zisky (663)	42	150 256	522 514
XIII.	Výnosy z precenenia cenných papierov a výnosy z derivátových operácií (664, 667)	43	370 485	407 041
XIV.	Ostatné výnosy z finančnej činnosti (668)	44		611
<b>**</b>	<b>Náklady na finančnú činnosť spolu r. 46 + r. 47 + r. 48 + r. 49 + r. 52 + r. 53 + r. 54</b>	<b>45</b>	<b>2 088 800</b>	<b>914 932</b>
K.	Predané cenné papiere a podiely (561)	46		
L.	Náklady na krátkodobý finančný majetok (566)	47		
M.	Opravné položky k finančnému majetku (+/-) (565)	48		
N.	Nákladové úroky (r. 51 + r. 52)	49	206 410	648 403
N. 1.	Nákladové úroky pre prepojené účtovné jednotky (562A)	50	117 700	599 600
2.	Ostatné nákladové úroky (562A)	51	88 710	48 803
O.	Kurzové straty (563)	52	770 195	55 653
P.	Náklady na precenenie cenných papierov a náklady na derivátové operácie (564, 567)	53	993 100	137 535
Q.	Ostatné náklady na finančnú činnosť (568, 569)	54	119 095	73 341
<b>***</b>	<b>Výsledok hospodárenia z finančnej činnosti (r. 29 - r. 45)</b>	<b>55</b>	<b>-1 061 816</b>	<b>770 946</b>
<b>****</b>	<b>Výsledok hospodárenia za účtovné obdobie pred zdanením (+/-) (r. 27 + r. 55)</b>	<b>56</b>	<b>18 056 865</b>	<b>1 196 328</b>
R.	Daň z príjmov (r. 58 + r. 59)	57	3 803 641	521 813
R. 1.	Daň z príjmov splatná (591, 595)	58	5 067 198	3 010
2.	Daň z príjmov odložená (+/-) (592)	59	-1 263 557	518 803
S.	Prevod podielov na výsledku hospodárenia spoločníkom (+/-596)	60		
<b>****</b>	<b>Výsledok hospodárenia za účtovné obdobie po zdanení (+/-) (r. 56 - r. 57 - r. 60)</b>	<b>61</b>	<b>14 253 224</b>	<b>674 515</b>

Súvaha (k 31. 12. 2017) 1/6

Ozna- čenie	STRANA AKTÍV	Číslo riadku	Bežné účtovné obdobie		Bezprostredne predchádza- júce účtovné obdobie €
			Brutto - časť 1 Korekcia - časť 2	Netto 2	Netto 3
a	b	c			
	<b>Spolu majetok r. 002 + r. 033 + r. 074</b>	<b>001</b>	<b>149 221 831</b> <b>28 967 618</b>	<b>120 254 213</b>	<b>95 317 478</b>
<b>A.</b>	<b>Neobežný majetok r. 003 + r. 011 + r. 021</b>	<b>002</b>	<b>48 672 171</b> <b>25 785 726</b>	<b>22 886 445</b>	<b>20 583 220</b>
<b>A.I.</b>	<b>Dlhodobý nehmotný majetok súčet (r. 004 až 010)</b>	<b>003</b>	<b>674 830</b> <b>478 141</b>	<b>196 689</b>	<b>1 018 798</b>
A.I.1.	Aktivované náklady na vývoj (012)- /072, 091A/	004			
2.	Softvér (013)- /073, 091 A/	005	479 441 282 752	196 689	86 697
3.	Oceniteľné práva (014)- /074, 091A/	006	62 302 62 302		2 101
4.	Goodwill (015)- /075, 091A/	007			
5.	Ostatný dlhodobý nehmotný majetok (019, 01X)- /079, 07X, 091A/	008	133 087 133 087		
6.	Obstarávaný dlhodobý nehmotný majetok (041)-093	009			930 000
7.	Poskytnuté preddavky na dlhodobý nehmotný majetok (051) – 095A	010			
<b>A.II.</b>	<b>Dlhodobý hmotný majetok súčet (r.012 až 020)</b>	<b>011</b>	<b>47 958 863</b> <b>25 299 618</b>	<b>22 659 245</b>	<b>19 538 664</b>
A.II.1.	Pozemky (031)- 092A	012	752 795	752 795	752 795
2.	Stavby (021)- /081, 092A/	013	16 209 031 7 664 513	8 544 518	7 545 171
3.	Samostatné hnuiteľné veci a súbory hnuiteľných vecí (022)- /082, 092A/	014	28 988 992 17 562 451	11 426 541	3 372 515
4.	Pestovateľské celky trvalých porastov (025)- /085, 092A/	015			
5.	Základné stádo a ťažné zvieratá (026)- /086, 092A/	016			
6.	Ostatný dlhodobý hmotný majetok (029, 02X, 032)- /089, 08X, 092A/	017	169 167 72 654	96 513	96 514
7.	Obstarávaný dlhodobý hmotný majetok (042)-094	018	1 274 402	1 274 402	7 669 969
8.	Poskytnuté preddavky na dlhodobý hmotný majetok (052) -095A	019	564 476	564 476	101 700
9.	Opravná položka k nadobudnutému majetku (+/-097) +/-098	020			

Súvaha (k 31. 12. 2017) 2/6

Ozna- čenie	STRANA AKTÍV	Číslo riadku	Bežné účtovné obdobie		Bezprostredne predchádza- júce účtovné obdobie €
			Brutto - časť 1 Korekcia – časť 2	Netto 2	
a	b	c			
<b>A.III.</b>	<b>Dlhodobý finančný majetok súčet (r. 022 až 029)</b>	<b>021</b>	<b>38 478</b> <b>7 967</b>	<b>30 511</b>	<b>25 758</b>
A.III.1.	Podielové cenné papiere a podiely v prepojených účtovných jednotkách (061A, 062A, 063A)- /096A/	022	30 485	30 485	25 758
2.	Podielové cenné papiere a podiely s podielovou účasťou okrem v prepojených účtovných jednotkách (062A) – 096A	023	7 303 7 303		
3.	Ostatné realizovateľné cenné papiere a podiely (063A)- /096A/	024	664 664		
4.	Pôžičky prepojeným účtovným jednotkám (066A)- 096A	025			
5.	Pôžičky v rámci podielovej účasti okrem prepojeným účtovným jednotkám (066A)-/096A/	026			
6.	Ostatné pôžičky (067A)- /096A/	027			
7.	Dlhové cenné papiere a ostatný dlhodobý finančný majetok (065A, 069A, 06XA)- /096A/	028			
8.	Pôžičky a ostatný dlhodobý finančný majetok so zostatkovou dobou splatnosti najviac jeden rok (066A, 067A, 069A, 06XA)- /096A/	029			
9.	Účty v bankách s dobou viazanosti dlhšou ako jeden rok (22XA)	030			
10.	Obstarávaný dlhodobý finančný majetok (043)- /096A/	031	26	26	
11.	Poskytnuté preddavky na dlhodobý finančný majetok (053) - /095A/	032			
<b>B.</b>	<b>Obežný majetok r. 034 + r. 041 + r. 053 + r. 066 + r. 071</b>	<b>033</b>	<b>100 420 823</b> <b>3 181 892</b>	<b>97 238 931</b>	<b>74 691 142</b>
<b>B.I.</b>	<b>Zásoby súčet (r. 035 až 040)</b>	<b>034</b>	<b>26 426 528</b>	<b>26 426 528</b>	<b>21 426 087</b>
B.I.1.	Materiál (112,119, 11X)- /191, 19X/	035	12 909 380	12 909 380	11 606 778
2.	Nedokončená výroba a polotovary vlastnej výroby (121,122, 12X)- /192,193, 19X/	036	444 927	444 927	575 425
3.	Výrobky (123) – /194/	037	9 540 339	9 540 339	7 401 377
4.	Zvieratá (124) – /195/	038			
5.	Tovar (132, 133, 13X, 139) – /196, 19X/	039	1 300 248	1 300 248	1 178 249
6.	Poskytnuté preddavky na zásoby (314A) – /391A/	040	2 231 634	2 231 634	664 258

Súvaha (k 31. 12. 2017) 3/6

Ozna- čenie	STRANA AKTÍV	Číslo riadku	Bežné účtovné obdobie		Bezprostredne predchádza- júce účtovné obdobie €
			Brutto - časť 1 Korekcia – časť 2	Netto 2	Netto 3
a	b	c			
<b>B.II.</b>	<b>Dlhodobé pohľadávky súčet (r. 042 + r. 046 až 052)</b>	<b>041</b>	<b>3 346 011</b>	<b>3 346 011</b>	<b>2 135 725</b>
<b>B.II.1.</b>	<b>Pohľadávky z obchodného styku (r. 43 až r. 45)</b>	<b>042</b>	<b>615 600</b>	<b>615 600</b>	<b>663 100</b>
1. a.	Pohľadávky z obchodného styku voči prepojeným účtovným jednotkám (311A, 312A, 313A, 314A, 315A, 31XA)- /391A/	043	615 600	615 600	663 100
1. b.	Pohľadávky z obchodného styku v rámci podielovej účasti okrem pohľadávok voči prepojeným účtovným jednotkám (311A, 312A, 313A, 314A, 315A, 31XA)- /391A/	044			
1. c.	Ostatné pohľadávky z obchodného styku (311A, 312A, 313A, 314A, 315A, 31XA)- /391A/	045			
2.	Čistá hodnota zákazky (316A)	046			
3.	Ostatné pohľadávky voči prepojeným účtovným jednotkám (351A)- /391A/	047			
4.	Ostatné pohľadávky v rámci podielovej účasti okrem pohľadávok voči prepojeným účtovným jednotkám (351A) - /391A/	048			
5.	Pohľadávky voči spoločníkovi, členom a združeniu (354A, 355A, 358A, 35XA)- /391A/	049			
6.	Pohľadávky z derivátových operácií (373A, 376A)	050			
7.	Iné pohľadávky (335A, 336A, 33XA, 371A, 374A, 375A, 378A)- /391A/	051			5 771
8.	Odložená daňová pohľadávka (481A)	052	2 730 411	2 730 411	1 466 854
<b>B.III.</b>	<b>Krátkodobé pohľadávky súčet (r. 054 + r. 058 až r. 065)</b>	<b>053</b>	<b>59 770 748</b> <b>3 181 892</b>	<b>56 588 856</b>	<b>49 298 512</b>
<b>B.III.1.</b>	<b>Pohľadávky z obchodného styku súčet r. 055 až r. 057</b>	<b>054</b>	<b>28 547 452</b> <b>1 969 964</b>	<b>26 577 488</b>	<b>18 859 127</b>
1. a.	Pohľadávky z obchodného styku voči prepojeným účtovným jednotkám (311A, 312A, 313A, 314A, 315A, 31XA)- /391A/	055	1 308 028 38 551	1 269 477	672 390
1. b.	Pohľadávky z obchodného styku v rámci podielovej účasti okrem pohľadávok voči prepojeným účtovným jednotkám (311A, 312A, 313A, 314A, 315A, 31XA)- /391A/	056			
1. c.	Ostatné pohľadávky z obchodného styku (311A, 312A, 313A, 314A, 315A, 31XA)- /391A/	057	27 239 424 1 931 413	25 308 011	18 186 737
2.	Čistá hodnota zákazky (316A)	058			
3.	Ostatné pohľadávky voči prepojeným účtovným jednotkám (351A)- /391A/	059	15 640 616 1 210 948	14 429 668	13 154 996



Súvaha (k 31. 12. 2017) 4/6

Ozna- čenie	STRANA AKTÍV	Číslo riadku	Bežné účtovné obdobie		Bezprostredne predchádza- júce účtovné obdobie €
			Brutto - časť 1 Korekcia - časť 2	Netto 2	
a	b	c			
4.	Ostatné pohľadávky v rámci podielovej účasti okrem pohľadávok voči prepojeným účtovným jednotkám (351A) - /391A/	060			
5.	Pohľadávky voči spoločníkom, členom a združeniu (354A, 355A, 358A, 35XA) - /391A/	061	7 026	7 026	
6.	Sociálne poistenie (336A) - /391A/	062			
7.	Daňové pohľadávky a dotácie (341, 342, 343, 345, 346, 347) - /391A/	063	3 733 479	3 733 479	4 064 315
8.	Pohľadávky z derivátových operácií (373A, 376A)	064			82 518
9.	Iné pohľadávky (335A, 33XA, 371A, 374A, 375A, 378A) - /391A/	065	11 842 175 980	11 841 195	13 137 556
<b>B.IV.</b>	<b>Krátkodobý finančný majetok súčet (r.067 až 070)</b>	<b>066</b>	<b>1 331 395</b>	<b>1 331 395</b>	<b>1 469 273</b>
B.IV.1	Krátkodobý finančný majetok v prepojených účtovných jednotkách (251A, 253A, 256A, 257A, 25XA) - /291A, 29XA/	067			
2.	Krátkodobý finančný majetok bez krátkodobého finančného majetku v prepojených účtovných jednotkách (251A, 253A, 256A, 257A, 25XA) - /291A, 29XA/	068	1 331 395	1 331 395	1 469 273
3.	Vlastné akcie a vlastné obchodné podiely (252)	069			
4.	Obstarávaný krátkodobý finančný majetok (259, 314A) - /291A/	070			
<b>B.V.</b>	<b>Finančné účty (r. 72 + r. 73)</b>	<b>071</b>	<b>9 546 141</b>	<b>9 546 141</b>	<b>361 545</b>
B.V.1.	Peniaze (211, 213, 21X)	072	117 408	117 408	96 236
2.	Účty v bankách (221A, 22X, +/- 261)	073	9 428 733	9 428 733	265 309
<b>C.</b>	<b>Časové rozlíšenie súčet (r. 075 až 078)</b>	<b>074</b>	<b>128 837</b>	<b>128 837</b>	<b>43 116</b>
C.1.	Náklady budúcich období dlhodobé (381A, 382A)	075	2 631	2 631	6 570
2.	Náklady budúcich období krátkodobé (381A, 382A)	076	35 367	35 367	28 336
3.	Príjmy budúcich období dlhodobé (385A)	077			
4.	Príjmy budúcich období krátkodobé (385A)	078	90 839	90 839	8 210

Súvaha (k 31. 12. 2017) 5/6

Trieda	STRANA PASÍV	Číslo riadku	Bežné účtovné obdobie	Bezprostredne predchádzajúce účtovné obdobie €
	<b>Spolu vlastné imanie a záväzky r. 080 + r. 101 + r. 141</b>	<b>079</b>	<b>120 254 213</b>	<b>95 317 478</b>
<b>A</b>	<b>Vlastné imanie r. 081+ r. 085+ r. 086 + r. 087 + r. 090 + r. 093 + r. 097 + r. 100</b>	<b>080</b>	<b>48 654 951</b>	<b>34 439 424</b>
<b>A.I.</b>	<b>Základné imanie súčet (r. 082 až 084)</b>	<b>081</b>	<b>33 400 000</b>	<b>33 400 000</b>
A.I.1.	Základné imanie (411 alebo +/-491)	082	33 400 000	33 400 000
2.	Zmena základného imania +/- 419	083		
3.	Pohľadávky za upísané vlastné imanie (/-/353)	084		
<b>A.II.</b>	<b>Emisné ážio (412)</b>	<b>085</b>		
<b>A.III.</b>	<b>Ostatné kapitálové fondy (413)</b>	<b>086</b>		
<b>A.IV.</b>	<b>Zákonné rezervné fondy (r. 088 + r. 089)</b>	<b>087</b>	<b>607 909</b>	<b>540 457</b>
A.IV.1.	Zákonný rezervný fond a nedeliteľný fond (417A, 418, 421A, 422)	088	607 909	540 457
2.	Rezervný fond na vlastné akcie a na vlastné podiely (417A, 421A)	089		
<b>A.V.</b>	<b>Ostatné fondy zo zisku (r. 091 + r. 092)</b>	<b>090</b>		
A.V.1.	Štatutárne fondy (423, 42X)	091		
2.	Ostatné fondy (427, 42X)	092		
<b>A.VI.</b>	<b>Oceňovacie rozdiely z precenenia (r. 094 až r. 096)</b>	<b>093</b>	<b>-213 246</b>	<b>-175 548</b>
A.VI.1.	Oceňovacie rozdiely z precenenia majetku a záväzkov (+/- 414)	094	-213 246	-175 548
2.	Oceňovacie rozdiely z kapitálových účastí (+/- 415)	095		
3.	Oceňovacie rozdiely z precenenia pri zlúčení, splynutí a rozdelení (+/- 416)	096		
<b>A.VII.</b>	<b>Výsledok hospodárenia minulých rokov (r. 098 + r. 099)</b>	<b>097</b>	<b>607 064</b>	
A.VII.1.	Nerozdelený zisk minulých rokov (428)	098	607 064	
2.	Neuhradená strata minulých rokov (/-/429)	099		
<b>A.VIII.</b>	<b>Výsledok hospodárenia za účtovné obdobie po zdanení /+ -/ r.001 - (r. 081 + r. 085 + r. 086 + r. 087 + r. 090 + r. 093 + r. 097 + r. 101 + r. 141)</b>	<b>100</b>	<b>14 253 224</b>	<b>674 515</b>
<b>B.</b>	<b>Záväzky r. 102 + r. 118 + r. 121 + r. 122 + r.136 + r. 139 + r. 140</b>	<b>101</b>	<b>71 459 876</b>	<b>60 851 429</b>
<b>B.I.</b>	<b>Dlhodobé záväzky súčet (r. 103 + r. 107 až r. 117)</b>	<b>102</b>	<b>839 470</b>	<b>493 939</b>
<b>B.I.1.</b>	<b>Dlhodobé záväzky z obchodného styku (r. 104 až r. 106)</b>	<b>103</b>		
1.a.	Záväzky z obchodného styku voči prepojeným účtovným jednotkám (321A, 475A, 476A)	104		
1.b.	Záväzky z obchodného styku v rámci podielov účasti okrem záväzkov voči prepojeným účtovným jednotkám (321A, 475A, 476A)	105		
1.c.	Ostatné záväzky z obchodného styku (321A, 475A, 476A)	106		
2.	Čistá hodnota zákazky (316A)	107		
3.	Ostatné záväzky voči prepojeným účtovným jednotkám (471A, 47XA)	108		
4.	Ostatné záväzky v rámci podielovej účasti okrem záväzkov voči prepojeným účtovným jednotkám (471A, 4XA)	109		
5.	Ostatné dlhodobé záväzky (479A, 47XA)	110		

Súvaha (k 31. 12. 2017) 6/6

Trieda	STRANA PASÍV	Číslo riadku	Bežné účtovné obdobie	Bezprostredne predchádzajúce účtovné obdobie €
6.	Dlhodobé prijaté preddavky (475A)	111		
7.	Dlhodobé zmenky na úhradu (478A)	112		
8.	Vydané dlhopisy (473A /-/ 255A)	113		
9.	Závazky zo sociálneho fondu (472)	114	17 238	6 797
10.	Iné dlhodobé záväzky (336A, 372A, 474A, 47XA)	115	822 232	487 142
11.	Dlhodobé záväzky z derivátových operácií (373A, 377A)	116		
12.	Odložený daňový záväzok (481A)	117		
<b>B.II.</b>	<b>Dlhodobé rezervy (r. 119 + r. 120)</b>	<b>118</b>	<b>9 750 000</b>	<b>7 718 500</b>
B.II.1.	Zákonné rezervy (451A)	119		
2.	Ostatné rezervy (459A, 45XA)	120	9 750 000	7 718 500
<b>B.III.</b>	<b>Dlhodobé bankové úvery (461A, 46XA)</b>	<b>121</b>	<b>2 250 000</b>	<b>3 375 000</b>
<b>B.IV.</b>	<b>Krátkodobé záväzky (r. 123 + r. 127 + r. 135)</b>	<b>122</b>	<b>50 124 576</b>	<b>40 018 025</b>
<b>B.IV.1.</b>	<b>Záväzky z obchodného styku súčet (r. 124 až r. 126)</b>	<b>123</b>	<b>10 299 501</b>	<b>9 057 957</b>
1.a.	Záväzky z obchodného styku voči prepojeným účtovným jednotkám (321A, 322A, 324A, 325A, 326A, 32XA, 475A, 476A, 478A, 47XA)	124	14 400	703 985
1.b.	Záväzky z obchodného styku v rámci podielov účasti okrem záväzkov voči prepojeným účtovným jednotkám (321A, 322A, 324A, 325A, 326A, 32XA, 475A, 476A, 478A, 47XA)	125		
1.c.	Ostatné záväzky z obchodného styku (321A, 322A, 324A, 325A, 326A, 32XA, 475A, 476A, 478A, 47XA)	126	10 285 101	8 353 972
2.	Čistá hodnota zákazky (316A)	127		
3.	Ostatné záväzky voči prepojeným účtovným jednotkám (361A, 36XA, 471A, 47XA)	128	6 007 506	1 356 787
4.	Ostatné záväzky v rámci podielovej účasti okrem záväzkov voči prepojeným účtovným jednotkám (361A, 36XA, 471A, 47XA)	129		
5.	Záväzky voči spoločníkom a združeniu (364, 365, 366, 367, 368, 398A, 478A, 479A)	130	27 634 647	28 634 646
6.	Záväzky voči zamestnancom (331, 333, 33X, 479A)	131	417 080	375 755
7.	Záväzky zo sociálneho poistenia (336A)	132	287 487	261 394
8.	Daňové záväzky a dotácie (341, 342, 3543, 344, 345, 346, 347, 34X)	133	5 058 675	64 729
9.	Záväzky z derivátových operácií (373A, 377A)	134	15 621	55 719
10.	Iné záväzky (372A, 379A, 474A, 475A, 479A, 47XA)	135	404 059	211 038
<b>B.V.</b>	<b>Krátkodobé rezervy (r. 137 + r. 138)</b>	<b>136</b>	<b>7 370 830</b>	<b>3 099 207</b>
B.V.1.	Zákonné rezervy (323A, 451A)	137	1 571 301	1 500 609
2.	Ostatné rezervy (323A, 32X, 459A, 45XA)	138	5 799 529	1 598 598
<b>B.VI.</b>	<b>Bežné bankové úvery (221A, 231, 232, 23X, 461A, 46XA)</b>	<b>139</b>	<b>1 125 000</b>	<b>6 146 758</b>
<b>B.VII.</b>	<b>Krátkodobé finančné výpomoci (241, 249, 24X, 473A, /-/255A)</b>	<b>140</b>		
<b>C.</b>	<b>Časové rozlíšenie súčet (r. 142 až r. 145)</b>	<b>141</b>	<b>139 386</b>	<b>26 625</b>
C.1.	Výdavky budúcich období dlhodobé (383A)	142		
2.	Výdavky budúcich období krátkodobé (383A)	143	40 194	25 001
3.	Výnosy budúcich období dlhodobé (384A)	144		
4.	Výnosy budúcich období krátkodobé (384A)	145	99 192	1 624

## **Dodatok správy nezávislého audítora**

k výročnej správe

**spoločnosti OFZ, a.s.**

za rok končiaci 31.12.2017

/ akcionárom spoločnosti, dozornej rade a štatutárnemu orgánu /

v zmysle § 27 odsek 6 zákona č. 423/2015 Z. z. o štatutárnom audite a o zmene a doplnení zákona č. 431/2002 Z. z. o účtovníctve v znení neskorších predpisov (ďalej len „zákon o štatutárnom audite“)

I. Overili sme účtovnú závierku zostavenú dňa 23. 8. 2018 spoločnosti OFZ, a.s. (ďalej aj „Spoločnosť“) k 31. decembru 2017, uvedenú od strany 27 priloženej výročnej správy Spoločnosti, ku ktorej sme dňa 28. 9. 2018 vydali správu nezávislého audítora z auditu účtovnej závierky v nasledujúcom znení:

### **Správa z auditu účtovnej závierky**

#### **Názor**

Uskutočnili sme audit účtovnej závierky zostavenej dňa 23. 8. 2018 spoločnosti OFZ, a.s., ktorá obsahuje súvahu k 31. decembru 2017, výkaz ziskov a strát za rok končiaci sa k uvedenému dátumu, a poznámky, ktoré obsahujú súhrn významných účtovných zásad a účtovných metód.

Podľa nášho názoru, priložená účtovná závierka zostavená dňa 23. 8. 2018 poskytuje pravdivý a verný obraz finančnej situácie Spoločnosti k 31. decembru 2017 a výsledku jej hospodárenia za rok končiaci sa k uvedenému dátumu podľa zákona č. 431/2002 Z. z. o účtovníctve v znení neskorších predpisov (ďalej len „zákon“).

## Základ pre názor

Audit sme vykonali podľa medzinárodných audítorských štandardov (International Standards on Auditing, ISA). Naša zodpovednosť podľa týchto štandardov je uvedená v odseku Zodpovednosť audítora za audit účtovnej závierky. Od Spoločnosti sme nezávislí podľa ustanovení zákona o štatutárnom audite týkajúcich sa etiky, vrátane Etického kódexu audítora, relevantných pre náš audit účtovnej závierky a splnili sme aj ostatné požiadavky týchto ustanovení týkajúcich sa etiky. Sme presvedčení, že audítorské dôkazy, ktoré sme získali, poskytujú dostatočný a vhodný základ pre náš názor.

## Zodpovednosť štatutárneho orgánu za účtovnú závierku

Štatutárny orgán je zodpovedný za zostavenie tejto účtovnej závierky tak, aby poskytovala pravdivý a verný obraz podľa zákona o účtovníctve a za tie interné kontroly, ktoré považuje za potrebné na zostavenie účtovnej závierky, ktorá neobsahuje významné nesprávnosti, či už v dôsledku podvodu alebo chyby.

Pri zostavovaní účtovnej závierky je štatutárny orgán zodpovedný za zhodnotenie schopnosti Spoločnosti nepretržite pokračovať vo svojej činnosti, za opísanie skutočností týkajúcich sa nepretržitého pokračovania v činnosti, ak je to potrebné, a za použitie predpokladu nepretržitého pokračovania v činnosti v účtovníctve, ibaže by mal v úmysle Spoločnosť zlikvidovať alebo ukončiť jej činnosť, alebo by nemal inú realistickú možnosť než tak urobiť.

## Zodpovednosť audítora<sup>1</sup> za audit účtovnej závierky

Našou zodpovednosťou je získať primerané uistenie, či účtovná závierka ako celok neobsahuje významné nesprávnosti, či už v dôsledku podvodu alebo chyby, a vydať správu audítora, vrátane názoru. Primerané uistenie je uistenie vysokého stupňa, ale nie je zárukou toho, že audit vykonaný podľa medzinárodných audítorských štandardov vždy odhalí významné nesprávnosti, ak také existujú. Nesprávnosti môžu vzniknúť v dôsledku podvodu alebo chyby a za významné sa považujú vtedy, ak by sa dalo odôvodnene očakávať, že jednotlivo alebo v súhrne by mohli ovplyvniť ekonomické rozhodnutia používateľov, uskutočnené na základe tejto účtovnej závierky.

V rámci auditu uskutočneného podľa medzinárodných audítorských štandardov, počas celého auditu uplatňujeme odborný úsudok a zachovávame profesionálny skepticizmus. Okrem toho:

- Identifikujeme a posudzujeme riziká významnej nesprávnosti účtovnej závierky, či už v dôsledku podvodu alebo chyby, navrhujeme a uskutočňujeme audítorské postupy reagujúce na tieto riziká a získavame audítorské dôkazy, ktoré sú dostatočné a vhodné na poskytnutie základu pre náš názor. Riziko neodhalenia významnej nesprávnosti v dôsledku podvodu je vyššie ako toto riziko v dôsledku chyby, pretože podvod môže zahŕňať tajnú dohodu, falšovanie, úmyselné vynechanie, nepravdivé vyhlásenie alebo obídenie internej kontroly.

---

<sup>1</sup>Pod pojmom „audítora“ sa rozumie „štatutárny audítora“ alebo „audítorská spoločnosť“ definovaní v §2, ods.2 a 3 zákona o štatutárnom audite.

- Oboznamujeme sa s internými kontrolami relevantnými pre audit, aby sme mohli navrhnúť audítorské postupy vhodné za daných okolností, ale nie za účelom vyjadrenia názoru na efektívnosť interných kontrol Spoločnosti.
- Hodnotíme vhodnosť použitých účtovných zásad a účtovných metód a primeranosť účtovných odhadov a uvedenie s nimi súvisiacich informácií, uskutočnené štatutárnym orgánom.
- Robíme záver o tom, či štatutárny orgán vhodne v účtovníctve používa predpoklad nepretržitého pokračovania v činnosti a na základe získaných audítorských dôkazov záver o tom, či existuje významná neistota v súvislosti s udalosťami alebo okolnosťami, ktoré by mohli významne spochybníť schopnosť Spoločnosti nepretržite pokračovať v činnosti. Ak dospejeme k záveru, že významná neistota existuje, sme povinní upozorniť v našej správe audítora na súvisiace informácie uvedené v účtovnej závierke alebo, ak sú tieto informácie nedostatočné, modifikovať náš názor. Naše závery vychádzajú z audítorských dôkazov získaných do dátumu vydania našej správy audítora. Budúce udalosti alebo okolnosti však môžu spôsobiť, že Spoločnosť prestane pokračovať v nepretržitej činnosti.
- Hodnotíme celkovú prezentáciu, štruktúru a obsah účtovnej závierky vrátane informácií v nej uvedených, ako aj to, či účtovná závierka zachytáva uskutočnené transakcie a udalosti spôsobom, ktorý vedie k ich vernému zobrazeniu.

## II. Správa k ďalším požiadavkám zákonov a iných právnych predpisov

### Správa k informáciám, ktoré sa uvádzajú vo výročnej správe – dodatok správy nezávislého audítora

Štatutárny orgán je zodpovedný za informácie uvedené vo výročnej správe, zostavenej podľa požiadaviek zákona o účtovníctve. Náš vyššie uvedený názor na účtovnú závierku sa nevzťahuje na iné informácie vo výročnej správe.

V súvislosti s auditom účtovnej závierky je našou zodpovednosťou oboznámenie sa s informáciami uvedenými vo výročnej správe a posúdenie, či tieto informácie nie sú vo významnom nesúlade s auditovanou účtovnou závierkou alebo našimi poznatkami, ktoré sme získali počas auditu účtovnej závierky, alebo sa inak zdajú byť významne nesprávne.

Posúdili sme, či výročná správa Spoločnosti obsahuje informácie, ktorých uvedenie vyžaduje zákon o účtovníctve.

Na základe prác vykonaných počas auditu účtovnej závierky, podľa nášho názoru:

- informácie uvedené vo výročnej správe zostavenej za rok 2017 sú v súlade s účtovnou závierkou za daný rok,
- výročná správa obsahuje informácie podľa zákona o účtovníctve.

Okrem toho, na základe našich poznatkov o účtovnej jednotke a situácii v nej, ktoré sme získali počas auditu účtovnej závierky, sme povinní uviesť, či sme zistili významné nesprávne vo výročnej správe, ktorú sme dostali po dátume vydania tejto správy audítora. V tejto súvislosti neexistujú zistenia, ktoré by sme mali uviesť.

Piešťany, 18. decembra 2018



ALFA AUDIT, s.r.o.  
audítorská spoločnosť číslo licencie 93  
Ing. Jarmila Bokorová  
Zodpovedný audítor, číslo licencie 175



OFZ, a. s. je spoločnosť s viac ako 60-ročnou históriou výroby ferozliatin, suroviny, bez ktorej je výroba ocele nemožná.

OFZ, a. s. je spoločnosť, kde sa prírodné zdroje transformujú do výrobkov, ktoré sú dlhodobo známe svojou vysokou kvalitou. A zároveň je to spoločnosť, ktorá svojím významom presahuje región Strednej Európy.

V spoločnosti OFZ, a. s. moderné technológie chránia životné prostredie, aby zachovali udržateľný rozvoj pre nové generácie.

OFZ, a. s. - meníme viac než len vlastnosti ocele


### **FEROZLIATINY**

Používajú sa pri dezoxidácii a legovaní ocele, očkovaní a modifikovaní liatin. Spoločnosť OFZ, a. s. vyrába širokú paletu mangánových a kremíkatých ferozliatin.



### **PLNÉ PROFILY**

Používajú sa pri dezoxidácii a legovaní ocele, očkovaní a modifikovaní liatin. Spoločnosť OFZ, a. s. vyrába širokú paletu plnených profilov s rôznymi práškovými náplňami.



### **VEDĽAJŠIE VÝROBKY**

Významnou súčasťou spoločnosti je aj výroba vedľajších produktov prostredníctvom bezodpadových výrobných procesov. Vedľajšie produkty je možné využiť ako prísady do betónov, žiaruvzdorné materiály, v stavebníctve, či pri úpravách terénu.

