

Výročná správa 2015



ZÁKLADNÉ PILIERE OFZ

Vďaka využívaniu moderných technológií spoločnosť OFZ transformuje suroviny na výrobky s vysokou pridanou hodnotou. Význam spoločnosti presahuje hranice Slovenska.

01

VÝROBA

OFZ ponúka širokú paletu kremíkatých a mangánových ferozliatin a plnených profilov, ktoré menia vlastnosti ocele, ako je jej pevnosť, odolnosť voči opotrebovaniu, či korózii s uplatnením v mnohých výrobkoch a aplikáciách.

02

ZÁKAZNÍCI

OFZ vyrába sortiment výrobkov, ktoré ponúka našim zákazníkom spolu s technickým poradenstvom v oblasti ich použitia. Prioritou je komunikácia so zákazníkom na vysokej úrovni, pružnosť a termíny dodávok.

03

INVESTÍCIE

OFZ investuje do zefektívnenia výrobného procesu, nových výrobkov, modernizácie a neustále zlepšuje ochranu životného prostredia.

04

ŽIVOTNÉ PROSTREDIE

Ochrana životného prostredia je pre OFZ prioritou, čo možno vidieť aj na dlhodobých investíciách do odprašovania a bezodpadového hospodárstva, ochrany ovzdušia a vôd.

05

ZAMESTNANCI

Prioritou OFZ je bezpečnosť a ochrana zdravia pri práci a príprava zamestnancov, či už systémom interného vzdelávania alebo spoluprácou s miestnymi strednými školami a vysokými školami.

HLAVNÉ SKUPINY VÝROBKOV

FEROZLIATINY

Spoločnosť OFZ je diverzifikovaný výrobca ferozliatin v regióne strednej Európy a pre svojich zákazníkov ponúka široký sortiment kremíkatých a mangánových ferozliatin.



1

DIVERZIFIKOVANÝ
VÝROBCA FEROLIATIN
V STREDNEJ EURÓPE



PLNENÉ PROFILY

Spoločnosť OFZ patrí k významným výrobcam plnených profilov v Európe a svojim zákazníkom ponúka profily s rozličnými druhmi práškových náplní.



1

VÝZNAMNÝ VÝROBCA
PLNENÝCH PROFILOV
V EURÓPE



OBSAH

Základné piliere OFZ, a. s.	01
Hlavné skupiny výrobkov	02
Kľúčové ukazovatele 2015	05
Rozhovor s výkonným riaditeľom OFZ, a. s.	08
Rok 2015 v spoločnosti OFZ, a. s.	09
Ferozliatiny	11
Plnené profily	13
Investície	15
Zamestnanci	16
Orgány spoločnosti	17
Finančná situácia	18
Finančné výkazy	19
Výrok audítora	28



OFZ AKO SPOLOČNOSŤ S DIVERZIFIKOVANÝM PORTFÓLIOM PRODUKTOV

OFZ je slovenská hutnícka spoločnosť, ktorej význam presahuje región strednej Európy. Stratégiou spoločnosti je rozširovanie portfólia výrobkov pri zachovaní udržateľného rozvoja. Dôkazom toho sú aj nové projekty pripravované v oblasti rozširovania portfólia vyrábaných ferozliatin a investície do ďalšieho zvýšenia ochrany životného prostredia a energetickej efektívnosti.

116,5 mil. €

Obrat

12 druhov

vyrábaných ferozliatin a plnených profilov

KLÚČOVÉ UKAZOVATELE 2015

mil. EUR	2015	2014	2013	Zmena 2015-2014
Obrat	116,5	119,0	124,4	-2,1%
Prevádzkový zisk	2,1	3,0	1,5	-27,4%
Zisk pred zdanením	2,7	2,7	1,0	-0,5%
Zisk po zdanení	2,6	2,3	0,5	15,2%
Dlhodobý majetok	14,1	15,2	16,0	-7,1%
Nefinančný majetok	14,1	12,3	13,2	14,2%
Krátkodobý majetok	81,8	80,5	84,1	1,6%
Zásoby	28,9	27,1	27,0	7,0%
Pohľadávky	50,4	44,5	54,8	13,5%
Hotovosť a krátkodobý finančný majetok	2,4	9,0	2,3	-73,2%
Vlastné imanie	38,6	38,6	53,6	0,0%
Celkové záväzky	57,1	56,8	46,6	0,5%
Krátkodobé záväzky	13,8	14,6	9,6	-6,1%
Dlhodobé záväzky	0,0	0,0	0,0	0,0%
Bankové úvery	1,2	0,3	2,7	327,9%
Pracovný kapitál¹	66,9	65,6	71,8	2,0%
Bežná likvidita²	549%	540%	684%	9,1%
Celková zadĺženosť³	60%	59%	47%	0,2%
Počet zamestnancov⁴	427	453	457	-5,7%

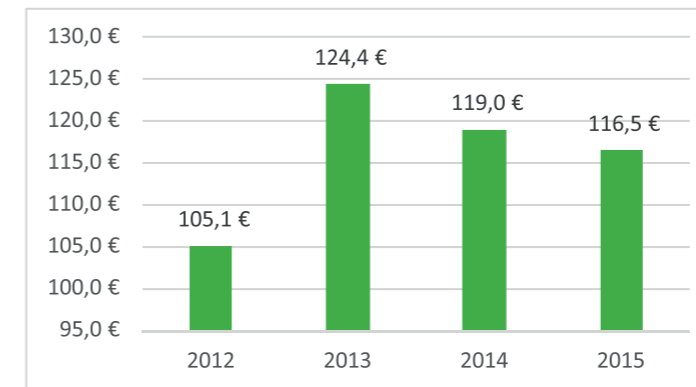
¹ pracovný kapitál = krátkodobý majetok - krátkodobé záväzky

² krátkodobý majetok / krátkodobé záväzky

³ celkové záväzky / celkový majetok

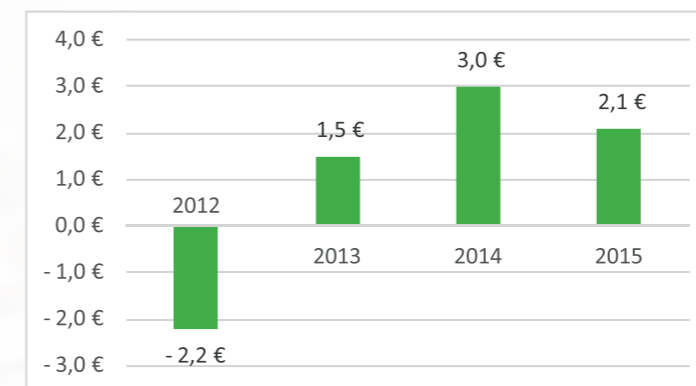
⁴ priemerný počet zamestnancov

Aj napriek zložitému trhovému prostrediu a prepadu cien ferozliatin, spoločnosť OFZ zaznamenala v roku 2015 zlepšenie v hlavných ukazovateľoch.



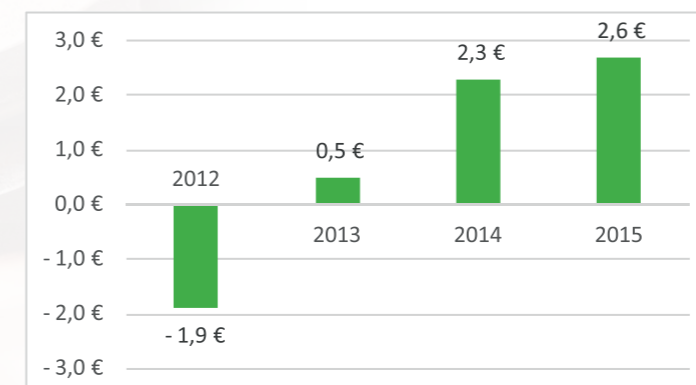
OBRAT (mil. EUR)

V roku 2015 obrat spoločnosti OFZ mierne poklesol oproti 2014 o 2,1 % na 116,5 mil. EUR.



PREVÁDZKOVÝ ZISK (mil. EUR)

V roku 2015 klesol prevádzkový zisk oproti 2014 zhruba o jednu štvrtinu a dosiahol 2,1 mil. EUR.



ČISTÝ ZISK (mil. EUR)

V roku 2015 spoločnosť OFZ zaznamenala rast čistého zisku na úrovni 15 % a to aj napriek nižšiemu prevádzkovému zisku.

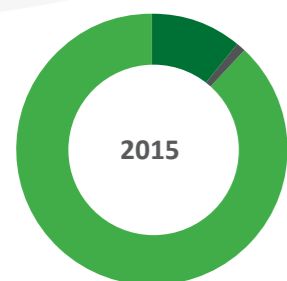
KLÍČOVÉ UKAZOVATELE 2015



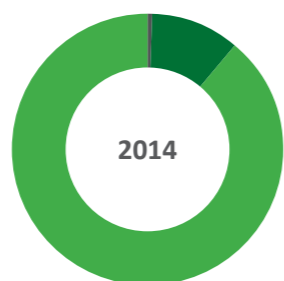
Ing. Branislav Klocok

výkonný riaditeľ OFZ, a. s.

Obrat podľa jednotlivých typov výrobkov a tovaru (bez tržieb z predaja služieb) (EUR)

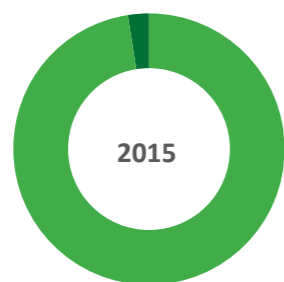


plnené profily **9,4%**
ferozliatiny **89,5%**
vedľajšie produkty **1,1%**



plnené profily **10,7%**
ferozliatiny **88,8%**
vedľajšie produkty **0,4%**

Marža čistého zisku 2015



marža čistého zisku **2,3%**
obrat



marža čistého zisku **1,9%**
obrat

" klúčovým faktorom vo výrobe ferozliatin je stále cena elektrickej energie a stratégia nákupu Mn rudy *"*



01 Aké sú hlavné príčiny zlepšenia finančných ukazovateľov za rok 2015?

Hlavnou príčinou lepších výsledkov je úspora nákladov zavádzaním efektívnejších technológií a výrobných procesov, čo malo pozitívny dopad aj na celkovú finančnú situáciu.

02 Ako sa snažíte reagovať na rôzne situácie v zložitom trhovom prostredí?

V súčasnosti spoločnosť OFZ presadzuje stratégiu diverzifikácie výrobného portfólia, alternatívnych zdrojov surovín a zlepšovanie technológií, ktoré sú nevyhnutným predpokladom efektívneho výrobného procesu.

03 Čo robí spoločnosť pre ochranu životného prostredia?

Spoločnosť OFZ pracuje na minimalizácii dopadov hutníckej výroby na životné prostredie. Dôkazom toho je nielen bezodpadové hospodárstvo, ale aj investície do významného zlepšenia ochrany ovzdušia modernizáciou technológií odprašovania v rôznych stupňoch výrobného procesu vrátane odlievania a aj pri výrobe širšieho portfólia produktov.

04 Ako vidíte vyhliadky spoločnosti do budúcnosti?

Hlavnou stratégiou spoločnosti OFZ do budúcnosti je diverzifikácia portfólia výrobkov a zameranie sa na výrobky s vyššou pridanou hodnotou. Ak sa nám podarí naplniť túto stratégiu, vidím pre našu spoločnosť veľký potenciál.

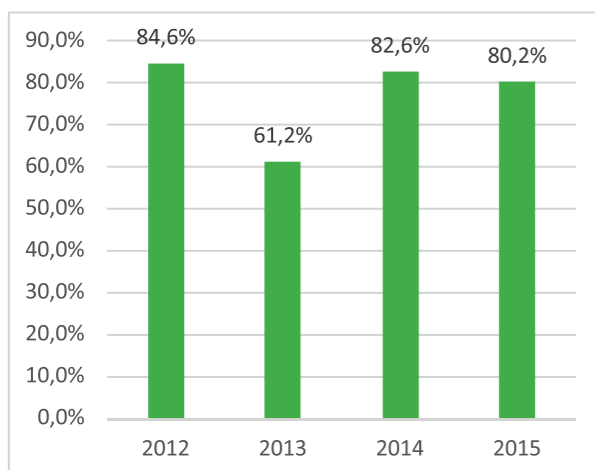


ROK 2015 v spoločnosti OFZ, a. s.

pokračovanie stratégie výroby produktov s vysokou pridanou hodnotou

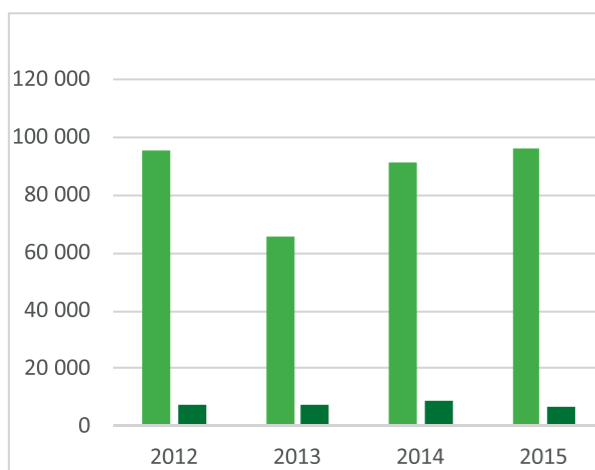
Rok 2015 bol pre OFZ, a. s. v oblasti technológie zavádzaním nových postupov. Do budúcnosti počíta spoločnosť aj s výrobou ďalších produktov, akými sú kovový kremík alebo FeSiMg, čo je plne v súlade so stratégiou spoločnosti zamerať sa na výrobu

ferozliatin s vysokou pridanou hodnotou. Veríme, že v nasledujúcich rokoch potvrdíme našu snahu o lepšiu diverzifikáciu portfólia produktov pre našich zákazníkov. Danú skutočnosť podčiarkuje aj ustálenie úrovne využitia výrobných kapacít na približne 80 %.



Využitie výrobných kapacít (%) (2012-2015)

Výroba ferozliatin v roku 2015 tvorila 93,3 % podielu na celkovej hmotnosti všetkých výrobkov. Oproti roku 2014 stúpila výroba ferozliatin v OFZ, a. s. o 5,6 % na viac ako 96 tisíc ton a naopak výroba plnených profilov zaznamenala pokles o 22,4 % na takmer 7 tisíc ton.

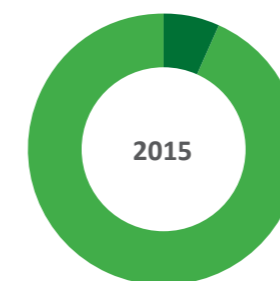


Celková skladba výroby (tt) (2012-2015)

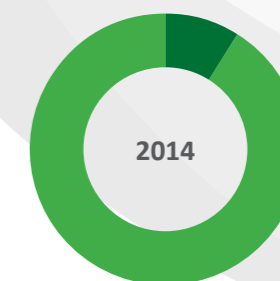
■ ferozliatiny ■ plnené profily

Výroba (x000 tt)	2015	2014	2013	Zmena 2015-2014
Ferozliatiny	96	91	66	5,6%
Plnené profily	7	9	7	-22,4%
Spolu	103	100	73	3,1%

Celková skladba výroby (tt)



■ ferozliatiny **93,3%**
■ plnené profily **6,7%**



■ ferozliatiny **91,1%**
■ plnené profily **8,9%**

ZÁKAZNÍCI

Hlavnou stratégiou spoločnosti je diverzifikácia vychádzajúca z potrieb zákazníka. V roku 2015 sa okrem zavedenia výroby MC FeMn a FeSiCr overili aj možnosti výroby ďalších výrobkov, ako napr. kovového Si.

Prioritou spoločnosti aj naďalej ostáva flexibilita dodávok a orientácia na zákazníka. Spoločnosť sa dlhodobo teší vysokému hodnoteniu kvality svojich výrobkov.

INVESTÍCIE

V roku 2015 spoločnosť OFZ investovala do troch hlavných oblastí. Prvou boli investície do vypracovania štúdií na výrobu Si kovu v podmienkach spoločnosti. Druhú významnú oblasť predstavoval software, vnútropodnikový systém a IT infraštruktúra zameraná na komunikáciu so zákazníkmi. Tretí cieľ investícií predstavovalo strojové vybavenie a dopravné prostriedky. Do budúcnosti sa počíta s investíciami v oblasti zavedenia výroby Si kovu v našej podnikovej prevádzke a plnených profilov v Rusku.

ZAMESTNANCI

V sociálnej oblasti a starostlivosti o zamestnancov spoločnosť OFZ, a. s. pokračovala v podpore a zabezpečovaní aktivít v oblasti vzdelávania, rekondičných pobytov, závodného stravovania a školení zamestnancov vrátane jazykových kurzov. V roku 2015 spoločnosť v spolupráci s miestnou strednou školou pracovala na zavedení systému duálneho vzdelávania, pričom študenti zastávali pracovné pozície v odboroch mechanik elektrotechnik a mechanik strojov a zariadení.

ŽIVOTNÉ PROSTREDIE

OFZ, a. s. dlhodobo venuje zvýšenú pozornosť otázke životného prostredia. Prioritou aj naďalej ostáva zlepšenie technológií a súčasných parametrov jeho ochrany. Technickými opatreniami sme prostredníctvom výmeny chladiča v sume 800,000 EUR zvýšili účinnosť odsávania spalín od elektrickej oblúkovej pece a odpichov. To významne prispelo k zvýšeniu jeho kapacity až o 25 %, k zníženiu prašnosti na pracovisku, ochrane ovzdušia a zníženiu spotreby elektrickej energie.

FEROZLIATINY

Výroba **96 tisíc** ton ferozliatin



FEROZLIATINY

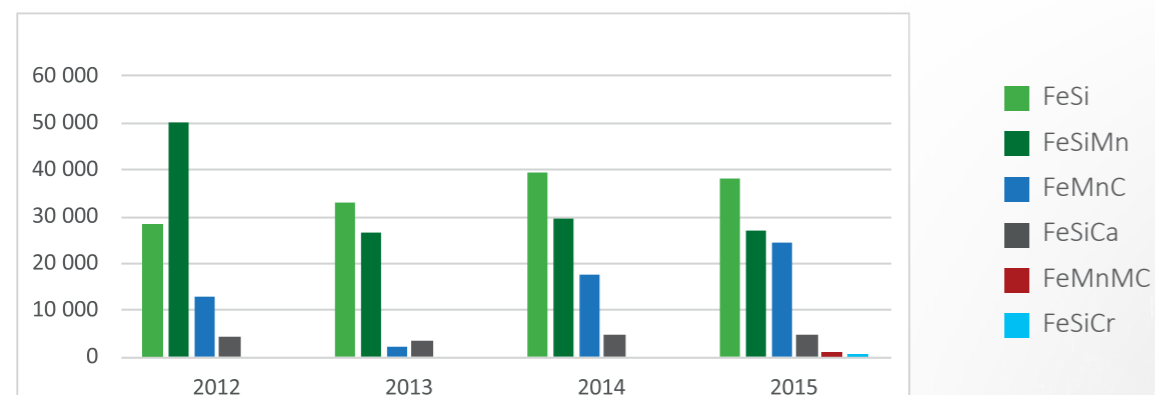
Predaj **104 tisíc** ton ferozliatin

Porovnanie výroby ferozliatin podľa jednotlivých druhov (tt) (2013-2015)

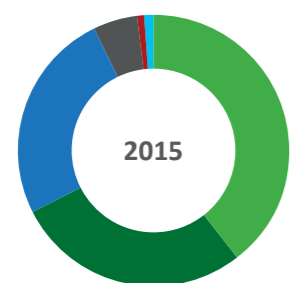
Aj v roku 2015 zohrávala hlavnú úlohu výroba FeSi spolu s FeSiMn, najvyšší nárast zaznamenala výroba

FeMnC. Významnou inováciou bolo zavedenie výroby MC FeMn a obnova výroby FeSiCr.

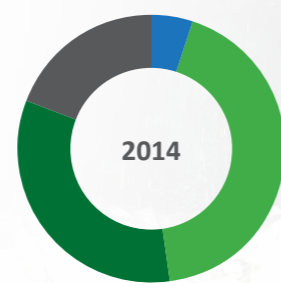
Výroba ferozliatin (x000 tt)	2015	2014	2013	Zmena 2015-2014
FeSi	38,2	39,3	33,1	-2,8%
FeSiMn	27,1	29,6	26,8	-8,5%
FeMnC	24,5	17,6	2,1	39,7%
FeSiCa	5,0	4,7	3,7	5,4%
FeMnMC	0,8	0,0	0,0	na
FeSiCr	0,7	0,0	0,0	na
Spolu	96,3	91,2	65,7	5,6%



Skladba výroby ferozliatin (%)



FeSi **39,7%**
 FeSiMn **28,2%**
 FeMnC **25,5%**
 FeSiCa **5,2%**
 FeMnMC **0,8%**
 FeSiCr **0,8%**



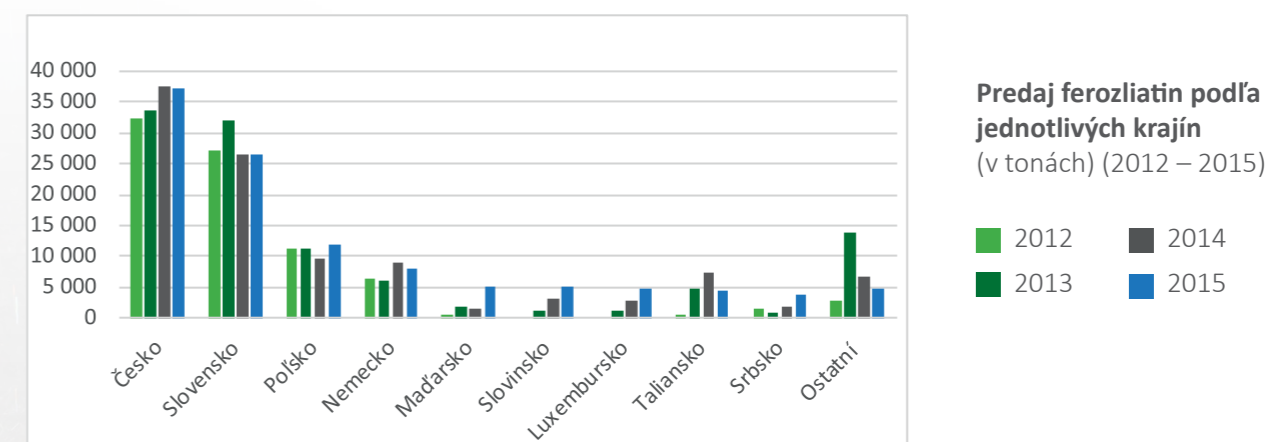
FeSi **43,1%**
 FeSiMn **32,5%**
 FeMnC **19,2%**
 FeSiCa **5,2%**

V roku 2015 predala spoločnosť OFZ, a. s. o **1,7 %** menej ferozliatin. Prispelo k tomu najmä zníženie predaja FeSiMn, čo čiastočne kompenzoval nárast predaja FeSiCa.

Predaj ferozliatin (x000 tt)	2015	2014	2013	Zmena 2015-2014
FeSi	37,5	37,0	35,3	1,5%
FeSiMn	33,7	38,8	37,8	-13,0%
FeMnC	29,7	27,9	26,2	6,4%
FeSiCa	2,2	1,2	0,8	81,5%
FeMnMC	0,9	1,2	0,8	-25,6%
FeCrC	0,2	0,0	0,0	na
Spolu	104,2	106,1	101,0	-1,7%

V roku 2015 prevládala predaj ferozliatin najmä na bližšie trhy a región strednej Európy, a to v Česku, na Slovensku, v Poľsku a v Nemecku.

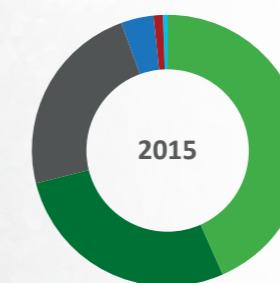
Spoločnosti sa podarilo viac presadiť aj na trhoch v Maďarsku, Slovinsku a Luxembursku.



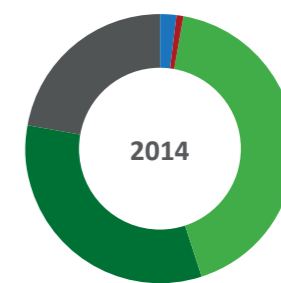
Predaj ferozliatin podľa jednotlivých krajín (v tonách) (2012 – 2015)

2012 2013 2014 2015

Podiel predaja jednotlivých typov ferozliatin na tržbách (%)



FeSi **43,5%**
 FeSiMn **27,7%**
 FeMnC **23,3%**
 FeSiCa **4%**
 FeMnMC **1,1%**
 FeCrC **0,3%**



FeSi **41,8%**
 FeSiMn **33%**
 FeMnC **21,5%**
 FeSiCa **2,2%**
 FeMnMC **1,4%**

PLNENÉ PROFILY

takmer **7 tisíc** ton vyrobených profilov



PLNENÉ PROFILY

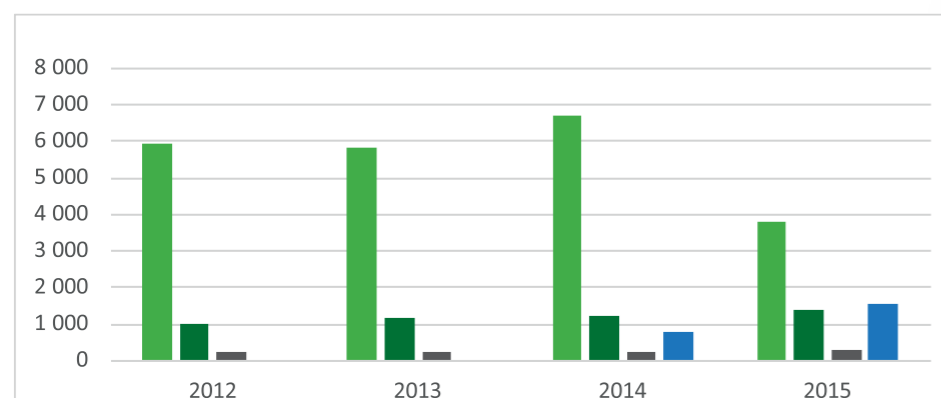
Predaj viac ako **7 tisíc** ton

Porovnanie výroby plnených profilov podľa jednotlivých druhov (tt) (2013-2015)

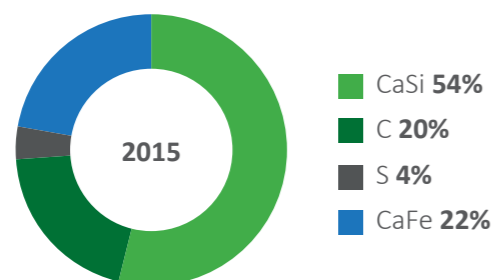
V roku 2015 mala najvyšší podiel na celkovom množstve vyrobených profilov výroba plneného profilu s náplňou CaSi. Medziročný pokles bol spôsobený zvýšením predaja FeSiCa v práškovej

a kusovej forme. Najvyšší nárast výroby, viac ako dvojnásobný, bol zaznamenaný pri plnenom profile s náplňou CaFe

Výroba plnených profilov (tt)	2015	2014	2013	Zmena 2015-2014
CaSi	3 775	6 719	5 850	-43,8%
C	1 367	1 241	1 142	10,2%
S	275	230	249	19,7%
CaFe	1 523	760	0	100,3%
Spolu	6 941	8 951	7 241	-22,5%



Skladba výroby plnených profilov (%)

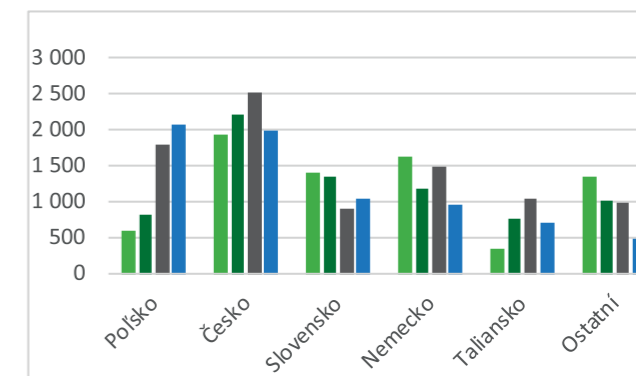


V roku 2015 predala spoločnosť OFZ, a. s. viac ako 7 tisíc ton plnených profilov, čo predstavuje oproti predchádzajúcemu roku pokles o takmer 17 % v dôsledku zvýšenia predaja FeSiCa v práškovej a kusovej forme. Novou položkou v predaji je predaj plneného profilu s náplňou FeNb a Ca.

Plnené profily majú svoje nezastupiteľné miesto pri výrobe ocele, jej dezoxidácii a legovaní, či pri očkovaní a modifikovaní liatin. Predaj plnených profilov do veľkej miery kopíruje krajiny, kde sa predávala aj značná časť výroby ferozliatin.

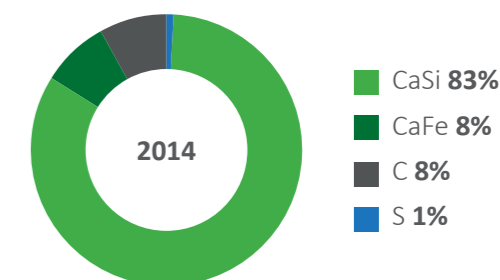
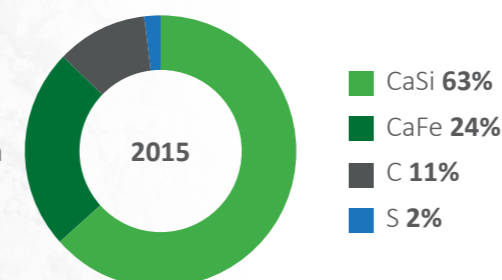
Predaj plnených profilov podľa jednotlivých krajín v tonách

2012 2013 2014 2015



Predaj plnených profilov (tt)	2015	2014	2013	Zmena 2015-2014
CaSi	4 037	6 576	5 951	-38,6%
C	1 434	1 201	1 127	19,5%
S	277	234	273	18,8%
CaFe, FeNb, Ca	1 543	760	0	103,0%
Spolu	7 292	8 771	7 350	-16,9%

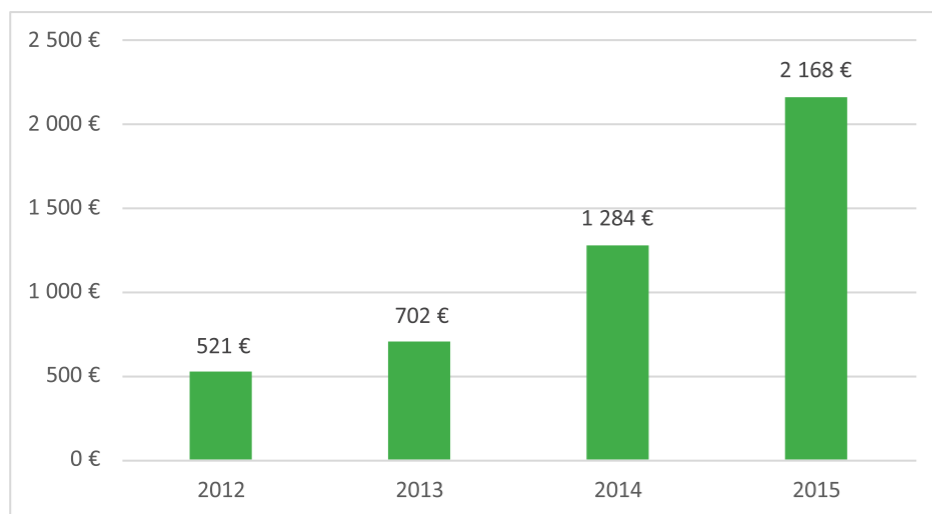
Podiel predaja jednotlivých typov plnených profilov na tržbách (%)



INVESTÍCIE

suma investícií **2,168** mil. EUR

Spoločnosť OFZ, a. s. v posledných rokoch navýšila objem finančných prostriedkov smerovaný do investícií. V roku 2015 suma celkových investícií oproti predchádzajúcemu roku vzrástla o takmer 69 % na 2,168 mil. EUR a v nasledujúcom roku sa opäť predpokladá zvýšenie investícií v dôsledku prechodu na výrobu Si kovu.



Vývoj investícií v spoločnosti OFZ, a. s. (v tis. EUR)

V roku 2015 najvýznamnejšie investície smerovali do troch oblastí: štúdia výrobu Si kovu, software, stroje a dopravné prostriedky vrátane vysokozdvížných vozíkov. Na tieto položky by mala priamo nadviazať aj investícia na prechod na výrobu Si kovu na elektrickej oblúčkovej peci č. 22.

Investície (x000 EUR)	2015
Štúdia výroba Si kovu	930 €
Dopravné prostriedky	99 €
Stroje	1 126 €
Software	13 €
Spolu	2 168 €

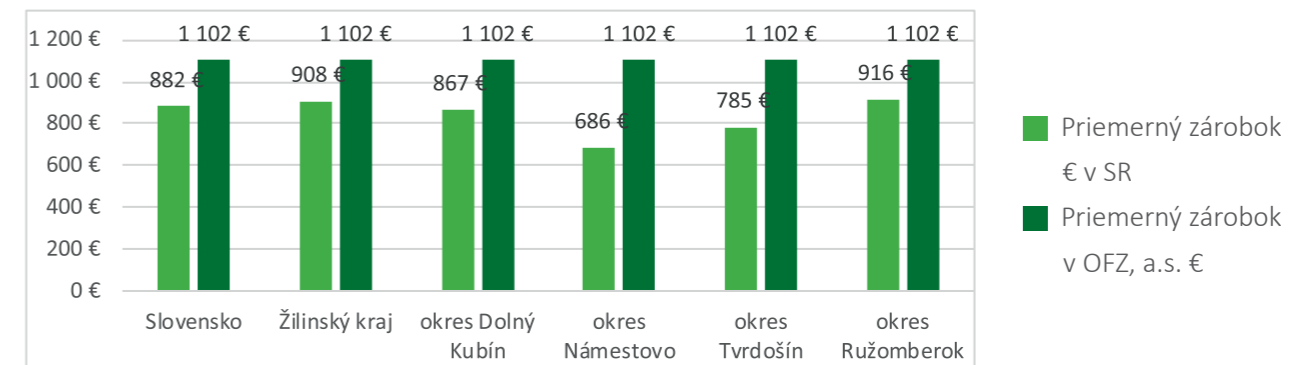
ZAMESTNANCI

427 zamestnancov, priemerná mzda **1102 EUR**

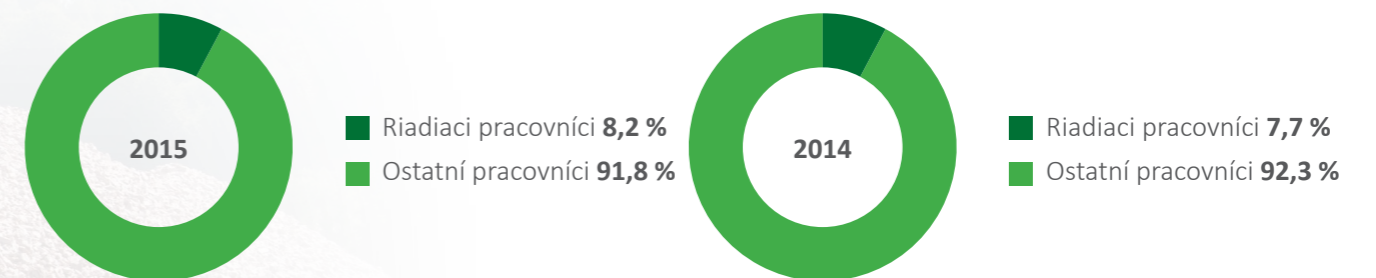
Spoločnosť OFZ, a. s. si uvedomuje význam zamestnancov a neustále zlepšuje pracovné podmienky a kvalitu pracovného prostredia.

V roku 2015 sa počet zamestnancov mierne znížil o 5,7 %, pričom priemerná mzda vzrástla o zhruba 5,7 % na 1102 EUR.

Porovnanie priemerných zárobkov v spoločnosti OFZ, a. s. so Slovenskom (2015)



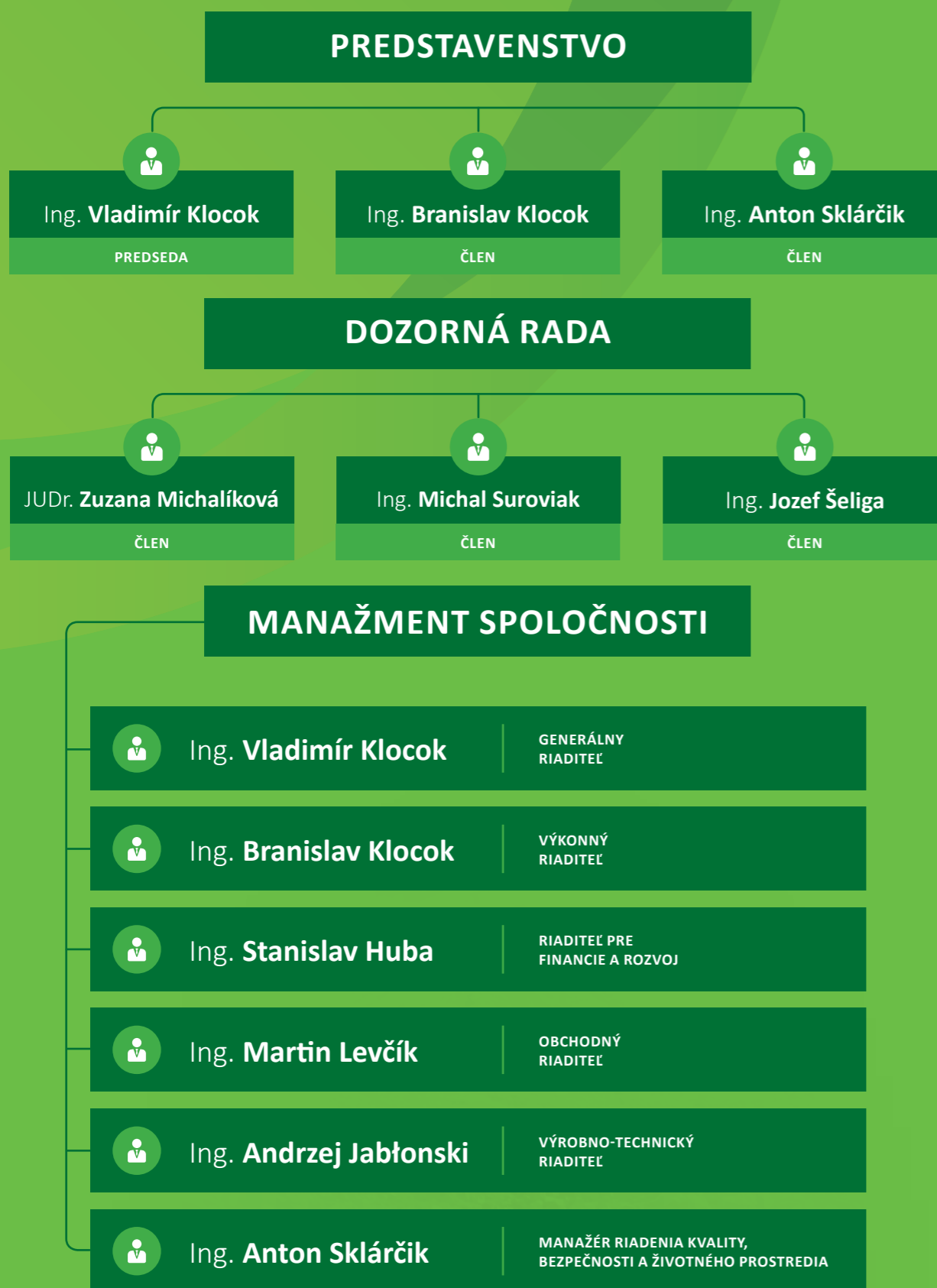
Podiel riadiacich pracovníkov k celkovému počtu zamestnancov (%)



Aj v roku 2015 pokračovala v zabezpečovaní a podpore sociálnych aktivít pre svojich zamestnancov v oblasti vzdelávania, rekondičných pobytov

a stravovania. Celková suma týchto položiek dosiahla takmer 95 tisíc EUR.

ORGÁNY SPOLOČNOSTI



FINANČNÁ SITUÁCIA

čistý obrat **116,5** mil. EUR

čistý zisk po zdanení **2,6** mil. EUR

V roku 2015 spoločnosť OFZ aj napriek zložitejšej situácii na trhoch ferozliatin a plnených profilov dosiahla aj prostredníctvom znižovania nákladov dobré výsledky, pričom v danej stratégii plánuje pokračovať v nasledujúcom období.

Zdravá finančná situácia podniku je predpokladom pre zvýšenie rozsahu investičných činností a zabezpečenie stratégie udržateľného rozvoja.

V danej oblasti bol pre spoločnosť OFZ, a. s. významný aj rok 2015. Čistý obrat v tomto roku oproti roku 2014 síce poklesol o 2,1 % a spoločnosť zaznamenala aj pokles prevádzkového zisku o 27,4 %, avšak čistý zisk po zdanení vzrástol o 15,2 %. Tieto finančné výsledky spoločnosť dosiahla pri dodržaní optimálnych ukazovateľov celkovej zadĺženosti, či bežnej likvidity, čo svedčí o zdravej finančnej výkonnosti podniku.

Návrh na vysporiadanie zisku v bežnom účtovnom období (k 31. 12. 2015)

Položka	2015
Zisk	2 640 813 €
Prídel do rezervného fondu	264 082 €
Rozdelenie na vyplatenie dividend	2 376 731 €

Návrh na vysporiadanie zisku v bezprostredne predchádzajúcom účtovnom období (31. 12. 2014)

Položka	2014
Zisk	2 291 785 €
Prídel do rezervného fondu	229 179 €
Výplata dividend akcionárom	2 062 606 €

Majetkové účasti OFZ, a. s. v iných podnikoch (k 31. 12. 2015)

Podnik	Podiel na vlastnom imaní (EUR)	Podiel na vlastnom imaní (%)
ESI, s.r.o. Istebné	-171 965 €	100,00%
SES SK, a.s. K. N. Mesto	*	20,00%
Hutníctví železa, a.s. Praha	*	2,72%

*Spoločnosti Hutníctví železa, a. s. Praha a SES SK, a.s. K. N. Mesto nepredložili k dátumu zostavenia poznámok údaje o vlastnom imaní a výsledku hospodárenia.

Výkaz ziskov a strát (k 31. 12. 2015) 1/2

Označenie	Položka	Číslo riadku	Súčasn. účt. obdobie €	Predch. účt. obdobie €
*	Čistý obrat (časť účt. tr. 6 podľa zákona)	01	116 480 279	118 968 595
**	Výnosy z hospodárskej činnosti spolu súčet (r. 03 až r. 09)	02	121 656 355	121 572 850
I.	Tržby z predaja tovaru (604, 607)	03	15 661 752	19 442 979
II.	Tržby z predaja vlastných výrobkov (601)	04	90 396 914	90 832 389
III.	Tržby z predaja služieb (602, 606)	05	8 785 637	7 827 467
IV.	Zmena stavu vnútro organizačných zásob (+/- účtovná skupina 61)	06	2 075 611	-891 018
V.	Aktivácia (účtovná skupina 62)	07	1 166 161	768 761
VI.	Tržby z predaja dlhodobého nehmotného majetku, dlhodobého hmotného majetku a materiálu (641, 642)	08	1 647 176	604 725
VII.	Ostatné výnosy z hospodárskej činnosti (644, 645, 646, 648, 655, 657)	09	1 923 104	2 987 547
**	Náklady na hospodársku činnosť spolu r. 11 + r. 12 + r. 13 + r. 14 + r. 15 + r. 20 + r. 21 + r. 24 + r. 25 + r. 26	10	119 513 445	118 622 261
A.	Náklady vynaložené na obstaranie predaného tovaru (504, 507)	11	15 167 976	18 227 187
B.	Spotreba materiálu, energie a ostatných neskladovateľných dodávok (501, 502, 503)	12	77 770 747	76 571 315
C.	Opravné položky k zásobám (+/-) (505)	13		
D.	Služby (účtovná skupina 51)	14	13 537 584	12 908 999
E.	Osobné náklady (r. 16 až r. 19)	15	7 795 036	8 321 830
E. 1.	Mzdové náklady (521, 522)	16	5 461 244	5 954 346
2.	Odmeny členom orgánom spoločnosti a družstva (523)	17		
3.	Náklady na sociálne poistenie (524, 525, 526)	18	2 004 198	2 077 503
4.	Sociálne náklady (527, 528)	19	329 594	289 981
F.	Dane a poplatky (účtovná skupina 53)	20	193 103	190 324
G.	Odpisy a opravné položky k dlhodobému nehmotnému majetku a dlhodobému hmotnému majetku (r. 22 + r. 23)	21	-898 517	1 589 600
G. 1.	Odpisy dlhodobého nehmotného majetku a dlhodobého hmotného majetku (551)	22	-716 862	1 589 600
2.	Opravné položky k dlhodobému nehmotnému majetku a dlhodobému hmotnému majetku (+/-) (553)	23	-181 655	
H.	Zostatková cena predaného dlhodobého majetku a predaného materiálu (541, 542)	24	3 386 777	205 488
I.	Opravné položky k pohľadávkam (+/-) (547)	25	252 328	-2 578 255
J.	Ostatné náklady na hospodársku činnosť (543, 544, 545, 546, 548, 549, 555, 557))	26	2 308 411	3 185 773
***	Výsledok hospodárenia z hospodárskej činnosti (r. 02 - r. 10)	27	2 142 910	2 950 589
*	Pridaná hodnota (r. 03 + r. 04 + r. 05 + r. 06 + r. 07) - (r. 11 + r. 12 + r. 13 + r. 14)	28	11 609 768	10 273 077
**	Výnosy z finančnej činnosti spolu r. 30 + r. 31 + r. 35 + r. 39 + r. 42 + r. 43 + r. 44	29	2 118 513	1 558 401
VIII.	Tržby z predaja cenných papierov a podielov (661)	30		
IX.	Výnosy z dlhodobého finančného majetku (r. 32 až r. 34)	31		

Výkaz ziskov a strát (k 31. 12. 2015) 2/2

Označenie	Položka	Číslo riadku	Súčasn. účt. obdobie €	Predch. účt. obdobie €
IX. 1.	Výnosy z cenných papierov a podielov od prepojených účtovných jednotiek (665A)	32		
2.	Výnosy z cenných papierov a podielov v podielovej účasti okrem výnosov prepojených účtovných jednotiek (665A)	33		
3.	Ostatné výnosy z cenných papierov a podielov (665A)	34		
X.	Výnosy z krátkodobého finančného majetku (r. 36 až r. 38)	35		
X. 1.	Výnosy z krátkodobého finančného majetku od prepojených účtovných jednotiek (666A)	36		
2.	Výnosy z krátkodobého finančného majetku v podielovej účasti okrem výnosov prepojených účtovných jednotiek (666A)	37		
3.	Ostatné výnosy z krátkodobého finančného majetku (666A)	38		
XI.	Výnosové úroky (r. 40 + r. 41)	39	671 330	781 093
XI. 1.	Výnosové úroky od prepojených účtovných jednotiek (662A)	40	374 636	
2.	Ostatné výnosové úroky (662A)	41	296 694	781 093
XII.	Kurzové zisky (663)	42	590 499	472 749
XIII.	Výnosy z precenenia cenných papierov a výnosy z derivátových operácií (664, 667)	43	30 621	
XIV.	Ostatné výnosy z finančnej činnosti (668)	44	826 063	304 559
**	Náklady na finančnú činnosť spolu r. 46 + r. 47 + r. 48 + r. 49 + r. 52 + r. 53 + r. 54	45	1 567 417	1 801 230
K.	Predané cenné papiere a podiely (561)	46		
L.	Náklady na krátkodobý finančný majetok (566)	47		
M.	Opravné položky k finančnému majetku (+/-) (565)	48		
N.	Nákladové úroky (r. 51 + r. 52)	49	795 836	1 297 838
N. 1.	Nákladové úroky pre prepojené účtovné jednotky (562A)	50	788 344	
2.	Ostatné nákladové úroky (562A)	51	7 492	1 297 838
O.	Kurzové straty (563)	52	387 348	115 537
P.	Náklady na precenenie cenných papierov a náklady na derivátové operácie (564, 567)	53	30 621	
Q.	Ostatné náklady na finančnú činnosť (568, 569)	54	353 612	387 855
***	Výsledok hospodárenia z finančnej činnosti (r. 29 - r. 45)	55	551 096	-242 829
****	Výsledok hospodárenia za účtovné obdobie pred zdanením (+/-) (r. 27 + r. 55)	56	2 694 006	2 707 760
R.	Daň z príjmov (r. 58 + r. 59)	57	53 193	415 975
R. 1.	Daň z príjmov splatná (591, 595)	58	315 883	1 686 201
2.	Daň z príjmov odložená (+/-) (592)	59	-262 690	-1 270 226
S.	Prevod podielov na výsledku hospodárenia spoločníkom (+/-596)	60		
****	Výsledok hospodárenia za účtovné obdobie po zdanení (+/-) (r. 56 - r. 57 - r. 60)	61	2 640 813	2 291 785

Súvaha (k 31. 12. 2015) 1/6

Ozna- čenie	STRANA AKTÍV	Číslo riadku	Bežné účetné obdobie		Bezprostredne predchádza- júce účetné obdobie €
			Brutto - časť 1 Korekcia - časť 2	Netto 2	
	Spolu majetok r. 002 + r. 033 + r. 074	001	124 361 245 28 462 657	95 898 588	95 711 373
A.	Neobežný majetok r. 003 + r. 011 + r. 021	002	38 360 187 24 271 855	14 088 332	15 172 379
A.I.	Dlhodobý nehmotný majetok súčet (r. 004 až 010)	003	1 442 900 433 655	1 009 245	66 759
A.I.1.	Aktivované náklady na vývoj (012)- /072, 091A/	004			
2.	Softvér (013)- /073, 091 A/	005	307 815 234 295	73 520	8 576
3.	Oceniteľné práva (014)- /074, 091A/	006	62 302 56 577	5 725	
4.	Goodwill (015)- /075, 091A/	007			
5.	Ostatný dlhodobý nehmotný majetok (019, 01X)- /079, 07X, 091A/	008	142 783 142 783		
6.	Obstarávaný dlhodobý nehmotný majetok (041)-093	009	930 000	930 000	58 183
7.	Poskytnuté preddavky na dlhodobý nehmotný majetok (051) – 095A	010			
A.II.	Dlhodobý hmotný majetok súčet (r.012 až 020)	011	36 909 320 23 830 233	13 079 087	12 271 525
A.II.1.	Pozemky (031)- 092A	012	892 451	892 451	817 623
2.	Stavby (021)- /081, 092A/	013	14 866 031 6 626 943	8 239 088	8 595 637
3.	Samostatné hnuťelné veci a súbory hnuťelných vecí (022)- /082, 092A/	014	19 988 123 17 123 700	2 864 423	2 309 969
4.	Pestovateľské celky trvalých porastov (025)- /085, 092A/	015			
5.	Základné stádo a ťažné zvieratá (026)- /086, 092A/	016			
6.	Ostatný dlhodobý hmotný majetok (029, 02X, 032)- /089, 08X, 092A/	017	176 104 79 590	96 514	96 514
7.	Obstarávaný dlhodobý hmotný majetok (042)-094	018	279 483	279 483	351 782
8.	Poskytnuté preddavky na dlhodobý hmotný majetok (052) -095A	019	707 128	707 128	100 000
9.	Opravná položka k nadobudnutému majetku (+/-097) +/-098	020			

Súvaha (k 31. 12. 2015) 2/6

Ozna- čenie	STRANA AKTÍV	Číslo riadku	Bežné účetné obdobie		Bezprostredne predchádza- júce účetné obdobie €
			Brutto - časť 1 Korekcia - časť 2	Netto 2	
A.III.	Dlhodobý finančný majetok súčet (r. 022 až 029)	021	7 967 7 967		2 834 095
A.III.1.	Podielové cenné papiere a podiely v prepojených účtovných jednotkách (061A, 062A, 063A)- /096A/	022			2 834 095
2.	Podielové cenné papiere a podiely s podielovou účasťou okrem v prepojených účtovných jednotkách (062A) – 096A	023	7 303 7 303		
3.	Ostatné realizovateľné cenné papiere a podiely (063A)- /096A/	024	664 664		
4.	Pôžičky prepojeným účtovným jednotkám (066A)- 096A	025			
5.	Pôžičky v rámci podielovej účasti okrem prepojeným účtovným jednotkám (066A)-/096A/	026			
6.	Ostatné pôžičky (067A)- /096A/	027			
7.	Dlhové cenné papiere a ostatný dlhodobý finančný majetok (065A, 069A, 06XA)- /096A/	028			
8.	Pôžičky a ostatný dlhodobý finančný majetok so zostatkovou dobou splatnosti najviac jeden rok (066A, 067A, 069A, 06XA)- /096A/	029			
9.	Účty v bankách s dobou viazanosti dlhšou ako jeden rok (22XA)	030			
10.	Obstarávaný dlhodobý finančný majetok (043)- /096A/	031			
11.	Poskytnuté preddavky na dlhodobý finančný majetok (053) - /095A/	032			
B.	Obežný majetok r. 034 + r. 041 + r. 053 + r. 066 + r. 071	033	85 973 939 4 190 802	81 783 137	80 466 793
B.I.	Zásoby súčet (r. 035 až 040)	034	28 939 230	28 939 230	27 057 757
B.I.1.	Materiál (112,119, 11X)- /191, 19X/	035	14 703 144	14 703 144	10 994 426
2.	Nedokončená výroba a polotovary vlastnej výroby (121,122, 12X)- /192,193, 19X/	036	1 298 440	1 298 440	1 243 972
3.	Výrobky (123) – /194/	037	8 893 831	8 893 831	6 803 103
4.	Zvieratá (124) – /195/	038			
5.	Tovar (132, 133, 13X, 139) – /196, 19X/	039	984 412	984 412	8 015 492
6.	Poskytnuté preddavky na zásoby (314A) – /391A/	040	3 059 403	3 059 403	764

Súvaha (k 31. 12. 2015) 3/6

Ozna- čenie	STRANA AKTÍV	Číslo riadku	Bežné účetné obdobie		Bezprostredne predchádza- júce účetné obdobie €
			Brutto - časť 1 Korekcia - časť 2	Netto 2	Netto 3
B.II.	Dlhodobé pohľadávky súčet (r. 042 + r. 046 až 052)	041	3 764 027	3 764 027	13 562 204
B.II.1.	Pohľadávky z obchodného styku (r. 43 až r. 45)	042	710 600	710 600	758 100
1. a.	Pohľadávky z obchodného styku voči prepojeným účtovným jednotkám (311A, 312A, 313A, 314A, 315A, 31XA) - /391A/	043	710 600	710 600	
1. b.	Pohľadávky z obchodného styku v rámci podielovej účasti okrem pohľadávok voči prepojeným účtovným jednotkám (311A, 312A, 313A, 314A, 315A, 31XA) - /391A/	044			
1. c.	Ostatné pohľadávky z obchodného styku (311A, 312A, 313A, 314A, 315A, 31XA) - /391A/	045			758 100
2.	Čistá hodnota zákazky (316A)	046			
3.	Ostatné pohľadávky voči prepojeným účtovným jednotkám (351A) - /391A/	047			
4.	Ostatné pohľadávky v rámci podielovej účasti okrem pohľadávok voči prepojeným účtovným jednotkám (351A) - /391A/	048			
5.	Pohľadávky voči spoločníkom, členom a združeniu (354A, 355A, 358A, 35XA) - /391A/	049			
6.	Pohľadávky z derivátových operácií (373A, 376A)	050			
7.	Iné pohľadávky (335A, 336A, 33XA, 371A, 374A, 375A, 378A) - /391A/	051	1 067 771	1 067 771	11 032 575
8.	Odložená daňová pohľadávka (481A)	052	1 985 656	1 985 656	1 771 529
B.III.	Krátkodobé pohľadávky súčet (r. 054 + r. 058 až r. 065)	053	50 869 289 4 190 802	46 678 487	30 889 238
B.III.1.	Pohľadávky z obchodného styku súčet r. 055 až r. 057	054	20 623 903 2 951 851	17 672 052	18 753 906
1. a.	Pohľadávky z obchodného styku voči prepojeným účtovným jednotkám (311A, 312A, 313A, 314A, 315A, 31XA) - /391A/	055	349 675 231 723	117 952	
1. b.	Pohľadávky z obchodného styku v rámci podielovej účasti okrem pohľadávok voči prepojeným účtovným jednotkám (311A, 312A, 313A, 314A, 315A, 31XA) - /391A/	056			
1. c.	Ostatné pohľadávky z obchodného styku (311A, 312A, 313A, 314A, 315A, 31XA) - /391A/	057	20 274 228 2 720 128	17 554 100	18 753 906
2.	Čistá hodnota zákazky (316A)	058			
3.	Ostatné pohľadávky voči prepojeným účtovným jednotkám (351A) - /391A/	059	31 095	31 095	

Súvaha (k 31. 12. 2015) 4/6

Ozna- čenie	STRANA AKTÍV	Číslo riadku	Bežné účetné obdobie		Bezprostredne predchádza- júce účetné obdobie €
			Brutto - časť 1 Korekcia - časť 2	Netto 2	Netto 3
4.	Ostatné pohľadávky v rámci podielovej účasti okrem pohľadávok voči prepojeným účtovným jednotkám (351A) - /391A/	060			41 558
5.	Pohľadávky voči spoločníkom, členom a združeniu (354A, 355A, 358A, 35XA) - /391A/	061			
6.	Sociálne poistenie (336A) - /391A/	062			
7.	Daňové pohľadávky a dotácie (341, 342, 343, 345, 346, 347) - /391A/	063	5 264 995	5 264 995	2 541 497
8.	Pohľadávky z derivátových operácií (373A, 376A)	064	51 932	51 932	
9.	Iné pohľadávky (335A, 33XA, 371A, 374A, 375A, 378A) - /391A/	065	24 897 364 1 238 951	23 658 413	9 552 277
B.IV.	Krátkodobý finančný majetok súčet (r.067 až 070)	066	1 933 967	1 933 967	1 937 236
B.IV.1.	Krátkodobý finančný majetok v prepojených účtovných jednotkách (251A, 253A, 256A, 257A, 25XA) - /291A, 29XA/	067			
2.	Krátkodobý finančný majetok bez krátkodobého finančného majetku v prepojených účtovných jednotkách (251A, 253A, 256A, 257A, 25XA) - /291A, 29XA/	068	1 933 967	1 933 967	1 937 236
3.	Vlastné akcie a vlastné obchodné podiely (252)	069			
4.	Obstarávaný krátkodobý finančný majetok (259, 314A) - /291A/	070			
B.V.	Finančné účty (r. 72 + r. 73)	071	467 426	467 426	7 020 358
B.V.1.	Peniaze (211, 213, 21X)	072	79 374	79 374	71 767
2.	Účty v bankách (221A, 22X, +/- 261)	073	388 052	388 052	6 948 591
C.	Časové rozlíšenie súčet (r. 075 až 078)	074	27 119	27 119	72 201
C.1.	Náklady budúcich období dlhodobé (381A, 382A)	075			
2.	Náklady budúcich období krátkodobé (381A, 382A)	076	24 740	24 740	69 002
3.	Príjmy budúcich období dlhodobé (385A)	077			
4.	Príjmy budúcich období krátkodobé (385A)	078	2 379	2 379	3 199

Trieda	STRANA PASÍV	Číslo riadku	Bežné účtovné obdobie	Bezprostredne predchádzajúce účtovné obdobie €
	Spolu vlastné imanie a záväzky r. 080 + r. 101 + r. 141	079	95 898 588	95 711 373
A	Vlastné imanie r. 081+ r. 085+ r. 086 + r. 087 + r. 090 + r. 093 + r. 097 + r. 100	080	38 571 447	38 556 535
A.I.	Základné imanie súčet (r. 082 až 084)	081	33 400 000	33 400 000
A.I.1.	Základné imanie (411 alebo +/-491)	082	33 400 000	33 400 000
2.	Zmena základného imania +/- 419	083		
3.	Pohľadávky za upísané vlastné imanie (/-/353)	084		
A.II.	Emisné ážio (412)	085		
A.III.	Ostatné kapitálové fondy (413)	086		
A.IV.	Zákonné rezervné fondy (r. 088 + r. 089)	087	275 457	46 278
A.IV.1.	Zákonný rezervný fond a nedeliteľný fond (417A, 418, 421A, 422)	088	275 457	46 278
2.	Rezervný fond na vlastné akcie a na vlastné podiely (417A, 421A)	089		
A.V.	Ostatné fondy zo zisku (r. 091 + r. 092)	090		
A.V.1.	Štatutárne fondy (423, 42X)	091		
2.	Ostatné fondy (427, 42X)	092		
A.VI.	Oceňovacie rozdiely z precenenia (r. 094 až r. 096)	093	28 785	2 818 472
A.VI.1.	Oceňovacie rozdiely z precenenia majetku a záväzkov (+/- 414)	094	28 785	2 818 472
2.	Oceňovacie rozdiely z kapitálových účastí (+/- 415)	095		
3.	Oceňovacie rozdiely z precenenia pri zlúčení, splnutí a rozdelení (+/- 416)	096		
A.VII.	Výsledok hospodárenia minulých rokov (r. 098 + r. 099)	097	2 226 392	
A.VII.1.	Nerozdelený zisk minulých rokov (428)	098	2 226 392	
2.	Neuhradená strata minulých rokov (/-/429)	099		
A.VIII.	Výsledok hospodárenia za účtovné obdobie po zdanení +/- r.001- (r. 081 + r. 085 + r. 086 + r. 087 + r. 090 + r. 093 + r. 097 + r. 101 + r. 141)	100	2 640 813	2 291 785
B.	Záväzky r. 102 + r. 118 + r. 121 + r. 122 + r.136 + r. 139 + r. 140	101	57 076 123	56 779 421
B.I.	Dlhodobé záväzky súčet (r. 103 + r. 107 až r. 117)	102	12 283	15 286
B.I.1.	Dlhodobé záväzky z obchodného styku (r. 104 až r. 106)	103		
1.a.	Záväzky z obchodného styku voči prepojeným účtovným jednotkám (321A, 475A, 476A)	104		
1.b.	Záväzky z obchodného styku v rámci podielov účasti okrem záväzkov voči prepojeným účtovným jednotkám (321A, 475A, 476A)	105		
1.c.	Ostatné záväzky z obchodného styku (321A, 475A, 476A)	106		
2.	Čistá hodnota zákazky (316A)	107		
3.	Ostatné záväzky voči prepojeným účtovným jednotkám (471A, 47XA)	108		
4.	Ostatné záväzky v rámci podielovej účasti okrem záväzkov voči prepojeným účtovným jednotkám (471A, 4XA)	109		
5.	Ostatné dlhodobé záväzky (479A, 47XA)	110		

Trieda	STRANA PASÍV	Číslo riadku	Bežné účtovné obdobie	Bezprostredne predchádzajúce účtovné obdobie €
6.	Dlhodobé prijaté preddavky (475A)	111		
7.	Dlhodobé zmenky na úhradu (478A)	112		
8.	Vydané dlhopisy (473A /-/ 255A)	113		
9.	Záväzky zo sociálneho fondu (472)	114	12 283	15 286
10.	Iné dlhodobé záväzky (336A, 372A, 474A, 47XA)	115		
11.	Dlhodobé záväzky z derivátových operácií (373A, 377A)	116		
12.	Odložený daňový záväzok (481A)	117		
B.II.	Dlhodobé rezervy (r. 119 + r. 120)	118	7 683 750	6 116 500
B.II.1.	Zákonné rezervy (451A)	119		
2.	Ostatné rezervy (459A, 45XA)	120	7 683 750	6 116 500
B.III.	Dlhodobé bankové úvery (461A, 46XA)	121		
B.IV.	Krátkodobé záväzky (r. 123 + r. 127 + r. 135)	122	13 755 257	14 643 251
B.IV.1.	Záväzky z obchodného styku súčet (r. 124 až r. 126)	123	11 111 728	12 366 496
1.a.	Záväzky z obchodného styku voči prepojeným účtovným jednotkám (321A, 322A, 324A, 325A, 326A, 32XA, 475A, 476A, 478A, 47XA)	124	1 216 150	
1.b.	Záväzky z obchodného styku v rámci podielov účasti okrem záväzkov voči prepojeným účtovným jednotkám (321A, 322A, 324A, 325A, 326A, 32XA, 475A, 476A, 478A, 47XA)	125		
1.c.	Ostatné záväzky z obchodného styku (321A, 322A, 324A, 325A, 326A, 32XA, 475A, 476A, 478A, 47XA)	126	9 895 578	12 366 496
2.	Čistá hodnota zákazky (316A)	127		
3.	Ostatné záväzky voči prepojeným účtovným jednotkám (361A, 36XA, 471A, 47XA)	128	1 352 984	
4.	Ostatné záväzky v rámci podielovej účasti okrem záväzkov voči prepojeným účtovným jednotkám (361A, 36XA, 471A, 47XA)	129		414
5.	Záväzky voči spoločníkom a združeniu (364, 365, 366, 367, 368, 398A, 478A, 479A)	130	421 137	421 137
6.	Záväzky voči zamestnancom (331, 333, 33X, 479A)	131	375 165	321 909
7.	Záväzky zo sociálneho poistenia (336A)	132	305 708	220 098
8.	Daňové záväzky a dotácie (341, 342, 3543, 344, 345, 346, 347, 34X)	133	166 656	1 306 478
9.	Záväzky z derivátových operácií (373A, 377A)	134	8 542	
10.	Iné záväzky (372A, 379A, 474A, 475A, 479A, 47XA)	135	13 337	6 719
B.V.	Krátkodobé rezervy (r. 137 + r. 138)	136	5 058 131	4 518 741
B.V.1.	Zákonné rezervy (323A, 451A)	137	1 982 631	4 518 741
2.	Ostatné rezervy (323A, 32X, 459A, 45XA)	138	3 075 500	
B.VI.	Bežné bankové úvery (221A, 231, 232, 23X, 461A, 46XA)	139	1 151 341	268 653
B.VII.	Krátkodobé finančné výpomoci (241, 249, 24X, 473A, /-/255A)	140	29 415 361	31 216 990
C.	Časové rozlíšenie súčet (r. 142 až r. 145)	141	251 018	375 417
C.1.	Výdavky budúcich období dlhodobé (383A)	142		
2.	Výdavky budúcich období krátkodobé (383A)	143	48 613	
3.	Výnosy budúcich období dlhodobé (384A)	144		
4.	Výnosy budúcich období krátkodobé (384A)	145	202 405	375 417

Dodatok k správe nezávislého audítora
o audite Výročnej správy za rok končiaci 31.12.2015
spoločnosti **OFZ, a.s.**
/ akcionárom spoločnosti /

Na základe nášho overenia v zmysle Zákona o účtovníctve č. 431/2002 Z. z., § 20 v platnom znení, Zákona o audítoroch, audite a dohľade nad výkonom auditu č. 540/2007 Z. z., a Medzinárodných audítorských štandardov sme zistili, že údaje vo výročnej správe použité z účtovnej závierky sú v súlade so zákonom o účtovníctve a s účtovnou závierkou za rok, ktorý sa skončil k 31. decembru 2015 a ktorú sme auditovali. Uvedená účtovná závierka je kompletná.

Na základe toho súhlasíme, aby ste správu audítora o audite pripojenej účtovnej závierky uviedli vo výročnej správe.

Piešťany, 15. decembra 2016



ALFA AUDIT, s.r.o.
auditorská spoločnosť číslo licencie 93
Ing. Jarmila B o k o r o v á
Zodpovedný audítor, číslo licencie 175

SPRÁVA NEZÁVISLÉHO AUDÍTORA
o audite účtovnej závierky za rok končiaci 31.12.2015
spoločnosti **OFZ, a.s.**
/štatutárnemu orgánu a akcionárom spoločnosti /

Uskutočnili sme audit priloženej účtovnej závierky spoločnosti

OFZ, a.s.
IČO: 36 389 030,

ktorá obsahuje súvahu k 31. decembru 2015, výkaz ziskov a strát za rok končiaci sa k uvedenému dátumu, a poznámky, ktoré obsahujú súhrn významných účtovných zásad a účtovných metód a ďalšie vysvetľujúce informácie.

Zodpovednosť štatutárneho orgánu za účtovnú závierku

Štatutárny orgán spoločnosti je zodpovedný za zostavenie tejto účtovnej závierky, ktorá poskytuje pravdivý a verný obraz v súlade so Zákonom o účtovníctve č. 431/2002 Z. z. v znení neskorších predpisov (ďalej len „zákon o účtovníctve“) a za interné kontroly, ktoré štatutárny orgán považuje za potrebné pre zostavenie účtovnej závierky, ktorá neobsahuje významné nesprávnosti, či už v dôsledku podvodu alebo chyby.

Zodpovednosť audítora

Našou zodpovednosťou je vyjadriť názor na túto účtovnú závierku na základe nášho auditu. Audit sme uskutočnili v súlade s Medzinárodnými audítorskými štandardmi. Podľa týchto štandardov máme dodržiavať etické požiadavky, naplánovať a vykonať audit tak, aby sme získali primerané uistenie, že účtovná závierka neobsahuje významné nesprávnosti.

Súčasťou auditu je uskutočnenie postupov na získanie audítorských dôkazov o sumách a údajoch vykázaných v účtovnej závierke. Zvolené postupy závisia od úsudku audítora, vrátane posúdenia rizík významnej nesprávnosti v účtovnej závierke, či už v dôsledku podvodu alebo chyby. Pri posudzovaní tohto rizika audítor berie do úvahy interné kontroly relevantné na zostavenie účtovnej závierky účtovnej jednotky, ktorá poskytuje pravdivý a verný obraz, aby mohol vypracovať audítorské postupy vhodné za daných okolností, nie však na účely vyjadrenia názoru na účinnosť interných kontrol účtovnej jednotky. Audit ďalej zahŕňa zhodnotenie vhodnosti použitých účtovných zásad a účtovných metód a primeranosti účtovných odhadov uskutočnených štatutárnym orgánom, ako aj vyhodnotenie prezentácie účtovnej závierky.

Sme presvedčení, že audítorské dôkazy, ktoré sme získali, poskytujú dostatočný a vhodný základ pre náš názor.

Názor

Podľa nášho názoru, účtovná závierka poskytuje pravdivý a verný obraz finančnej situácie spoločnosti OFZ, a.s. k 31. decembru 2015 a výsledku jej hospodárenia za rok končiaci sa k uvedenému dátumu v súlade so zákonom o účtovníctve.

Piešťany, 5. októbra 2016



Jarmila Bokorová
ALFA AUDIT, s.r.o.
audítorská spoločnosť číslo licencie 93
Ing. Jarmila Bokorová
Zodpovedný audítor, číslo licencie 175

Príloha :
Účtovná závierka zostavená k 31.12.2015

OFZ, a. s. je spoločnosť s viac ako 60-ročnou históriou výroby ferozliatin, suroviny, bez ktorej je výroba ocele nemožná.

OFZ, a. s. je spoločnosť, kde sa prírodné zdroje transformujú do výrobkov, ktoré sú dlhodobo známe svojou vysokou kvalitou. A zároveň je to spoločnosť, ktorá svojim významom pokrýva región Strednej Európy.

V spoločnosti OFZ, a. s. moderné technológie chránia životné prostredie. Aby zachovali udržateľný rozvoj pre nové generácie.

OFZ, a. s. - meníme viac než len vlastnosti ocele.



FEROZLIATINY

Používajú sa pri dezoxidácii a legovaní ocele, očkovaní a modifikovaní liatin. Spoločnosť OFZ, a. s. vyrába širokú paletu mangánových a kremíkatých ferozliatin.



PLNENÉ PROFILY

Používajú sa pri dezoxidácii a legovaní ocele, očkovaní a modifikovaní liatin. Spoločnosť OFZ, a. s. vyrába širokú paletu plnených profilov s rôznymi práškovými náplňami.



VEDĽAJŠIE VÝROBKY

Významnou súčasťou spoločnosti je aj výroba vedľajších produktov prostredníctvom bezodpadových výrobných procesov. Vedľajšie produkty je možné využiť ako prísady do betónov, žiaruvzdorné materiály, v stavebníctve, či pri úpravách terénu.