

Výroční správa 2014



ZÁKLADNÉ PILIERE OFZ

Vďaka využívaniu moderných technológií spoločnosť OFZ transformuje suroviny na výrobky s vysokou pridanou hodnotou. Význam spoločnosti ďaleko presahuje hranice Slovenska.

02 ZÁKAZNÍCI

OFZ vyrába sortiment výrobkov, ktoré ponúka našim zákazníkom spolu s technickým poradenstvom v oblasti ich použitia. Prioritou je komunikácia so zákazníkom na vysokej úrovni, pružnosť a termíny dodávok.

01 VÝROBA

OFZ ponúka širokú paletu kremíkatých a mangánových ferozliatin a plnených profilov, ktoré menia vlastnosti ocele, ako je jej pevnosť, odolnosť voči opotrebovaniu, či korózii s uplatnením v mnohých výrobkoch a aplikáciách.

03 INVESTÍCIE

OFZ investuje do zefektívnenia výrobného procesu, nových výrobkov, modernizácie a neustále zlepšuje ochranu životného prostredia.

04 ŽIVOTNÉ PROSTREDIE

Ochrana životného prostredia je pre OFZ prioritou, čo možno vidieť aj na dlhodobých investíciách do odprašovania a bezodpadového hospodárstva, ochrany ovzdušia a vôd.

05 ZAMESTNANCI

Prioritou OFZ je bezpečnosť a ochrana zdravia pri práci a príprava zamestnancov, či už systémom interného vzdelávania alebo spoluprácou s miestnymi strednými školami a vysokými školami.

HLAVNÉ SKUPINY VÝROBKOV

FEROZLIATINY

Vďaka širokej palete mangánových a kremíkatých zliatin patrí spoločnosti OFZ prvenstvo v ponúkanom sortimente výrobkov v regióne strednej Európy.



#1

DIVERZIFIKOVANÝ
VÝROBKA FEROSLIATIN
V STREDNEJ EURÓPE

PLNENÉ PROFILY

Vďaka širokému sortimentu produkcie plnených profilov s rozličnými náplňami, ktoré majú rozsiahle využitie vo výrobe ocele, sa OFZ radí k najvýznamnejším výrobcam plnených profilov v Európe.



#1

VÝZNAMNÝ VÝROBKA
PLNENÝCH PROFILOV
V EURÓPE

OBSAH

Základné piliere OFZ, a. s.	01
Hlavné skupiny výrobkov	02
Kľúčové ukazovatele 2014	05
Rozhovor s výkonným riaditeľom OFZ, a. s.	08

Rok 2014 v spoločnosti OFZ, a. s.	09
Ferozliatiny	11
Plnené profily	13

Investície	15
Zamestnanci	16
Orgány spoločnosti	17
Finančná situácia	18
Finančné výkazy	19
Výrok audítora	27

OFZ AKO SPOLOČNOSŤ S DIVERZIFIKOVANÝM PORTFÓLIOM PRODUKTOV

OFZ je slovenská hutnícka spoločnosť, ktorej význam presahuje región strednej Európy. Stratégiou spoločnosti je rozširovanie portfólia výrobkov pri zachovaní udržateľného

rozvoja. Dôkazom toho sú aj nové projekty v oblasti produkcie ferozliatin a pripravované investície do ďalšieho zvýšenia ochrany životného prostredia a energetickej efektívnosti.

10
druhov vyrábaných ferozliatin
a plnených profilov

119 mil. €
obrat



KLÚČOVÉ UKAZOVATELE 2014

mil. EUR	2014	2013	2012	Zmena 2014-2013
Obrat	119,0	124,4	105,1	-4,3%
Prevádzkový zisk	3,0	1,5	-2,2	100,0%
Zisk pred zdanením	2,7	1,0	-2,5	170,0%
Zisk po zdanení	2,3	0,5	-1,9	360,0%
Dlhodobý majetok	15,2	16,0	17,9	-5,0%
Finančný majetok	2,8	2,9	3,7	-3,4%
Nefinančný majetok	12,3	13,2	14,2	-6,8%
Krátkodobý majetok	80,5	84,1	86,6	-4,3%
Zásoby	27,1	27,0	31,3	0,4%
Pohľadávky	44,4	54,8	51,5	-19,0%
Hotovosť a krátkodobý finančný majetok	9,0	2,3	3,8	291,3%
Vlastné imanie	38,6	53,6	53,9	-28,0%
Celkové záväzky	56,8	46,6	50,6	21,9%
Krátkodobé záväzky	14,6	9,6	13,0	52,1%
Dlhodobé záväzky	0,0	0,0	0,0	0,0%
Bankové úvery	0,3	2,7	7,4	-88,9%
Pracovný kapitál¹	65,6	71,8	66,2	-8,6%
Bežná likvidita²	540%	684%	425%	-143,5%
Celková zadĺženosť³	59%	47%	48%	12,8%
Počet zamestnancov⁴	453	457	482	-0,9%

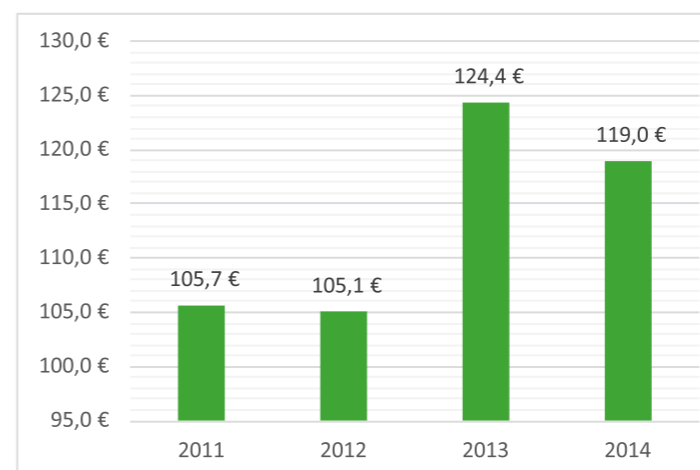
¹ Pracovný kapitál = krátkodobý majetok - krátkodobé záväzky

² krátkodobý majetok / krátkodobé záväzky

³ Celkové záväzky / Celkový majetok

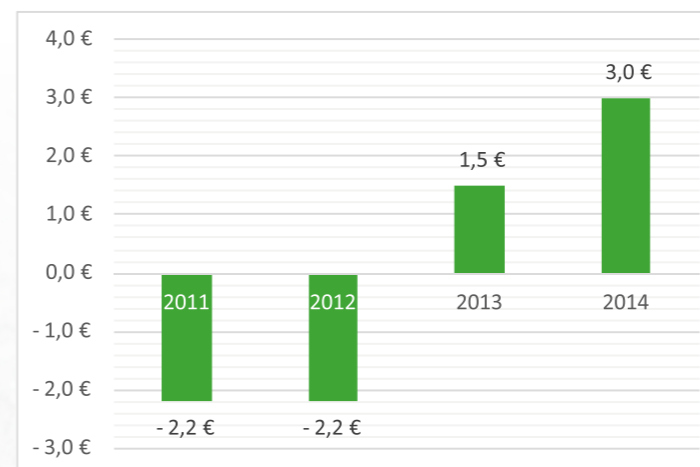
⁴ priemerný počet zamestnancov

Aj napriek zložitému trhovému prostrediu, spoločnosť OFZ zaznamenala **v roku 2014 zlepšenie** v hlavných ukazovateľoch.



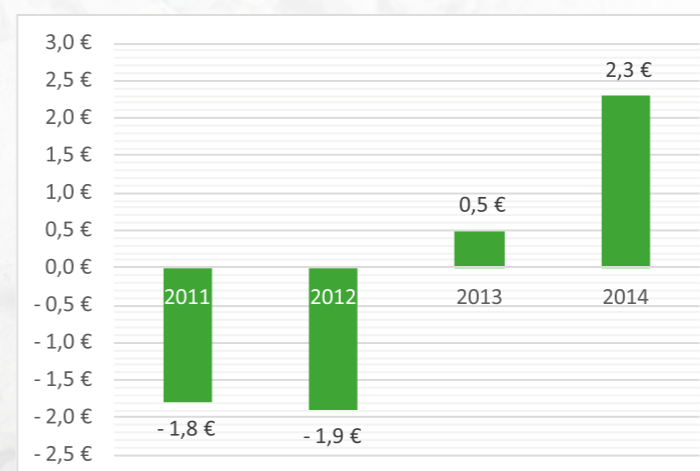
OBRAT (mil. EUR)

V roku 2014 obrat spoločnosti OFZ mierne poklesol oproti 2013 o 4,3 % na 119,0 mil. EUR



PREVÁDZKOVÝ ZISK (mil. EUR)

V roku 2014 vzrástol prevádzkový zisk oproti 2013 až dvojnásobne a dosiahol 3,0 mil. EUR.

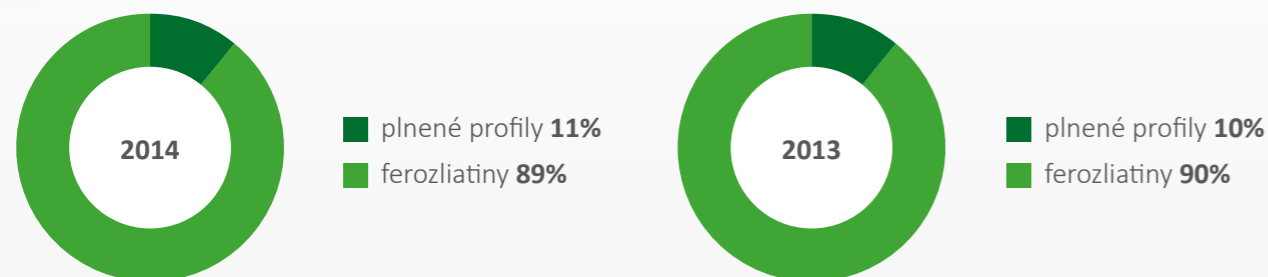


ČISTÝ ZISK (mil. EUR)

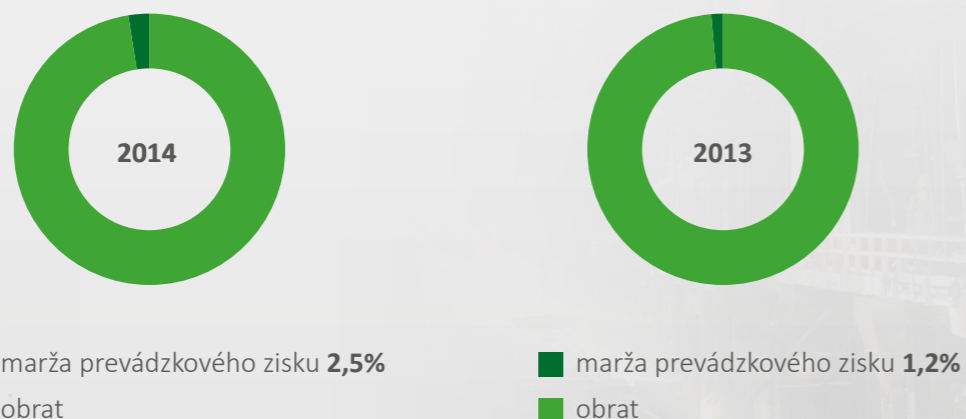
V roku 2014 spoločnosť OFZ zaznamenala niekoľkonásobný rast čistého zisku, ktorý dosiahol 2,3 mil. EUR.

KLÍČOVÉ UKAZOVATELE 2014

Obrat podľa jednotlivých typov výrobkov a tovaru (bez tržieb z predaja služieb) (EUR)



Marža prevádzkového zisku



Ing. Branislav Klocok

výkonný riaditeľ OFZ, a. s.



*" klúčovým faktorom
vo výrobe ferozliatin sa stáva
cena elektrickej energie "*

01 Aké sú hlavné príčiny zlepšenia finančných ukazovateľov za rok 2014?

Hlavnou príčinou lepších výsledkov je úspora nákladov zavádzaním efektívnejších technológií a výrobných procesov, čo malo pozitívny dopad aj na celkovú finančnú situáciu.

02 Ako sa snažíte reagovať na rôzne situácie v zložitom trhovom prostredí?

V súčasnosti spoločnosť OFZ presadzuje stratégiu diverzifikácie výrobného portfólia, alternatívnych zdrojov surovín a zlepšovanie technológií, ktoré sú nevyhnutným predpokladom efektívneho výrobného procesu.

03 Čo robí spoločnosť pre ochranu životného prostredia?

Spoločnosť OFZ pracuje na minimalizácii dopadov svojich aktivít na životné prostredie. Dôkazom toho je nielen bezodpadové hospodárstvo, ale aj pripravované investície do významného zlepšenia ochrany ovzdušia modernizáciou technológií odprašovania v rôznych stupňoch výrobného procesu, v blízkej budúcnosti pôjde najmä o odpich a odlievanie.

04 Ako vidíte vyhliadky spoločnosti do budúcnosti?

Keďže ceny vstupných surovín a najmä elektrickej energie, sú pomerne vysoké k cene výstupného produktu na trhu, hlavnou stratégiou spoločnosti OFZ do budúcnosti je diverzifikácia portfólia výrobkov a zameranie sa na výrobky s vyššou pridanou hodnotou.

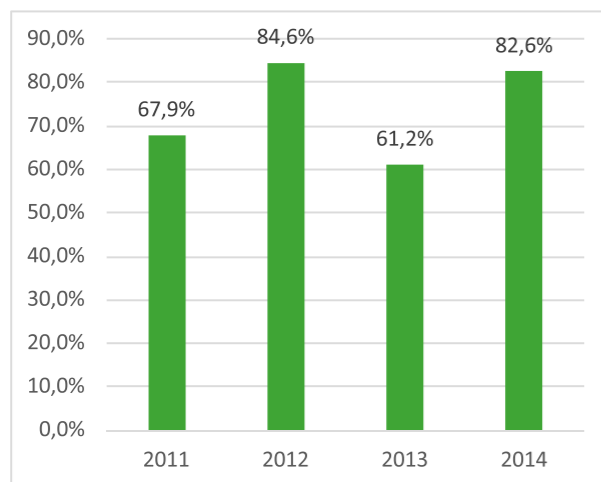


ROK 2014 v spoločnosti OFZ, a. s.

Rok stratégie výroby produktov s vysokou pridanou hodnotou

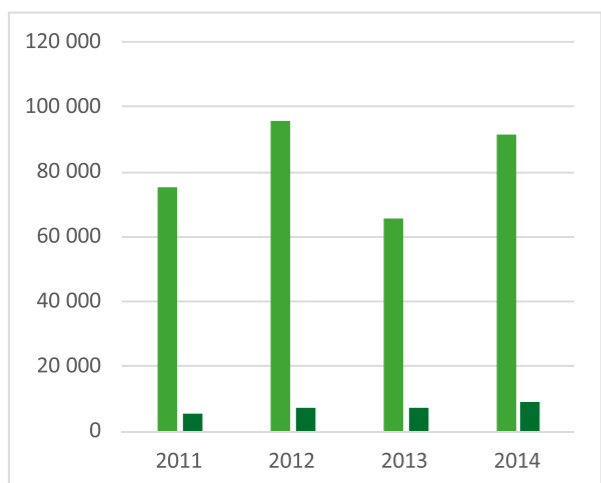
Rok 2014 bol pre OFZ, a. s. v oblasti výroby významným míľnikom. Úspešne sa zaviedla výroba FeSi s nízkym obsahom Ti a plneného profilu s náplňou CaFe, do budúcnosti počíta spoločnosť aj s výrobou ďalších produktov, akými sú kovový kremík, ferochróm a stredne uhlíkatý FeMn, čo je plne v súlade so stratégiou spoločnosti zamerať sa

na výrobu ferozliatin s vysokou pridanou hodnotou. Veríme, že v nasledujúcich rokoch potvrdíme našu snahu o lepšiu diverzifikáciu portfólia produktov pre našich zákazníkov. Danú skutočnosť podčiarkuje zvýšenie využitia výrobných kapacít, ktoré oproti predchádzajúcemu roku zaznamenalo zvýšenie o viac ako 20 %.



Výroba ferozliatin v roku 2014 tvorila 91,1 % podielu na celkovej hmotnosti všetkých výrobkov. Oproti roku 2013 stúpila výroba ferozliatin v OFZ, a. s. o 38,9 % na viac ako 91 tisíc ton a zvýšenie o 23,6 % na takmer 9 tisíc ton zaznamenala aj výroba plnených profilov.

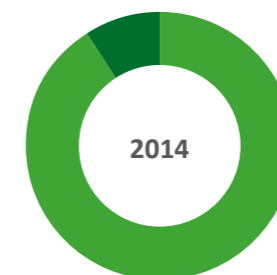
Využitie výrobných kapacít (%) (2011-2014)



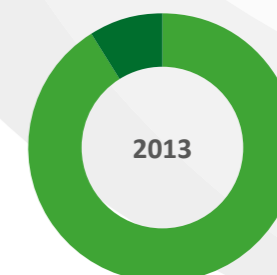
Výroba (x000 tt)	2014	2013	2012	Zmena 2014-2013
Ferozliatiny	91	66	96	38,9%
Plnené profily	9	7	7	23,6%
Spolu	100	73	103	37,4%

■ ferozliatiny
■ plnené profily

Celková skladba výroby (tt)



■ ferozliatiny **91,1%**
■ plnené profily **8,9%**



■ ferozliatiny **90,1%**
■ plnené profily **9,9%**

ZÁKAZNÍCI

Stratégiou bola diverzifikácia vychádzajúca z potrieb zákazníka. V roku 2014 sa okrem zavedenia výroby FeSi s nízkym Ti overili aj možnosti výroby ďalších výrobkov, ako napr. kovového Mn, či stredne uhlíkatého FeMn.

Prioritou spoločnosti aj naďalej ostáva flexibilita dodávok a orientácia na zákazníka. Spoločnosť sa dlhodobo teší vysokému hodnoteniu kvality svojich výrobkov.

INVESTÍCIE

V roku 2014 spoločnosť OFZ investovala do dvoch hlavných oblastí. Prvou boli investície do spracovania trosky a druhou investície do zmeny materiálov na vylepšenie paniev, výsledkom čoho je významné zvýšenie bezpečnosti práce a predĺženie životnosti daných zariadení.

ZAMESTNANCI

V roku 2014 spoločnosť v spolupráci s miestnou strednou školou pracovala na zavedení systému duálneho vzdelávania, pričom študenti zastávali

pracovné pozície v odboroch mechanik elektrotechnik a mechanik strojov a zariadení. V sociálnej oblasti a starostlivosti o zamestnancov spoločnosť OFZ, a. s. pokračovala v podpore a zabezpečovaní aktivít v oblasti vzdelávania, rekondičných pobytov, závodného stravovania a školení zamestnancov vrátane jazykových kurzov.

ŽIVOTNÉ PROSTREDIE

OFZ, a. s. dlhodobo venuje zvýšenú pozornosť otázke životného prostredia, pričom prioritou aj naďalej ostáva zlepšenie technológií a súčasných parametrov jeho ochrany. Koncom roka 2014 sa začalo s opravou chladiča spalín pre elektrickú oblúkovú pec s výmenou filtračných hadíc zhruba v objeme 800,000 EUR. Daná oprava významne prispieje k zníženiu prašnosti na pracovisku zvýšením kapacity odsávania až o 25 %, ochrane ovzdušia a zníženiu spotreby elektrickej energie.



FEROZLIATINY



Výroba **91 tisíc** ton ferozliatin

FEROZLIATINY

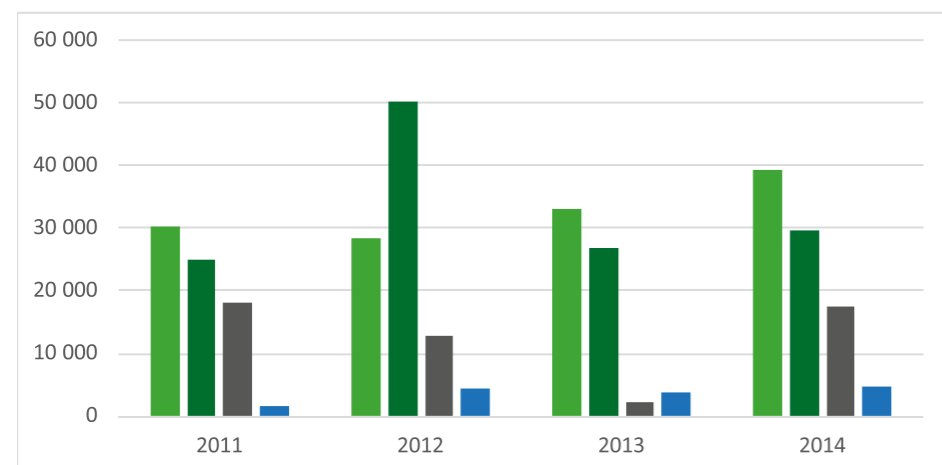
Predaj **106 tisíc** ton ferozliatin

Porovnanie výroby ferozliatin podľa jednotlivých druhov (tt) (2012-2014)

Aj v roku 2014 zohrávala hlavnú úlohu výroba FeSi spolu s FeSiMn, najvyšší nárast zaznamenala výroba

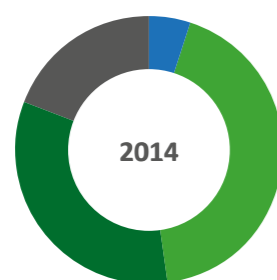
FeMnC. Významnou inováciou bolo zavedenie výroby FeSi s nízkym obsahom Ti.

Výroba ferozliatin (x000 tt)	2014	2013	2012	Zmena 2014-2013
FeSi	39,3	33,1	28,5	18,8%
FeSiMn	29,6	26,8	50,1	10,6%
FeMnC	17,6	2,1	12,9	728,4%
FeSiCa	4,7	3,7	4,3	28,5%
Spolu	91,2	65,7	95,7	38,9%

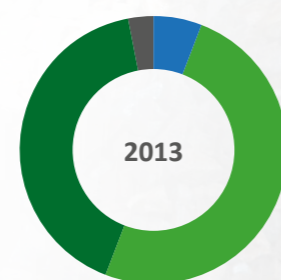


■ FeSi
■ FeSiMn
■ FeMnC
■ FeSiCa

Skladba výroby ferozliatin (%)



■ FeSi **43%**
■ FeSiMn **33%**
■ FeMnC **19%**
■ FeSiCa **5%**

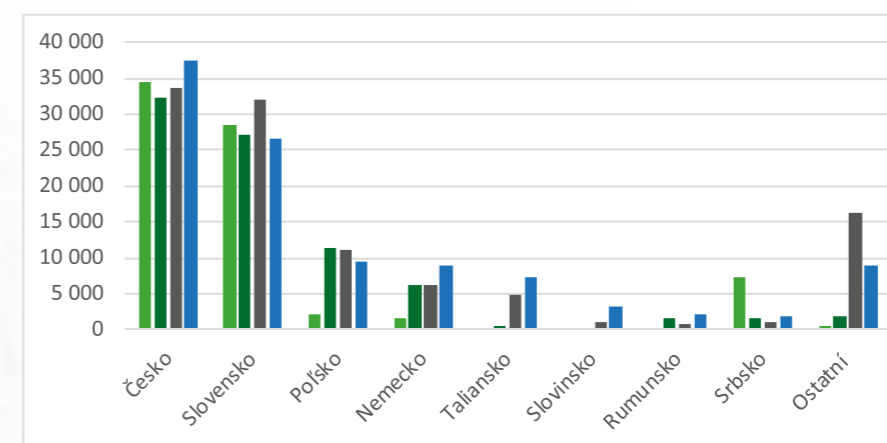


■ FeSi **50%**
■ FeSiMn **41%**
■ FeMnC **3%**
■ FeSiCa **6%**

V roku 2014 predala spoločnosť OFZ, a. s o **5,1 %** viac ferozliatin, k čomu prispelo najmä zvýšenie predaja FeSi a FeMn a potom aj FeSiCa a FeMn MC.

Predaj ferozliatin (x000 tt)	2014	2013	2012	Zmena 2014-2013
FeSi	37,0	35,3	23,7	4,7%
FeSiMn	38,8	37,8	43,9	2,6%
FeMnC	27,9	26,2	15,0	6,5%
FeSiCa	1,2	0,8	0,1	45,1%
FeMnMC	1,2	0,8	0,0	51,3%
Spolu	106,1	101,0	82,7	5,1%

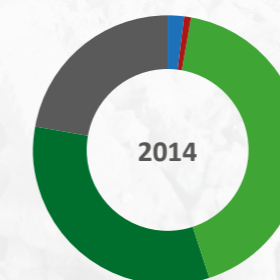
V roku 2014 prevládala predaj ferozliatin najmä na bližšie trhy a región strednej Európy a to v Česku, na Slovensku, v Nemecku, Taliansku a Poľsku.



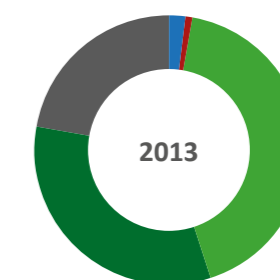
Predaj ferozliatin podľa jednotlivých krajín (v tonách) (2011 – 2014)

■ 2011 ■ 2013
■ 2012 ■ 2014

Podiel predaja jednotlivých typov ferozliatin na tržbách (%)



■ FeSi **42%**
■ FeSiMn **33%**
■ FeMnC **22%**
■ FeSiCa **2%**
■ FeMnMC **1%**



■ FeSi **39%**
■ FeSiMn **35%**
■ FeMnC **23%**
■ FeSiCa **2%**
■ FeMnMC **1%**

PLNENÉ PROFILY

Výroba **760** ton CaFe profil

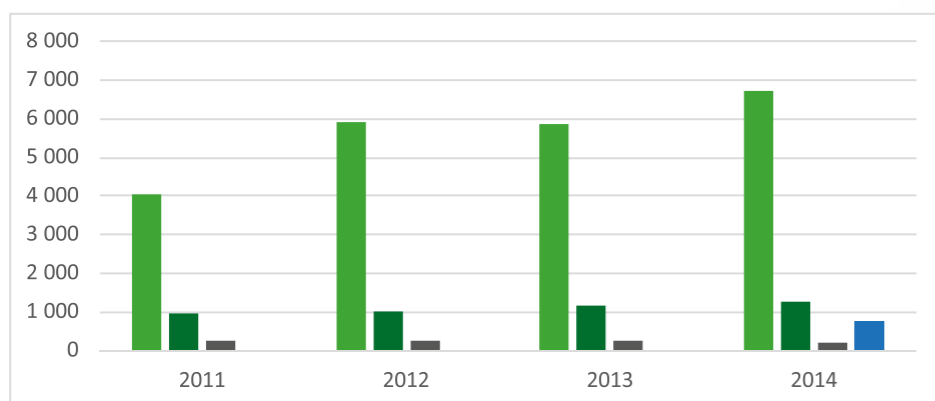


Porovnanie výroby plnených profilov podľa jednotlivých druhov (tt) (2012-2014)

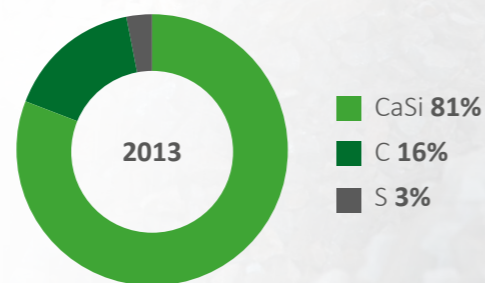
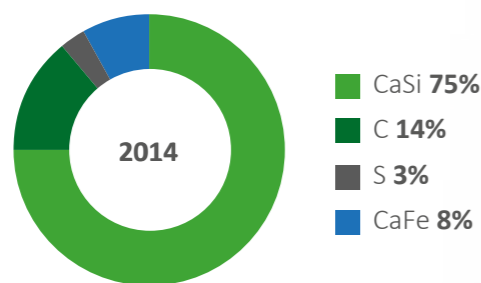
V roku 2014 zohrávala hlavnú úlohu výroba plneného profilu s náplňou CaSi s najvyšším rastom na

úrovni takmer 15 %. V aktuálnom roku doplnil sortiment vyrábaných profilov aj profil s náplňou CaFe.

Výroba plnených profilov (tt)	2014	2013	2012	Zmena 2014-2013
CaSi	6 719	5 850	5 915	14,9%
C	1 241	1 142	1 030	8,7%
S	230	249	252	-7,7%
CaFe	760	0	0	na
Spolu	8 951	7 241	7 197	23,6%



Skladba výroby plnených profilov (%)



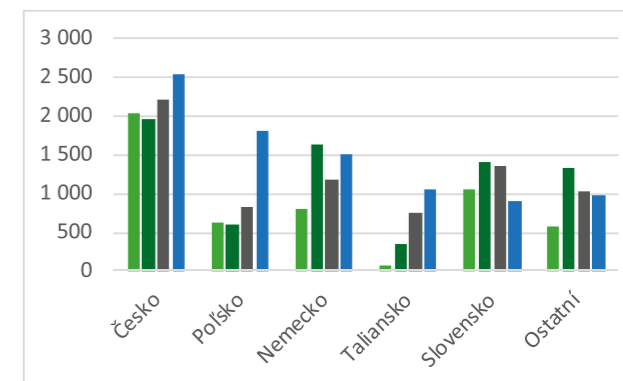
PLNENÉ PROFILY

Predaj **9 tisíc** ton plnených profilov



V roku 2014 predala spoločnosť OFZ, a. s. takmer 9 tisíc ton plnených profilov, čo predstavuje oproti predchádzajúcemu roku nárast o takmer 20 %. Novou položkou v predaji je predaj plneného profilu s náplňou CaFe.

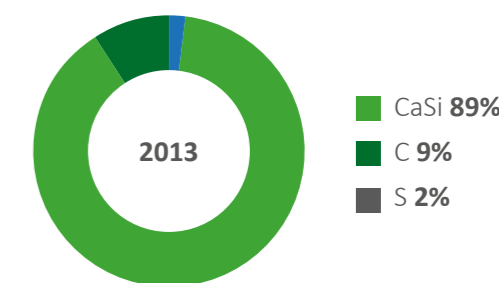
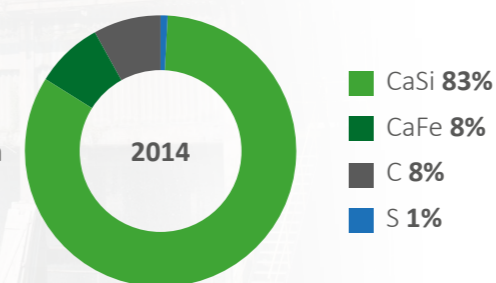
Plnené profile majú svoje nezastupiteľné miesto pri výrobe ocele, jej dezoxidácii a legovaní, či pri očkovaní a modifikovaní liatin. Predaj plnených profilov do veľkej miery kopíruje krajiny, kde sa predávala aj značná časť výroby ferozliatin.



Predaj plnených profilov podľa jednotlivých krajín v tonách

Predaj plnených profilov (tt)	2014	2013	2012	Zmena 2014-2013
CaSi	6 576	5 951	5 941	10,5%
C	1 201	1 127	1 085	6,6%
S	234	273	240	-14,5%
CaFe	760	0	5	na
Spolu	8 771	7 350	7 271	19,3%

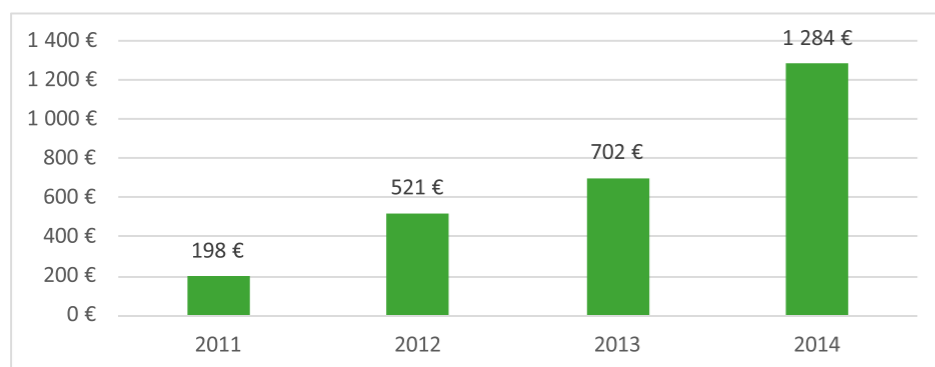
Podiel predaja jednotlivých typov plnených profilov na tržbách (%)



INVESTÍCIE

suma investícií **1,284** mil. EUR

Spoločnosť OFZ, a. s. v posledných rokoch významne navýšila objem finančných prostriedkov smerovaný do investícií. V roku 2014 sa suma celkových investícií oproti predchádzajúcemu roku zvýšila o takmer 83 % na 1,284 mil. EUR.



Vývoj investícií v spoločnosti OFZ, a. s. (v tis. EUR)

V roku 2014 najvýznamnejšie investície smerovali do dvoch oblastí: spracovanie a manipulácia s troskou a materiály na vylepšenie paniev,

čo významne prispelo k väčšej bezpečnosti pri práci, efektívnosti spracovania trosky a predĺženiu životnosti daných zariadení.



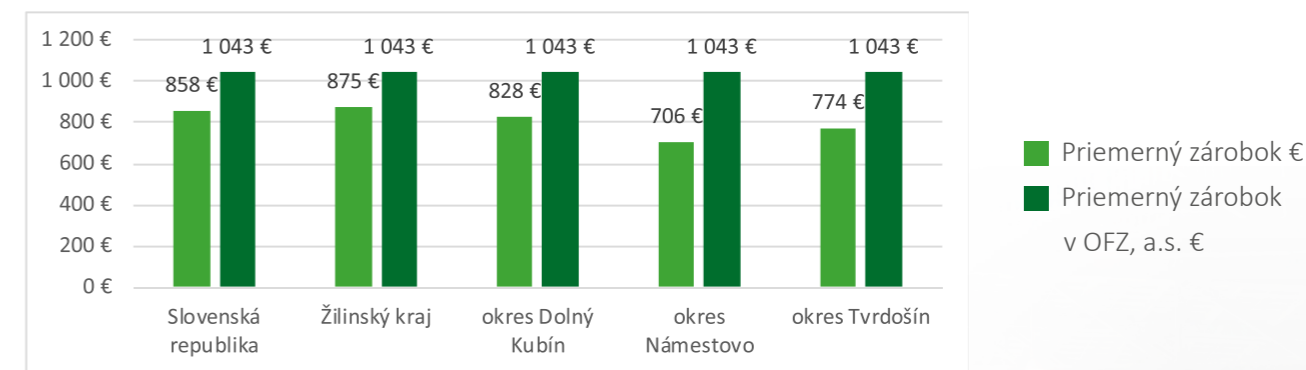
ZAMESTNANCI

453 zamestnancov, priemerná mzda **1043 EUR**

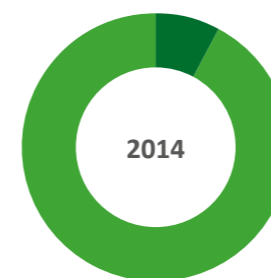
Spoločnosť OFZ, a. s. si uvedomuje význam zamestnancov, ktorí sú jadrom spoločnosti a neustále zlepšuje pracovné podmienky a kvalitu pracovného prostredia.

V roku 2014 ostal počet zamestnancov oproti predchádzajúcemu roku na približne rovnakej úrovni, pričom priemerná mzda vzrástla o zhruba 5 % na 1043 EUR.

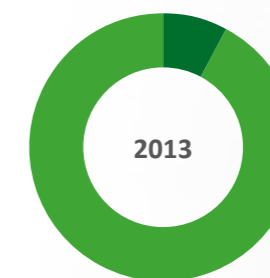
Porovnanie priemerných zárobkov v spoločnosti OFZ, a. s. so Slovenskom (2014)



Podiel riadiacich pracovníkov k celkovému počtu zamestnancov (%)



Riadiaci pracovníci 8 %
Ostatní pracovníci 92 %



Riadiaci pracovníci 8 %
Ostatní pracovníci 92 %

Aj v roku 2014 pokračovala v zabezpečovaní a podpore sociálnych aktivít pre svojich zamestnancov v oblasti vzdelávania, rekondičných

pobytov a stravovania, pričom celková suma týchto položiek dosiahla takmer 100 tisíc EUR.

ORGÁNY SPOLOČNOSTI

PREDSTAVENSTVO



DOZORNÁ RADA



MANAŽMENT SPOLOČNOSTI

- ○ Ing. Vladimír Klocok
Generálny riaditeľ
- ○ Ing. Branislav Klocok
Výkonný riaditeľ
- ○ Ing. Stanislav Huba
Riaditeľ pre financie a rozvoj
- ○ Ing. Andrzej Jabłonski
Výrobnotechnický riaditeľ
- ○ Ing. Anton Sklárčik
Manažér riadenia kvality, bezpečnosti a životného prostredia

FINANČNÁ SITUÁCIA

čistý obrat **119** mil. EUR

čistý zisk po zdanení **2,3** mil. EUR



V roku 2014 spoločnosť OFZ aj napriek zložitejšej situácii na trhoch ferozliatin a plnených profilov dosiahla aj prostredníctvom znižovania nákladov dobré výsledky, pričom v danej stratégii plánuje pokračovať v nasledujúcom období.

Zdravá finančná situácia podniku je predpokladom pre zvýšenie rozsahu investičných činností a zabezpečenie stratégie udržateľného rozvoja.

Rok 2014 bol pre spoločnosť OFZ, a. s. v danej oblasti zlomový. Čistý obrat v roku 2014 oproti roku 2013 síce poklesol o 4,3 %, avšak spoločnosť zaznamenala dvojnásobné navýšenie prevádzkového zisku a čistý zisk spoločnosti vzrástol o takmer 2 mil. EUR. Tieto finančné výsledky spoločnosť dosiahla pri dodržaní optimálnych ukazovateľov celkovej zadĺženosti, či bežnej likvidity, čo svedčí o zdravej finančnej výkonnosti podniku.

Návrh na vysporiadanie zisku v bežnom účtovnom období (k 31. 12. 2014)

Položka	2014
Zisk	2 291 785 €
Prídel do rezervného fondu	229 179 €
Rozdelenie na vyplatenie dividend	2 062 606 €

Návrh na vysporiadanie zisku v bezprostredne predchádzajúcom účtovnom období (k 31. 12. 2013)

Položka	2013
Zisk	462 768 €
Prídel do rezervného fondu	46 278 €
Výplata dividend akcionárom	416 490 €

Majetkové účasti OFZ, a. s. v iných podnikoch (k 31. 12. 2014)

Položka	2014	Podiel na vlastnom imaní (%)
DS Martin, a.s.	2 834 095 €	100,00%
ESI, s.r.o. Istebné	- 194 255 €	100,00%
Hutnictví železa, a.s. Praha	*	2,72%

* Spoločnosti Hutnictví železa, a. s. Praha a SES Sk, a.s. K.N.Mesto nepredložilo dátumu zostavenia poznámok údaje o vlastnom imaní a výsledku hospodárenia.

Výkaz ziskov a strát (k 31. 12. 2014) 1/2

Označenie	Položka	Číslo riadku	Súčasn. účt. obdobie €	Predch. účt. obdobie €
*	Čistý obrat (časť účt. tr. 6 podľa zákona)	01	118 968 595	
**	Výnosy z hospodárskej činnosti spolu súčet (r. 03 až r. 09)	02	121 572 850	114 230 910
I.	Tržby z predaja tovaru (604, 607)	03	19 442 979	20 511 764
II.	Tržby z predaja vlastných výrobkov (601)	04	90 832 389	84 608 157
III.	Tržby z predaja služieb (602, 606)	05	7 827 467	18 133 870
IV.	Zmena stavu vnútro organizačných zásob (+/- účtovná skupina 61)	06	-891 018	-11 413 486
V.	Aktivácia (účtovná skupina 62)	07	768 761	615 495
VI.	Tržby z predaja dlhodobého nehmotného majetku, dlhodobého hmotného majetku a materiálu (641, 642)	08	604 725	1 507 250
VII.	Ostatné výnosy z hospodárskej činnosti (644, 645, 646, 648, 655, 657)	09	2 987 547	267 860
**	Náklady na hospodársku činnosť spolu r. 11 + r. 12 + r. 13 + r. 14 + r. 15 + r. 20 + r. 21 + r. 24 + r. 25 + r. 26	10	118 622 261	112 703 653
A.	Náklady vynaložené na obstaranie predaného tovaru (504, 507)	11	18 227 187	20 327 827
B.	Spotreba materiálu, energie a ostatných neskladovateľných dodávok (501, 502, 503)	12	76 571 315	72 817 559
C.	Opravné položky k zásobám (+/-) (505)	13		
D.	Služby (účtovná skupina 51)	14	12 908 999	5 587 495
E.	Osobné náklady (r. 16 až r. 19)	15	8 321 830	8 066 909
E. 1.	Mzdové náklady (521, 522)	16	5 954 346	5 753 693
2.	Odmeny členom orgánom spoločnosti a družstva (523)	17		
3.	Náklady na sociálne poistenie (524, 525, 526)	18	2 077 503	2 020 789
4.	Sociálne náklady (527, 528)	19	289 981	292 427
F.	Dane a poplatky (účtovná skupina 53)	20	190 324	198 017
G.	Odpisy a opravné položky k dlhodobému nehmotnému majetku a dlhodobému hmotnému majetku (r. 22 + r. 23)	21	1 589 600	1 883 047
G. 1.	Odpisy dlhodobého nehmotného majetku a dlhodobého hmotného majetku (551)	22	1 589 600	1 883 047
2.	Opravné položky k dlhodobému nehmotnému majetku a dlhodobému hmotnému majetku (+/-) (553)	23		
H.	Zostatková cena predaného dlhodobého majetku a predaného materiálu (541, 542)	24	205 488	1 006 384
I.	Opravné položky k pohľadávkam (+/-) (547)	25	-2 578 255	2 473 537
J.	Ostatné náklady na hospodársku činnosť (543, 544, 545, 546, 548, 549, 555, 557))	26	3 185 773	342 878
***	Výsledok hospodárenia z hospodárskej činnosti (r. 02 - r. 10)	27	2 950 589	1 527 257
*	Pridaná hodnota (r. 03 + r. 04 + r. 05 + r. 06 + r. 07) - (r. 11 + r. 12 + r. 13 + r. 14)	28	10 273 077	13 722 919
**	Výnosy z finančnej činnosti spolu r. 30 + r. 31 + r. 35 + r. 39 + r. 42 + r. 43 + r. 44	29	1 558 401	1 190 849
VIII.	Tržby z predaja cenných papierov a podielov (661)	30		
IX.	Výnosy z dlhodobého finančného majetku (r. 32 až r. 34)	31		

Výkaz ziskov a strát (k 31. 12. 2014) 2/2

Označenie	Položka	Číslo riadku	Súčasn. účt. obdobie €	Predch. účt. obdobie €
IX. 1.	Výnosy z cenných papierov a podielov od prepojených účtovných jednotiek (665A)	32		
2.	Výnosy z cenných papierov a podielov v podielovej účasti okrem výnosov prepojených účtovných jednotiek (665A)	33		
3.	Ostatné výnosy z cenných papierov a podielov (665A)	34		
X.	Výnosy z krátkodobého finančného majetku (r. 36 až r. 38)	35		
X. 1.	Výnosy z krátkodobého finančného majetku od prepojených účtovných jednotiek (666A)	36		
2.	Výnosy z krátkodobého finančného majetku v podielovej účasti okrem výnosov prepojených účtovných jednotiek (666A)	37		
3.	Ostatné výnosy z krátkodobého finančného majetku (666A)	38		
XI.	Výnosové úroky (r. 40 + r. 41)	39	781 093	1 073 001
XI. 1.	Výnosové úroky od prepojených účtovných jednotiek (662A)	40		
2.	Ostatné výnosové úroky (662A)	41	781 093	1 073 001
XII.	Kurzové zisky (663)	42	472 749	86 016
XIII.	Výnosy z precenenia cenných papierov a výnosy z derivátových operácií (664, 667)	43		
XIV.	Ostatné výnosy z finančnej činnosti (668)	44	304 559	31 832
**	Náklady na finančnú činnosť spolu r. 46 + r. 47 + r. 48 + r. 49 + r. 52 + r. 53 + r. 54	45	1 801 230	1 729 992
K.	Predané cenné papiere a podiely (561)	46		
L.	Náklady na krátkodobý finančný majetok (566)	47		
M.	Opravné položky k finančnému majetku (+/-) (565)	48		
N.	Nákladové úroky (r. 51 + r. 52)	49	1 297 838	1 394 616
N. 1.	Nákladové úroky pre prepojené účtovné jednotky (562A)	50		
2.	Ostatné nákladové úroky (562A)	51	1 297 838	1 394 616
O.	Kurzové straty (563)	52	115 537	178 728
P.	Náklady na precenenie cenných papierov a náklady na derivátové operácie (564, 567)	53		8 019
Q.	Ostatné náklady na finančnú činnosť (568, 569)	54	387 855	148 629
***	Výsledok hospodárenia z finančnej činnosti (r. 29 - r. 45)	55	-242 829	-539 143
****	Výsledok hospodárenia za účtovné obdobie pred zdanením (+/-) (r. 27 + r. 55)	56	2 707 760	988 114
R.	Daň z príjmov (r. 58 + r. 59)	57	415 975	525 346
R. 1.	Daň z príjmov splatná (591, 595)	58	1 686 201	425 833
2.	Daň z príjmov odložená (+/-) (592)	59	-1 270 226	99 513
S.	Prevod podielov na výsledku hospodárenia spoločníkom (+/-596)	60		
****	Výsledok hospodárenia za účtovné obdobie po zdanení (+/-) (r. 56 - r. 57 - r. 60)	61	2 291 785	462 768

Súvaha (k 31. 12. 2014) 1/6

Ozna- čenie	STRANA AKTÍV	Číslo riadku	Bežné účetné obdobie		Bezprostredne predchádza- júce účetné obdobie €
			Brutto - časť 1 Korekcia - časť 2	Netto 2	
	Spolu majetok r. 002 + r. 033 + r. 074	001	121 526 615 25 815 242	95 711 373	100 125 386
A.	Neobežný majetok r. 003 + r. 011 + r. 021	002	36 958 167 21 785 788	15 172 379	15 992 010
A.I.	Dlhodobý nehmotný majetok súčet (r. 004 až 010)	003	218 094 151 335	66 759	45 083
A.I.1.	Aktivované náklady na vývoj (012)- /072, 091A/	004			
2.	Softvér (013)- /073, 091 A/	005	140 675 132 099	8 576	12 008
3.	Oceniteľné práva (014)- /074, 091A/	006			
4.	Goodwill (015)- /075, 091A/	007			
5.	Ostatný dlhodobý nehmotný majetok (019, 01X)- /079, 07X, 091A/	008	19 236 19 236		
6.	Obstarávaný dlhodobý nehmotný majetok (041)-093	009	58 183	58 183	33 075
7.	Poskytnuté preddavky na dlhodobý nehmotný majetok (051) – 095A	010			
A.II.	Dlhodobý hmotný majetok súčet (r.012 až 020)	011	33 898 011 21 626 486	12 271 525	13 068 196
A.II.1.	Pozemky (031)- 092A	012	817 623	817 623	817 623
2.	Stavby (021)- /081, 092A/	013	14 458 357 5 862 720	8 595 637	9 075 518
3.	Samostatné hnuťelné veci a súbory hnuťelných vecí (022)- /082, 092A/	014	17 986 372 15 676 403	2 309 969	2 205 110
4.	Pestovateľské celky trvalých porastov (025)- /085, 092A/	015			
5.	Základné stádo a ťažné zvieratá (026)- /086, 092A/	016			
6.	Ostatný dlhodobý hmotný majetok (029, 02X, 032)- /089, 08X, 092A/	017	183 877 87 363	96 514	96 514
7.	Obstarávaný dlhodobý hmotný majetok (042)-094	018	351 782	351 782	773 431
8.	Poskytnuté preddavky na dlhodobý hmotný majetok (052) -095A	019	100 000	100 000	100 000
9.	Opravná položka k nadobudnutému majetku (+/-097) +/-098	020			

Súvaha (k 31. 12. 2014) 2/6

Ozna- čenie	STRANA AKTÍV	Číslo riadku	Bežné účetné obdobie		Bezprostredne predchádza- júce účetné obdobie €
			Brutto - časť 1 Korekcia - časť 2	Netto 2	
A.III.	Dlhodobý finančný majetok súčet (r. 022 až 029)	021	2 842 062 7 967	2 834 095	2 878 731
A.III.1.	Podielové cenné papiere a podiely v prepojených účtovných jednotkách (061A, 062A, 063A)- /096A/	022	2 834 095	2 834 095	2 878 731
2.	Podielové cenné papiere a podiely s podielovou účasťou okrem v prepojených účtovných jednotkách (062A) – 096A	023	7 303 7 303		
3.	Ostatné realizovateľné cenné papiere a podiely (063A)- /096A/	024	664 664		
4.	Pôžičky prepojeným účtovným jednotkám (066A)- 096A	025			
5.	Pôžičky v rámci podielovej účasti okrem prepojeným účtovným jednotkám (066A)-/096A/	026			
6.	Ostatné pôžičky (067A)- /096A/	027			
7.	Dlhové cenné papiere a ostatný dlhodobý finančný majetok (065A, 069A, 06XA)- /096A/	028			
8.	Pôžičky a ostatný dlhodobý finančný majetok so zostatkovou dobou splatnosti najviac jeden rok (066A, 067A, 069A, 06XA)- /096A/	029			
9.	Účty v bankách s dobou viazanosti dlhšou ako jeden rok (22XA)	030			
10.	Obstarávaný dlhodobý finančný majetok (043)- /096A/	031			
11.	Poskytnuté preddavky na dlhodobý finančný majetok (053) - /095A/	032			
B.	Obežný majetok r. 034 + r. 041 + r. 053 + r. 066 + r. 071	033	84 496 247 4 029 454	80 466 793	84 064 065
B.I.	Zásoby súčet (r. 035 až 040)	034	27 057 757	27 057 757	26 969 662
B.I.1.	Materiál (112,119, 11X)- /191, 19X/	035	10 994 426	10 994 426	9 251 321
2.	Nedokončená výroba a polotovary vlastnej výroby (121,122, 12X)- /192,193, 19X/	036	1 243 972	1 243 972	2 073 561
3.	Výrobky (123) – /194/	037	6 803 103	6 803 103	6 864 532
4.	Zvieratá (124) – /195/	038			
5.	Tovar (132, 133, 13X, 139) – /196, 19X/	039	8 015 492	8 015 492	8 513 927
6.	Poskytnuté preddavky na zásoby (314A) – /391A/	040	764	764	266 321

Ozna- čenie	STRANA AKTÍV	Číslo riadku	Bežné účetné obdobie		Bezprostredne predchádza- júce účetné obdobie €
			Brutto - časť 1 Korekcia – časť 2	Netto 2	Netto 3
a	b	c			
B.II.	Dlhodobé pohľadávky súčet (r. 042 + r. 046 až 052)	041	13 562 204	13 562 204	13 031 833
B.II.1.	Pohľadávky z obchodného styku (r. 43 až r. 45)	042	758 100	758 100	805 600
1. a.	Pohľadávky z obchodného styku voči prepojeným účtovným jednotkám (311A, 312A, 313A, 314A, 315A, 31XA) - /391A/	043			
1. b.	Pohľadávky z obchodného styku v rámci podielovej účasti okrem pohľadávok voči prepojeným účtovným jednotkám (311A, 312A, 313A, 314A, 315A, 31XA) - /391A/	044			
1. c.	Ostatné pohľadávky z obchodného styku (311A, 312A, 313A, 314A, 315A, 31XA) - /391A/	045	758 100	758 100	805 600
2.	Čistá hodnota zákazky (316A)	046			
3.	Ostatné pohľadávky voči prepojeným účtovným jednotkám (351A) - /391A/	047			
4.	Ostatné pohľadávky v rámci podielovej účasti okrem pohľadávok voči prepojeným účtovným jednotkám (351A) - /391A/	048			
5.	Pohľadávky voči spoločníkovi, členom a združeniu (354A, 355A, 358A, 35XA) - /391A/	049			
6.	Pohľadávky z derivátových operácií (373A, 376A)	050			
7.	Iné pohľadávky (335A, 336A, 33XA, 371A, 374A, 375A, 378A) - /391A/	051	11 032 575	11 032 575	11 724 930
8.	Odložená daňová pohľadávka (481A)	052	1 771 529	1 771 529	501 303
B.III.	Krátkodobé pohľadávky súčet (r. 054 + r. 058 až r. 065)	053	34 918 692 4 029 454	30 889 238	41 795 060
B.III.1.	Pohľadávky z obchodného styku súčet r. 055 až r. 057	054	22 075 999 3 322 093	18 753 906	16 908 002
1. a.	Pohľadávky z obchodného styku voči prepojeným účtovným jednotkám (311A, 312A, 313A, 314A, 315A, 31XA) - /391A/	055			
1. b.	Pohľadávky z obchodného styku v rámci podielovej účasti okrem pohľadávok voči prepojeným účtovným jednotkám (311A, 312A, 313A, 314A, 315A, 31XA) - /391A/	056			
1. c.	Ostatné pohľadávky z obchodného styku (311A, 312A, 313A, 314A, 315A, 31XA) - /391A/	057	22 075 999 3 322 093	18 753 906	16 908 002
2.	Čistá hodnota zákazky (316A)	058			
3.	Ostatné pohľadávky voči prepojeným účtovným jednotkám (351A) - /391A/	059			

Ozna- čenie	STRANA AKTÍV	Číslo riadku	Bežné účetné obdobie		Bezprostredne predchádza- júce účetné obdobie €
			Brutto - časť 1 Korekcia – časť 2	Netto 2	Netto 3
a	b	c			
4.	Ostatné pohľadávky v rámci podielovej účasti okrem pohľadávok voči prepojeným účtovným jednotkám (351A) - /391A/	060	42 998 1 440	41 558	16 913 126
5.	Pohľadávky voči spoločníkovi, členom a združeniu (354A, 355A, 358A, 35XA) - /391A/	061			
6.	Sociálne poistenie (336A) - /391A/	062			
7.	Daňové pohľadávky a dotácie (341, 342, 343, 345, 346, 347) - /391A/	063	2 541 497	2 541 497	2 409 090
8.	Pohľadávky z derivátových operácií (373A, 376A)	064			
9.	Iné pohľadávky (335A, 33XA, 371A, 374A, 375A, 378A) - /391A/	065	10 258 198 705 921	9 552 277	5 564 842
B.IV.	Krátkodobý finančný majetok súčet (r.067 až 070)	066	1 937 236	1 937 236	
B.IV.1	Krátkodobý finančný majetok v prepojených účtovných jednotkách (251A, 253A, 256A, 257A, 25XA) - /291A, 29XA/	067			
2.	Krátkodobý finančný majetok bez krátkodobého finančného majetku v prepojených účtovných jednotkách (251A, 253A, 256A, 257A, 25XA) - /291A, 29XA/	068	1 937 236	1 937 236	
3.	Vlastné akcie a vlastné obchodné podiely (252)	069			
4.	Obstarávaný krátkodobý finančný majetok (259, 314A) - /291A/	070			
B.V.	Finančné účty (r. 72 + r. 73)	071	7 020 358	7 020 358	2 267 510
B.V.1.	Peniaze (211, 213, 21X)	072	71 767	71 767	55 414
2.	Účty v bankách (221A, 22X, +/- 261)	073	6 948 591	6 948 591	2 212 096
C.	Časové rozlíšenie súčet (r. 075 až 078)	074	72 201	72 201	69 311
C.1.	Náklady budúcich období dlhodobé (381A, 382A)	075			
2.	Náklady budúcich období krátkodobé (381A, 382A)	076	69 002	69 002	28 261
3.	Príjmy budúcich období dlhodobé (385A)	077			
4.	Príjmy budúcich období krátkodobé (385A)	078	3 199	3 199	41 050


Trieda	STRANA PASÍV	Číslo riadku	Bežné účtovné obdobie	Bezprostredne predchádzajúce účtovné obdobie €
	Spolu vlastné imanie a záväzky r. 080 + r. 101 + r. 141	079	95 711 373	100 125 386
A	Vlastné imanie r. 081+ r. 085+ r. 086 + r. 087 + r. 090 + r. 093 + r. 097 + r. 100	080	38 556 535	53 560 926
A.I.	Základné imanie súčet (r. 082 až 084)	081	33 400 000	33 400 000
A.I.1.	Základné imanie (411 alebo +/-491)	082	33 400 000	33 400 000
2.	Zmena základného imania +/- 419	083		
3.	Pohľadávky za upísané vlastné imanie (/-/353)	084		
A.II.	Emisné ážio (412)	085		
A.III.	Ostatné kapitálové fondy (413)	086		
A.IV.	Zákonné rezervné fondy (r. 088 + r. 089)	087	46 278	
A.IV.1.	Zákonný rezervný fond a nedeliteľný fond (417A, 418, 421A, 422)	088	46 278	
2.	Rezervný fond na vlastné akcie a na vlastné podiely (417A, 421A)	089		
A.V.	Ostatné fondy zo zisku (r. 091 + r. 092)	090		
A.V.1.	Štatutárne fondy (423, 42X)	091		
2.	Ostatné fondy (427, 42X)	092		
A.VI.	Oceňovacie rozdiely z precenenia (r. 094 až r. 096)	093	2 818 472	2 863 126
A.VI.1.	Oceňovacie rozdiely z precenenia majetku a záväzkov (+/- 414)	094	2 818 472	2 863 126
2.	Oceňovacie rozdiely z kapitálových účastín (+/- 415)	095		
3.	Oceňovacie rozdiely z precenenia pri zlúčení, splnutí a rozdelení (+/- 416)	096		
A.VII.	Výsledok hospodárenia minulých rokov (r. 098 + r. 099)	097		16 835 032
A.VII.1.	Nerozdelený zisk minulých rokov (428)	098		16 835 032
2.	Neuhradená strata minulých rokov (/-/429)	099		
A.VIII.	Výsledok hospodárenia za účtovné obdobie po zdanení +/- r.001- (r. 081 + r. 085 + r. 086 + r. 087 + r. 090 + r. 093 + r. 097 + r. 101 + r. 141)	100	2 291 785	462 768
B.	Záväzky r. 102 + r. 118 + r. 121 + r. 122 + r.136 + r. 139 + r. 140	101	56 779 421	46 555 407
B.I.	Dlhodobé záväzky súčet (r. 103 + r. 107 až r. 117)	102	15 286	9 430
B.I.1.	Dlhodobé záväzky z obchodného styku (r. 104 až r. 106)	103		
1.a.	Záväzky z obchodného styku voči prepojeným účtovným jednotkám (321A, 475A, 476A)	104		
1.b.	Záväzky z obchodného styku v rámci podielov účasti okrem záväzkov voči prepojeným účtovným jednotkám (321A, 475A, 476A)	105		
1.c.	Ostatné záväzky z obchodného styku (321A, 475A, 476A)	106		
2.	Čistá hodnota zákazky (316A)	107		
3.	Ostatné záväzky voči prepojeným účtovným jednotkám (471A, 47XA)	108		
4.	Ostatné záväzky v rámci podielovej účasti okrem záväzkov voči prepojeným účtovným jednotkám (471A, 4XA)	109		
5.	Ostatné dlhodobé záväzky (479A, 47XA)	110		

Trieda	STRANA PASÍV	Číslo riadku	Bežné účtovné obdobie	Bezprostredne predchádzajúce účtovné obdobie €
6.	Dlhodobé prijaté preddavky (475A)	111		
7.	Dlhodobé zmenky na úhradu (478A)	112		
8.	Vydané dlhopisy (473A /-/ 255A)	113		
9.	Záväzky zo sociálneho fondu (472)	114	15 286	9 430
10.	Iné dlhodobé záväzky (336A, 372A, 474A, 47XA)	115		
11.	Dlhodobé záväzky z derivátových operácií (373A, 377A)	116		
12.	Odložený daňový záväzok (481A)	117		
B.II.	Dlhodobé rezervy (r. 119 + r. 120)	118	6 116 500	1 250 500
B.II.1.	Zákonné rezervy (451A)	119		
2.	Ostatné rezervy (459A, 45XA)	120	6 116 500	1 250 500
B.III.	Dlhodobé bankové úvery (461A, 46XA)	121		265 551
B.IV.	Krátkodobé záväzky (r. 123 + r. 127 + r. 135)	122	14 643 251	9 639 961
B.IV.1.	Záväzky z obchodného styku súčet (r. 124 až r. 126)	123	12 366 496	8 544 778
1.a.	Záväzky z obchodného styku voči prepojeným účtovným jednotkám (321A, 322A, 324A, 325A, 326A, 32XA, 475A, 476A, 478A, 47XA)	124		
1.b.	Záväzky z obchodného styku v rámci podielov účasti okrem záväzkov voči prepojeným účtovným jednotkám (321A, 322A, 324A, 325A, 326A, 32XA, 475A, 476A, 478A, 47XA)	125		
1.c.	Ostatné záväzky z obchodného styku (321A, 322A, 324A, 325A, 326A, 32XA, 475A, 476A, 478A, 47XA)	126	12 366 496	8 544 778
2.	Čistá hodnota zákazky (316A)	127		
3.	Ostatné záväzky voči prepojeným účtovným jednotkám (361A, 36XA, 471A, 47XA)	128		
4.	Ostatné záväzky v rámci podielovej účasti okrem záväzkov voči prepojeným účtovným jednotkám (361A, 36XA, 471A, 47XA)	129	414	
5.	Záväzky voči spoločníkom a združeniu (364, 365, 366, 367, 368, 398A, 478A, 479A)	130	421 137	4 647
6.	Záväzky voči zamestnancom (331, 333, 33X, 479A)	131	321 909	357 393
7.	Záväzky zo sociálneho poistenia (336A)	132	220 098	244 307
8.	Daňové záväzky a dotácie (341, 342, 3543, 344, 345, 346, 347, 34X)	133	1 306 478	475 083
9.	Záväzky z derivátových operácií (373A, 377A)	134		
10.	Iné záväzky (372A, 379A, 474A, 475A, 479A, 47XA)	135	6 719	13 753
B.V.	Krátkodobé rezervy (r. 137 + r. 138)	136	4 518 741	1 435 295
B.V.1.	Zákonné rezervy (323A, 451A)	137	4 518 741	1 435 295
2.	Ostatné rezervy (323A, 32X, 459A, 45XA)	138		
B.VI.	Bežné bankové úvery (221A, 231, 232, 23X, 461A, 46XA)	139	268 653	2 727 921
B.VII.	Krátkodobé finančné výpomoci (241, 249, 24X, 473A, /-/255A)	140	31 216 990	31 226 749
C.	Časové rozlíšenie súčet (r. 142 až r. 145)	141	375 417	9 053
C.1.	Výdavky budúcich období dlhodobé (383A)	142		
2.	Výdavky budúcich období krátkodobé (383A)	143		9 053
3.	Výnosy budúcich období dlhodobé (384A)	144		
4.	Výnosy budúcich období krátkodobé (384A)	145	375 417	

SPRÁVA NEZÁVISLÉHO AUDÍTORA

**o audite účtovnej závierky za rok končiaci 31.12.2014
spoločnosti OFZ, a.s.**

/štatutárnemu orgánu a akcionárom spoločnosti /



Uskutočnili sme audit priloženej účtovnej závierky spoločnosti

OFZ, a.s.
IČO: 36 389 030,

ktorá obsahuje súvahu k 31. decembru 2014, výkaz ziskov a strát za rok končiaci sa k uvedenému dátumu, a poznámky, ktoré obsahujú súhrn významných účtovných zásad a účtovných metód a ďalšie vysvetľujúce informácie.

Zodpovednosť štatutárneho orgánu za účtovnú závierku

Štatutárny orgán spoločnosti je zodpovedný za zostavenie tejto účtovnej závierky, ktorá poskytuje pravdivý a verný obraz v súlade so Zákonom o účtovníctve č. 431/2002 Z. z. v znení neskorších predpisov (ďalej len „zákon o účtovníctve“) a za interné kontroly, ktoré štatutárny orgán považuje za potrebné pre zostavenie účtovnej závierky, ktorá neobsahuje významné nesprávnosti, či už v dôsledku podvodu alebo chyby.

Zodpovednosť audítora

Našou zodpovednosťou je vyjadriť názor na túto účtovnú závierku na základe nášho auditu. Audit sme uskutočnili v súlade s Medzinárodnými audítorskými štandardmi. Podľa týchto štandardov máme dodržiavať etické požiadavky, naplánovať a vykonať audit tak, aby sme získali primerané uistenie, že účtovná závierka neobsahuje významné nesprávnosti.

Súčasťou auditu je uskutočnenie postupov na získanie audítorských dôkazov o sumách a údajoch vykázaných v účtovnej závierke. Zvolené postupy závisia od úsudku audítora, vrátane posúdenia rizík významnej nesprávnosti v účtovnej závierke, či už v dôsledku podvodu alebo chyby. Pri posudzovaní tohto rizika audítor berie do úvahy interné kontroly relevantné na zostavenie účtovnej závierky účtovnej jednotky, ktorá poskytuje pravdivý a verný obraz, aby mohol vypracovať audítorské postupy vhodné za daných okolností, nie však na účely vyjadrenia názoru na účinnosť interných kontrol účtovnej jednotky. Audit ďalej zahŕňa zhodnotenie vhodnosti použitých účtovných zásad a účtovných metód a primeranosti účtovných odhadov uskutočnených štatutárnym orgánom, ako aj vyhodnotenie prezentácie účtovnej závierky.

Sme presvedčení, že audítorské dôkazy, ktoré sme získali, poskytujú dostatočný a vhodný základ pre náš názor.

Názor

Podľa nášho názoru, účtovná zvierka poskytuje pravdivý a verný obraz finančnej situácie spoločnosti OFZ, a.s. k 31. decembru 2014 a výsledku jej hospodárenia za rok končiaci sa k uvedenému dátumu v súlade so zákonom o účtovníctve.

Piešťany, 28. októbra 2015



ALFA AUDIT, s.r.o.
audítorská spoločnosť číslo licencie 93
Ing. Jarmila B o k o r o v á
Zodpovedný audítor, číslo licencie 175

Príloha :
Účtovná zvierka zostavená k 31.12.2014

O SPOLOČNOSTI OFZ, a. s. VÝROBCA FEROLIATIN A PLNENÝCH PROFILOV

OFZ, a. s. je spoločnosť s viac ako 60- ročnou históriou výroby ferozliatin, suroviny, bez ktorej je výroba ocele nemožná. OFZ, a. s. je spoločnosť, kde sa prírodné zdroje transformujú do výrobkov, ktoré sú dlhodobo známe svojou vysokou kvalitou. A zároveň je to spoločnosť, ktorá svojim významom pokrýva región Strednej Európy.

V spoločnosti OFZ, a. s. moderné technológie chránia životné prostredie. Aby zachovali udržateľný rozvoj pre nové generácie. OFZ, a. s. - meníme viac než len vlastnosti ocele.



FEROLIATINY

Používajú sa pri dezoxidácii a legovaní ocele, očkovaní a modifikovaní liatin. Spoločnosť OFZ, a. s. vyrába širokú paletu mangánových a kremíkatých ferozliatin.



PLNENÉ PROFILY

Používajú sa pri dezoxidácii a legovaní ocele, očkovaní a modifikovaní liatin. Spoločnosť OFZ, a. s. vyrába širokú paletu plnených profilov s rôznymi práškovými náplňami.



VEDĽAJŠIE VÝROBKY

Významnou súčasťou spoločnosti je aj výroba vedľajších produktov prostredníctvom bezodpadových výrobných procesov. Vedľajšie produkty je možné využiť ako prísady do betónov, žiaruvzdorné materiály, v stavebníctve, či pri úpravách terénu.

Viac informácií na www.ofz.sk

OFZ, a.s.

**027 53 Istebné,
Slovensko**

www.ofz.sk

